

Elvira Glaser (Hrsg.)

Syntaktischer Atlas der deutschen Schweiz (SADS)

Band 2: Karten

bearbeitet von Sandro Bachmann, Gabriela Bart und Elvira Glaser
sowie Claudia Bucheli Berger und Guido Seiler

Syntaktischer Atlas der deutschen Schweiz (SADS)

Herausgegeben von Elvira Glaser

Band 2: Karten

bearbeitet von

Sandro Bachmann, Gabriela Bart und Elvira Glaser

sowie Claudia Bucheli Berger und Guido Seiler

Die Karten wurden unter Verwendung einer vom Bundesamt für Landestopografie *swisstopo* zur Verfügung gestellten Basiskarte erstellt. Verlag und Herausgeberin danken dem Bundesamt für Landestopografie für die freundliche Genehmigung.

Bibliografische Information der Deutschen Nationalbibliothek

Die Deutsche Nationalbibliothek verzeichnet diese Publikation in der Deutschen Nationalbibliografie; detaillierte bibliografische Daten sind im Internet über <http://dnb.dnb.de> abrufbar.

Prof. Dr. Elvira Glaser
Universität Zürich
Philosophische Fakultät
Deutsches Seminar
Schönberggasse 9
8001 Zürich
SCHWEIZ
eglaser@ds.uzh.ch
 <https://orcid.org/0000-0002-9620-3851>

Publiziert mit Unterstützung des Schweizerischen Nationalfonds zur Förderung der wissenschaftlichen Forschung.

DOI: <https://doi.org/10.24053/9783772057465>

© 2021 · Elvira Glaser

Das Werk ist eine Open Access-Publikation. Es wird unter der Creative Commons Namensnennung – Weitergabe unter gleichen Bedingungen | CC BY-SA 4.0 (<https://creativecommons.org/licenses/by-sa/4.0/>) veröffentlicht.

Alle Informationen in diesem Buch wurden mit großer Sorgfalt erstellt. Fehler können dennoch nicht völlig ausgeschlossen werden. Weder Verlag noch Autor:innen oder Herausgeber:innen übernehmen deshalb eine Gewährleistung für die Korrektheit des Inhaltes und haften nicht für fehlerhafte Angaben und deren Folgen. Diese Publikation enthält gegebenenfalls Links zu externen Inhalten Dritter, auf die weder Verlag noch Autor:innen oder Herausgeber:innen Einfluss haben. Für die Inhalte der verlinkten Seiten sind stets die jeweiligen Anbieter oder Betreibenden der Seiten verantwortlich.

Narr Francke Attempto Verlag GmbH + Co. KG
Dischingerweg 5 · D-72070 Tübingen
Internet: www.narr.de
eMail: info@narr.de

Satz: typoscript GmbH, Walddorfhäslach
CPI books GmbH, Leck

ISBN 978-3-7720-8746-2 (Print)

ISBN 978-3-7720-5746-5 (ePDF)

ISBN 978-3-7720-0160-4 (ePub)

Bestellbar im Bundle mit Band 1 unter ISBN 978-3-7720-8744-8.

Inhalt

Teil 1 Hinweise und Unterlagen zur Kartenbenutzung

Einleitung	11
Systematische Liste der Aufnahmeorte	12
Alphabetische Liste der Aufnahmeorte	14
Ortsnetz	16
Ortsnetz mit Hilfslinien	17
Kantone und Regionen	18

Teil 2 Thematische Karten

1 Nominalphrase	21
1.1 Possessivkonstruktionen	23
1.1.1 II.30, Possessivkonstruktionen (attributiv, Sg.M.)	23
Hauptkarte	23
Prozentkarte	24
1.1.2 II.22, Possessivkonstruktionen (prädikativ, Männername)	25
Hauptkarte	25
Prozentkarte	26
Beikarte	27
1.1.3 II.23, Possessivkonstruktionen (prädikativ, Frauenname)	28
Hauptkarte	28
Prozentkarte	29
1.1.4 IV.33, Possessivkonstruktionen (prädikativ, Nominalphrase, Sg.F.)	30
Hauptkarte	30
Prozentkarte	31
1.1.5 IV.29, Possessivkonstruktionen (prädikativ, Personalpronomen 1.Sg.)	32
Hauptkarte	32
Prozentkarte	33
Beikarte	34
1.2 Rufnamen	35
1.2.1 II.32, Artikel und Flexion bei Rufnamen (Akk., Männername)	35
Hauptkarte	35
Prozentkarte	36
Akzeptanzkarte 1	37
Akzeptanzkarte 2	38
Beikarte 1	39
Beikarte 2	40
1.2.2 II.31, Artikel und Flexion bei Rufnamen (Akk., Frauenname)	41
Hauptkarte	41
Beikarte	42
1.2.3 IV.28, Artikel und Flexion bei Rufnamen (Dat., Männername)	43
Hauptkarte	43
Akzeptanzkarte	44

1.2.4 IV.27, Artikel und Flexion bei Rufnamen (Dat., Frauenname)	45
Hauptkarte	45
Beikarte 1	46
Beikarte 2	47
1.2.5 IV.38, Neutrale pronominale Referenz auf Personen (Frauen- & Männername)	48
Hauptkarte [Trudy]	48
Hauptkarte [Paul]	49
1.3 Präpositionale Dativmarkierung (PDM)	50
1.3.1 I.2, PDM (Interrogativpronomen)	50
Hauptkarte	50
Beikarte	51
1.3.2 I.7, PDM (Nominalphrase, Sg.F) I	52
Hauptkarte	52
Akzeptanzkarte	53
Beikarte	54
1.3.3 I.20, PDM (Personalpronomen 2.Sg.)	55
Hauptkarte	55
Akzeptanzkarte	56
Beikarte	57
1.3.4 II.12, PDM (Nominalphrase, Sg.F) II	58
Hauptkarte	58
Akzeptanzkarte	59
Beikarte	60
1.3.5 PDM: Die Ergebnisse im Vergleich	61
Vergleichskarte 1	61
Vergleichskarte 2	62
Vergleichskarte 3	63
2 Pronomina	65
2.1 Personalpronomen	67
2.1.1 III.11, Personalpronomen (1.Sg., Akk., betont)	67
Hauptkarte	67
2.1.2 III.4, Personalpronomen (2.Sg., Akk. nach Präposition, betont)	68
Hauptkarte	68
2.1.3 III.10, Personalpronomen (2.Sg., Akk., nicht eindeutig betont)	69
Hauptkarte	69
2.1.4 IV.17, Personalpronomen (3.Sg.M., prädikativ, unbetont)	70
Hauptkarte	70
Prozentkarte	71
Akzeptanzkarte	72
Beikarte	73
2.1.5 IV.11, Personalpronomen (3.Sg.M., prädikativ, betont)	74
Hauptkarte	74
Prozentkarte	75
Akzeptanzkarte	76

2.1.6	IV.2, Generisches Personalpronomen (direktes Objekt)	77	3	Verbalgruppe	107
	Hauptkarte	77	3.1	Verbcluster	109
	Prozentkarte	78	3.1.1	I.9, Zwei-Verb-Cluster im Nebensatz (Modalverb im Präsens)	109
2.2	Reflexivpronomen	79		Hauptkarte	109
2.2.1	III.13, Reflexivpronomen (3.Sg.Dat.M.)	79		Prozentkarte	110
	Hauptkarte	79		Beikarte	111
	Akzeptanzkarte	80	3.1.2	I.19, Zwei-Verb-Cluster im Nebensatz (Perfekt)	112
2.2.2	III.17, Reflexivpronomen (1.Pl.Dat.)	81		Hauptkarte	112
	Hauptkarte	81		Beikarte	113
	Akzeptanzkarte	82	3.1.3	II.2, Zwei-Verb-Cluster im Nebensatz (Modalverb im Konjunktiv)	114
2.2.3	III.20, Reflexivpronomen (3.Sg.M., Akk. nach Präposition)	83		Hauptkarte	114
	Hauptkarte	83	3.1.4	II.6, Drei-Verb-Cluster im Nebensatz (Modalverb im Perfekt) I	115
	Akzeptanzkarte	84		Hauptkarte	115
	Beikarte	85	3.1.5	II.14, Drei-Verb-Cluster im Nebensatz (Modalverb im Perfekt) II	116
2.3	Interrogativpronomen	86		Hauptkarte	116
2.3.1	III.2, Persönliches Interrogativpronomen (direktes Objekt)	86		Prozentkarte	117
	Hauptkarte	86	3.1.6	II.2, Drei-Verb-Cluster im Nebensatz (Modalverb im Konjunktiv Perfekt)	118
	Prozentkarte	87		Hauptkarte	118
2.3.2	III.3, Persönliches Interrogativpronomen (Akk. nach Präposition)	88	3.2	Ersatzinfinitiv	119
	Hauptkarte	88	3.2.1	I.3, Ersatzinfinitiv (<i>hören</i>)	119
	Prozentkarte	89		Hauptkarte	119
	Beikarte	90		Prozentkarte	120
2.3.3	IV.4, Persönliches Interrogativpronomen (Subjekt)	91		Beikarte	121
	Hauptkarte	91	3.2.2	I.8, Ersatzinfinitiv (<i>helfen</i>)	122
2.4	Expletives <i>es</i>	92		Hauptkarte	122
2.4.1	I.13, Expletives <i>es</i> im unpersönlichen Passiv	92		Akzeptanzkarte	123
	Hauptkarte	92		Beikarte	124
2.5	Partitivpronomen	93	3.2.3	II.7, Ersatzinfinitiv (<i>lernen</i>)	125
2.5.1	I.18, Partitivpronomen (Sg.F) I	93		Hauptkarte	125
	Hauptkarte	93		Akzeptanzkarte	126
2.5.2	III.6, Partitivpronomen (Sg.F) II	94		Beikarte	127
	Hauptkarte	94	3.2.4	IV.21, Ersatzinfinitiv im Nebensatz (<i>lernen</i>) I	128
	Prozentkarte	95		Hauptkarte	128
	Beikarte	96		Beikarte	129
2.6	Pronomencluster	97	3.2.5	IV.25, Ersatzinfinitiv im Nebensatz (<i>lernen</i>) II	130
2.6.1	III.7, Pronomencluster (<i>es mir</i>)	97		Hauptkarte	130
	Hauptkarte	97		Beikarte	131
	Prozentkarte	98	3.2.6	Ersatzinfinitiv und Partizip II im Vergleich	132
	Beikarte	99		Vergleichskarte 1	132
2.6.2	IV.3, Pronomencluster (<i>es ihm</i>)	100		Vergleichskarte 2	133
	Hauptkarte	100	3.3	Position und Verdoppelung von <i>lassen</i>	134
	Prozentkarte	101	3.3.1	II.3, Position und Verdoppelung von <i>lassen</i> (Präsens)	134
	Beikarte	102		Hauptkarte	134
2.6.3	IV.8, Pronomencluster (<i>es ihr</i>)	103		Prozentkarte	135
	Hauptkarte	103	3.3.2	II.5, Position und Verdoppelung von <i>lassen</i> (Imperativ)	136
	Prozentkarte	104		Hauptkarte	136
	Beikarte	105		Beikarte	137
			3.3.3	II.1, Position und Verdoppelung von <i>lassen</i> (Perfekt)	138
				Hauptkarte	138
				Prozentkarte	139

3.3.4	II.5, Position und Verdoppelung von <i>lassen</i> (nach Modalverb)	140	4.1.4	I.17, Koprädikatives Adjektiv (Nom.Sg.N.)	175
	Hauptkarte	140		Hauptkarte	175
	Prozentkarte	141		Prozentkarte	176
3.4	Syntax von <i>anfangen</i>	142		Akzeptanzkarte 1	177
3.4.1	III.1, Syntax von <i>anfangen</i> im Hauptsatz (Präsens)	142		Akzeptanzkarte 2	178
	Hauptkarte	142	4.1.5	Die Koprädikativkonstruktionen im Vergleich	179
	Prozentkarte	143		Vergleichskarte 1	179
3.4.2	III.5, Syntax von <i>anfangen</i> im Hauptsatz (Perfekt)	144		Vergleichskarte 2	180
	Hauptkarte	144		Vergleichskarte 3	181
	Prozentkarte	145		Vergleichskarte 4	182
	Beikarte	146		Vergleichskarte 5	183
3.4.3	III.8, Syntax von <i>anfangen</i> im Nebensatz (Perfekt)	147	4.2	Adjektivflexion in der <i>machen</i> -Periphrase	184
	Hauptkarte	147	4.2.1	III.19, Adjektivflexion in der <i>machen</i> -Periphrase	184
	Prozentkarte	148		Hauptkarte	184
3.4.4	III.12, Syntax von <i>anfangen</i> im Nebensatz (Präsens)	149		Prozentkarte	185
	Hauptkarte	149		Akzeptanzkarte	186
	Prozentkarte	150		Beikarte 1	187
3.4.5	Syntax von <i>anfangen</i> : Die Ergebnisse im Vergleich	151		Beikarte 2	188
	Vergleichskarte	151	4.3	Resultativkonstruktionen	189
	Beikarte	152	4.3.1	II.11, Resultativkonstruktion mit <i>haben</i>	189
3.5	Gerundium	153		Hauptkarte	189
3.5.1	II.4, Gerundium	153		Prozentkarte	190
	Hauptkarte	153		Akzeptanzkarte 1	191
	Beikarte	154		Akzeptanzkarte 2	192
3.6	Vorgangspassiv	155	4.3.2	III.16, Resultativkonstruktion mit <i>sein</i> (Zustandspassiv)	193
3.6.1	II.9, Hilfsverb und Kongruenz beim Vorgangspassiv (Perfekt)	155		Hauptkarte	193
	Hauptkarte	155		Prozentkarte	194
	Prozentkarte	156		Beikarte	195
	Beikarte 1	157	4.4	<i>kommen</i> -Konstruktion mit infinitiver Verbform	196
	Beikarte 2	158	4.4.1	II.19, <i>kommen</i> -Konstruktion mit infinitiver Verbform	196
4	Sekundäre Prädikation	159		Hauptkarte	196
				Prozentkarte	197
4.1	Koprädikativ	161		Beikarte	198
4.1.1	II.13, Koprädikatives Adjektiv (Akk.Sg.F.)	161	4.5	Konverb	199
	Hauptkarte	161	4.5.1	III.23, Deverbale Ableitung als Konverb	199
	Prozentkarte	162		Hauptkarte	199
	Akzeptanzkarte 1	163		Prozentkarte	200
	Akzeptanzkarte 2	164		Beikarte 1	201
	Beikarte	165		Beikarte 2	202
4.1.2	I.12, Koprädikatives Partizip II (Akk.Pl.N.)	166		Beikarte 3	203
	Hauptkarte	166		Beikarte 4	204
	Prozentkarte	167	5	Junktion	205
	Akzeptanzkarte 1	168	5.1	Finaler Infinitivanschluss	207
	Akzeptanzkarte 2	169	5.1.1	I.1, Finaler Infinitivanschluss (mit Objekt) I	207
	Beikarte	170		Hauptkarte	207
4.1.3	II.17, Koprädikatives Partizip II (Nom.Pl.N.)	171		Beikarte 1	208
	Hauptkarte	171		Beikarte 2	209
	Akzeptanzkarte 1	172			
	Akzeptanzkarte 2	173			
	Beikarte	174			

5.1.2	I.6, Finaler Infinitivanschluss (ohne Objekt) I	210	5.2.3	II.18, Relativsatzanschluss (Dat.Sg.M.)	230
	Hauptkarte	210		Hauptkarte A	230
	Prozentkarte	211		Hauptkarte B	231
5.1.3	I.11, Finaler Infinitivanschluss (mit Objekt) II	212		Prozentkarte A	232
	Hauptkarte	212		Prozentkarte B	233
	Prozentkarte	213	5.2.4	II.28, Relativsatzanschluss (Dat.Sg.M. nach Präposition)	234
	Akzeptanzkarte 1	214		Hauptkarte A	234
	Akzeptanzkarte 2	215		Hauptkarte B	235
5.1.4	IV.14, Finaler Infinitivanschluss (ohne Objekt) II	216		Prozentkarte A	236
	Hauptkarte	216		Beikarte	237
	Prozentkarte	217		Vergleichskarte 1	238
	Akzeptanzkarte 1	218		Vergleichskarte 2	239
	Akzeptanzkarte 2	219		Vergleichskarte 3	240
5.1.5	Finaler Infinitivanschluss: Die Ergebnisse im Vergleich	220		Vergleichskarte 4	241
	Akzeptanzkarte 1	220	5.3	Komparativanschluss	242
	Akzeptanzkarte 2	221	5.3.1	III.22, Komparativanschluss (prädikativ, Subjekt)	242
5.2	Relativsatzanschluss	222		Hauptkarte	242
5.2.1	II.20, Relativsatzanschluss (Akk.Sg.N.)	222		Prozentkarte	243
	Hauptkarte	222	5.3.2	III.25, Komparativanschluss (adverbial, Infinitiv)	244
	Prozentkarte	223		Hauptkarte	244
	Akzeptanzkarte 1	224		Prozentkarte	245
	Akzeptanzkarte 2	225	5.3.3	III.28, Komparativanschluss (prädikativ, Nebensatz)	246
5.2.2	II.2, Relativsatzanschluss (Dat.Sg.F.)	226		Hauptkarte	246
	Hauptkarte A	226		Prozentkarte	247
	Hauptkarte B	227		Beikarte	248
	Prozentkarte A	228			
	Prozentkarte B	229			

Band 2 der Druckversion liegt eine transparente Folie bei, mit der die Ortspunkte auf den thematischen Karten mit den jeweiligen Ortsnamen und Nummern identifiziert werden können. Eine PDF-Datei dieser Folie ist, ebenso wie eine Datei des alphabetischen Ortsverzeichnisses (► Bd. 1, S. 413–414), im Narr Online-Shop (<https://www.narr.de/>) und in der Narr eLibrary (<https://elibrary.narr.digital/>) beim *Syntaktischen Atlas der deutschen Schweiz* hinterlegt und kann heruntergeladen und ausgedruckt werden.

Teil 1 Hinweise und Unterlagen zur Kartenbenutzung

Einleitung

Der vorliegende Band 2 des SADS enthält als Hauptbestandteil die in den Kommentaren in Band 1 erwähnten Karten. Zuvor ist im Anschluss an diese Einleitung eine nach Kantonen geordnete, systematische Liste der Aufnahmeorte, in der in den Kommentaren befolgten Reihenfolge in drei geographischen ‚Bändern‘ von West nach Ost, zusammengestellt: Basel-Stadt, Basel-Landschaft, Solothurn, Aargau, Zürich, Schaffhausen, Thurgau, St. Gallen, Appenzell; Freiburg, Bern, Luzern, Nidwalden, Obwalden, Zug, Schwyz, Uri, Glarus, Graubünden; Wallis, vgl. Band 1, S. 24. Darauf folgt eine alphabetische Liste der Kantone und Aufnahmeorte, die es erlaubt, von den in den Kommentaren genannten Ortspunkten aus über die in der Liste angegebene laufende Nummer den entsprechenden Ort auf der darauf folgenden Karte mit dem Ortsnetz der 383 SADS-Aufnahmeorte zu suchen. Dazu kann insbesondere auch die zweite Karte mit dem Ortsnetz konsultiert werden, auf der die Reihenfolge der Aufnahmeorte pro Kanton, die wiederum grob Bändern von West nach Ost folgt, mit farbigen Hilfslinien angegeben ist. Auf der dritten Karte (Kantone und Regionen) sind zur allgemeinen Orientierung die Kantonsgrenzen verdeutlicht und die in den Kommentaren verwendeten Regionalbezeichnungen in ihren ungefähren Geltungsbereichen eingetragen.

Die 216 thematischen Karten, die in der Tradition des *Sprachatlas der deutschen Schweiz* als Punkt-Symbol-Karten gestaltet sind, d. h. mit ortsbezogener Wiedergabe der Varianten durch ein Symbol, sind anschliessend in Teil 2 in der Reihenfolge der Kommentare von Band 1, also inhaltlich gruppiert, zusammengestellt, beginnend mit Karten zur Nominalphrase, darauf folgend solchen zur Verwendung ausgewählter Pronomina, Karten zur Verbalgruppe, zur sekundären Prädikation und zur Junktion. Die allgemeinen Prinzipien der Kartierung sowie die je nach Kartentyp und Frage verschiedenen Arten der Datengrundlage sind in Band 1, Kap. 2.2 (S. 28–30) dargestellt.

Im Folgenden sollen hier daher lediglich einige Hinweise zur Gestaltung der Karten zusammengestellt werden, um eine gezielte erste Orientierung zu ermöglichen. In jedem Fall sind zum vollen Verständnis und zur Interpretation der Karten die jeweils zugehörigen Kommentare zu konsultieren, die über die Typisierung der Daten sowie die genauen Zahlenverhältnisse Auskunft geben.

Alle Karten sind links oben mit einem Titel versehen, der sich auf den Titel des zugehörigen Kommentars mit identischer laufender Nummer und Angabe der Thematik bezieht und angibt, um welchen Kartentyp es sich handelt: Hauptkarte, Prozentkarte, Akzeptanzkarte, Beikarte oder Vergleichskarte die, soweit vorhanden, immer in dieser Reihenfolge erscheinen. In der zweiten Titelzeile sind die Fragennummer und der abgefragte Satz sowie der jeweilige Fragetyp (Ankreuzfrage, Übersetzungsfrage, Ergänzungsfrage) in abgekürzter Form (A, Ü, E) angegeben, auf dem das dargestellte Material beruht. Die Fragennummer setzt sich aus der Nummer des Questionnaires sowie der jeweiligen Nummer der Einzelfrage zusammen, z. B. ergibt sich für die erste Frage im 1. Questionnaire die Nummer I.1, vgl. Band 1, S. 7. Zu jeder in einem Kommentar behandelten Frage gibt es mindestens eine sogenannte Hauptkarte, die die grundlegende Verteilung der wichtigsten Varianten darstellt und dabei zwischen Einzel- und Mehrfachnennung am Ort unterscheidet.¹ Ohne besondere Angabe sind die Karten zu Ankreuzfragen jeweils auf die Präferenz einer Variante bezogen, mit Ausnahme von I.13, IV.29, IV.33, IV.38, vgl. dazu die Ausführungen in Band 1, S. 21. Falls eine Prozentkarte erstellt wurde, gibt diese die Prozentwerte der Varianten an jedem Aufnahmeort mit Bezug auf die Gesamtheit aller brauchbaren Varianten wieder, s. dazu Band 1, S. 30. Akzeptanzkarten zeigen auf, wo eine Variante akzeptiert wird im Vergleich mit deren Präferenz.

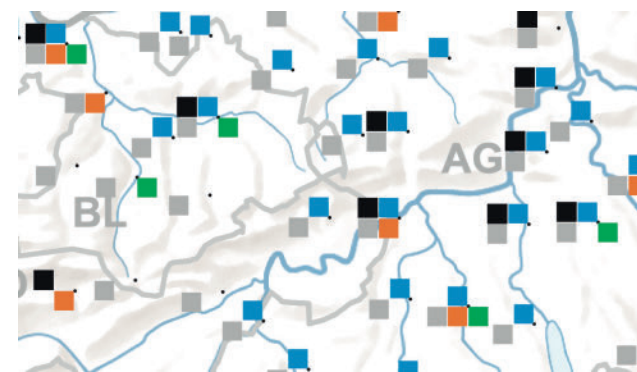
Zusätzliche Beikarten können sehr unterschiedlich gestaltet sein. Sie können sich präzisierend auf einzelne Gesichtspunkte beziehen, aber auch Material zum Kartenthema aus anderen Fragen darstellen. In diesem Fall ist die im Titel angegebene Fragennummer natürlich nicht mit derjenigen der Hauptkarte identisch. Was genau dargestellt wird, ist dem zugehörigen Kommentar zu entnehmen. Bei Vergleichskarten sind alle Fragennummern angegeben, deren Material auf der Karte dargestellt ist. Die Zusammengehörigkeit von Karten zu einem Kommentar ergibt sich über die laufende Nummer im Kartentitel, die derjenigen des Kommentars entspricht. Wie viele Karten zu einer Frage vorhanden sind, hängt von den jeweiligen Erfordernissen bei der Darstellung des Materials zu einem bestimmten Phänomen ab. Sind neben der Hauptkarte noch weitere Karten vorhanden, sind diese im Kommentar genannt, aus dem sich dann auch die Hintergründe der Auswertung ergeben.

¹ Die beiden Hauptkarten bei ► Frage IV.38 (S. 48, 49) folgen einer anderen Logik und stellen eigentlich Prozentkarten zur Akzeptanz dar.

Auf jeder Karte befindet sich ausserdem rechts oben eine Legende, die die abgebildeten Symbole und Farben erläutert bzw. aus der im Falle von Prozentkarten hervorgeht, welche Varianten mit welchen Farben kodiert sind. Bei Akzeptanzkarten wird hier spezifiziert, welche Variante Grundlage der Kartierung der akzeptierten Nennungen im Vergleich mit den präferierten Nennungen ist (akzeptiert vs. präferiert). Die Symbolisierung mit grauen und schwarzen Punkten für Akzeptanz und Präferenz ist für alle Akzeptanzkarten einheitlich.

Alle Karten zeigen den gleichen Ausschnitt, der die Position unseres nicht mit exakten Grenzlinien abgegrenzten Deutschschweizer Untersuchungsgebiets innerhalb der Schweiz erkennen lässt, auch wenn die dargestellte Variante eventuell nur einen Teil des Gebiets betrifft. Die Karten basieren auf einer georeferenzierten Basiskarte, auf der neben Flüssen und Seen ein Relief erkennbar ist, das die Interpretation der geographischen Verteilung gerade in den alpinen Gebieten erleichtern soll. Zusätzlich sind auch die Kantonsgrenzen und -siglen (vgl. die folgenden Listen, S. 12–15) angegeben, die auch in den Kommentaren eine wichtige Orientierung darstellen. Die Ortspunkte sind als kleine Pünktchen erkennbar, neben denen im Normalfall die Symbole positioniert sind. Wenn nur das Pünktchen vorhanden ist, liegt keine Nennung der dargestellten Variante(n) am Ort vor. Die genaue Identifizierung der Ortspunkte ist über den Vergleich der im vorliegenden Band enthaltenen Karte mit dem Ortsnetz, das die Ortsnamen enthält, möglich.

Zu den Prinzipien der Symbolisierung sind wiederum die genaueren Ausführungen in Band 1, S. 29–30 zu vergleichen. Hier sei lediglich erwähnt, dass die normalerweise schwarz-weiss gehaltenen Hauptkarten generell auf der Unterscheidung von Einzel- und Mehrfachnennungen am jeweiligen Ort basieren, ohne die genauen, von Ort zu Ort und von Frage zu Frage schwankenden Gesamtzahlen zu berücksichtigen, was auch für die Akzeptanzkarten gilt. Wenn an einem Ort mehrere Varianten gelten, ist das an dem Vorkommen mehrerer Symbole erkennbar. Wir waren ausserdem bemüht, über thematisch verwandte Karten hinweg möglichst gleiche Symbole für dieselben Merkmale zu verwenden, was aber nicht grundsätzlich durchgeführt werden konnte. Die Prozentkarten weisen mehrfarbige Kreisdiagramme auf, bei denen die auf der Hauptkarte durch einen waagrecht angegebene (meist häufigste) Variante in grau dargestellt ist, um auch hier eine ‚leichte‘ Symbolisierung zu erreichen. Die Symbolisierung der Beikarten folgt dem Zweck des dargestellten Materials. Sind Varianten aus Zusatzmaterial dargestellt, wird in der Regel dieselbe Symbolisierung verwendet wie auf der entsprechenden Hauptkarte, um die Vergleichbarkeit zu gewährleisten. Die Symbolisierung von Vergleichskarten erfolgt meist mithilfe farbiger Quadrate, die manchmal auch in Beikarten (z. B. auf Beikarte 1.2.2), selten auch in Hauptkarten (vgl. die Hauptkarten zu 3.1.4–3.1.6) verwendet werden. Die Quadrate sind stets in einer bestimmten Konfiguration an den Ortspunkten angeordnet. So sind etwa bei Karte 1.2.4 die beiden Quadrate so nebeneinander positioniert, dass das blaue Quadrat immer links steht. Stehen dann zwei blaue Quadrate nebeneinander, kann daraus geschlossen werden, dass diese zu zwei unterschiedlichen Ortspunkten gehören. Das gilt entsprechend auch für Karten mit einer grösseren Zahl an Quadraten, wie etwa auch für die Beikarte zu 3.2.4 (vgl. den Kartenausschnitt unten); das grüne Symbol steht also immer schräg rechts unter dem blauen Symbol, auch wenn das rote Symbol genau unterhalb des blauen fehlt. Genauso können graue Symbole jeweils dem Ortspunkt rechts davon zugeordnet werden, auch wenn hier eventuell durch das Fehlen des roten und blauen Symbols eine kleine Lücke entsteht. Die Anordnung, die einer gedachten Doppelreihe von je drei farbigen Symbolen mit festen Positionen entspricht, bleibt also auch beim Fehlen einzelner Symbole immer gleich. Die Anordnung der Quadrate ist jeweils in der Legende angegeben.



Für die Zitierung der Karten empfehlen wir den Bezug auf die Seitenzahlen, also etwa folgendermassen: SADS 2: 114. Diese Grundangabe kann beliebig durch inhaltliche Zusätze erweitert werden, etwa SADS 2: 114 (3.3.4) oder SADS 2: 114 (3.3.4 lassen).

Systematische Liste der Aufnahmeorte

Basel-Stadt BS

- 1 Basel
- 2 Bettingen

Basel-Landschaft BL

- 1 Schönenbuch
- 2 Muttenz
- 3 Pratteln
- 4 Maisprach
- 5 Liesberg
- 6 Laufen
- 7 Ettingen
- 8 Aesch
- 9 Ziefen
- 10 Liestal
- 11 Hölstein
- 12 Zunzgen
- 13 Buckten
- 14 Gelterkinden
- 15 Langenbruck
- 16 Roggenburg

Solothurn SO

- 1 Kleinlützel
- 2 Metzleren
- 3 Erschwil
- 4 Nunningen
- 5 Welschenrohr
- 6 Aedermannsdorf
- 7 Mümliswil
- 8 Rickenbach
- 9 Stüsslingen
- 10 Bettlach
- 11 Solothurn
- 12 Aeschi
- 13 Bibern
- 14 Schnottwil

Aargau AG

- 1 Magden
- 2 Möhlin
- 3 Stein
- 4 Kaisten
- 5 Leibstadt

- 6 Villigen
- 7 Baldingen
- 8 Siglistorf
- 9 Kaiserstuhl
- 10 Wegenstetten
- 11 Oberhof
- 12 Frick
- 13 Aarau
- 14 Densbüren
- 15 Elfingen
- 16 Lenzburg
- 17 Lupfig
- 18 Brugg
- 19 Birmenstorf
- 20 Hägglingen
- 21 Niederrohrdorf
- 22 Würenlos
- 23 Riken
- 24 Aarburg
- 25 Zofingen
- 26 Muhen
- 27 Kirchleerau
- 28 Teufenthal
- 29 Boniswil
- 30 Menziken
- 31 Boswil
- 32 Bremgarten
- 33 Merenschwand

Zürich ZH

- 1 Stadel
- 2 Rafz
- 3 Eglisau
- 4 Bülach
- 5 Rorbas
- 6 Flaach
- 7 Marthalen
- 8 Neftenbach
- 9 Andelfingen
- 10 Unterstammheim
- 11 Ellikon a. d. T.
- 12 Niederweningen
- 13 Urdorf
- 14 Regensberg
- 15 Rümlang

- 16 Zürich
- 17 Bassersdorf
- 18 Fällanden
- 19 Nänikon
- 20 Illnau
- 21 Winterthur
- 22 Pfäffikon
- 23 Turbenthal
- 24 Elgg
- 25 Bauma
- 26 Sternenbergr
- 27 Hedingen
- 28 Stallikon
- 29 Rifferswil
- 30 Kappel a. A.
- 31 Langnau a. A.
- 32 Thalwil
- 33 Wädenswil
- 34 Hütten
- 35 Küsnacht
- 36 Meilen
- 37 Forch
- 38 Egg
- 39 Uster
- 40 Grüt
- 41 Bäretswil
- 42 Wald

Schaffhausen SH

- 1 Hallau
- 2 Wilchingen
- 3 Schleithem
- 4 Gächlingen
- 5 Merishausen
- 6 Schaffhausen
- 7 Bibern
- 8 Ramsen
- 9 Stein am Rhein
- 10 Buchberg

Thurgau TG

- 1 Basadingen
- 2 Ermatingen
- 3 Hüttwilen
- 4 Mammern

- 5 Frauenfeld
- 6 Homburg
- 7 Lustdorf
- 8 Triboltingen
- 9 Weinfeld
- 10 Neukirch
- 11 Birwinken
- 12 Bottighofen
- 13 Sitterdorf
- 14 Amriswil
- 15 Kesswil
- 16 Romanshorn
- 17 Roggwil
- 18 Wängi
- 19 Fischingen

St. Gallen SG

- 1 Wil
- 2 Kirchberg
- 3 Mosnang
- 4 Flawil
- 5 Degersheim
- 6 Andwil
- 7 St. Gallen
- 8 Mörschwil
- 9 Rheineck
- 10 Berneck
- 11 Altstätten
- 12 Diepoldsau
- 13 Rapperswil
- 14 Eschenbach
- 15 Ricken
- 16 Krinau
- 17 Wattwil
- 18 Ebnet-Kappel
- 19 Brunnadern
- 20 Sennwald
- 21 Oberriet
- 22 Benken
- 23 Schänis
- 24 Amden
- 25 Stein
- 26 Quarten
- 27 Walenstadt
- 28 Flums

- 29 Wildhaus
- 30 Grabs
- 31 Sevelen
- 32 Wartau
- 33 Mels
- 34 Weisstannen
- 35 Pfäfers
- 36 Valens
- 37 Vättis

Appenzell Ausserrhoden AR

- 1 Herisau
- 2 Waldstatt
- 3 Urnäsch
- 4 Bühler
- 5 Gais
- 6 Trogen
- 7 Heiden

Appenzell Innerrhoden AI

- 1 Haslen
- 2 Appenzell
- 3 Brülisau

Freiburg FR

- 1 Murten
- 2 Freiburg
- 3 Gurmels
- 4 Düdingen
- 5 Tafers
- 6 Heitenried
- 7 Ueberstorf
- 8 Giffers
- 9 Plaffeien
- 10 Schwarzsee
- 11 Jaun

Bern BE

- 1 Ligerz
- 2 Tüscherz
- 3 Busswil b. B.
- 4 Pieterlen
- 5 Diessbach b. B.
- 6 Büren a. A.

- 7 Wengi
- 8 Grafenried
- 9 Utzenstorf
- 10 Wynigen
- 11 Wangen a. A.
- 12 Niederbipp
- 13 Bleienbach
- 14 Ursenbach
- 15 Langenthal
- 16 Huttwil
- 17 Melchnau
- 18 Erlach
- 19 Ins
- 20 Täuffelen
- 21 Aarberg
- 22 Frauenkappelen
- 23 Meikirch
- 24 Rapperswil
- 25 Bern
- 26 Münchenbuchsee
- 27 Ittigen
- 28 Krauchthal
- 29 Lützelflüh
- 30 Sumiswald
- 31 Langnau
- 32 Trub
- 33 Fankhaus
- 34 Laupen
- 35 Neueneegg
- 36 Schwarzenburg
- 37 Rüeggisberg
- 38 Belp
- 39 Rubigen
- 40 Worb
- 41 Oberwichtlach
- 42 Konolfingen
- 43 Signau
- 44 Röthenbach i. E.
- 45 Schangnau
- 46 Guggisberg
- 47 Seftigen
- 48 Thun
- 49 Steffisburg
- 50 Reutigen
- 51 Spiez
- 52 Faulensee

53 Leissigen
 54 Interlaken
 55 Habkern
 56 Iseltwald
 57 Brienz
 58 Meiringen
 59 Innertkirchen
 60 Guttannen
 61 Gadmen
 62 Diemtigen
 63 Boltigen
 64 Zweisimmen
 65 Saanen
 66 Gsteig
 67 Matten
 68 Lenk
 69 Reichenbach
 70 Frutigen
 71 Kiental
 72 Adelboden
 73 Kandersteg
 74 Wengen
 75 Lauterbrunnen
 76 Mürren
 77 Grindelwald

Luzern LU

1 Pfaffnau

2 Dagmersellen
 3 Triengen
 4 Aesch
 5 Zell
 6 Willisau
 7 Grosswangen
 8 Sursee
 9 Ruswil
 10 Sempach
 11 Neuenkirch
 12 Römerswil
 13 Eschenbach
 14 Wolhusen
 15 Entlebuch
 16 Schüpfheim
 17 Escholzmatt
 18 Marbach
 19 Flühli
 20 Malters
 21 Luzern
 22 Horw
 23 Weggis

Nidwalden NW

1 Stans
 2 Buochs
 3 Wolfenschiessen

Obwalden OW

1 Alpnach
 2 Sarnen
 3 Giswil
 4 Lungern
 5 Melchtal
 6 Engelberg

Zug ZG

1 Hünenberg
 2 Rotkreuz
 3 Zug
 4 Walchwil
 5 Menzingen
 6 Oberägeri

Schwyz SZ

1 Wollerau
 2 Einsiedeln
 3 Lachen
 4 Innerthal
 5 Tuggen
 6 Küsnacht
 7 Brunnen
 8 Schwyz
 9 Alpthal
 10 Muotathal

11 Oberiberg

Uri UR

1 Isenthal
 2 Altdorf
 3 Unterschächen
 4 Maderanertal
 5 Gurtellen
 6 Göschenen
 7 Andermatt

Glarus GL

1 Obstalden
 2 Näfels
 3 Mollis
 4 Glarus
 5 Schwanden
 6 Luchsingen
 7 Linthal
 8 Engi
 9 Elm

Graubünden GR

1 Fläsch
 2 Jenins
 3 Malans
 4 Schiers

5 Küblis
 6 St. Antönien
 7 Klosters
 8 Untervaz
 9 Trimmis
 10 Tamins
 11 Chur
 12 Churwalden
 13 Langwies
 14 Arosa
 15 Davos
 16 Obersaxen
 17 Vals
 18 Safien
 19 Rheinwald
 20 Thusis
 21 Muttten
 22 Wiesen
 23 Davos Monstein
 24 Avers

Wallis VS

1 Salgesch
 2 Inden
 3 Agarn
 4 Guttet-Feschel
 5 Steg
 6 Ferden

7 Blatten
 8 Bürchen
 9 Ausserberg
 10 Visp
 11 Visperterminen
 12 St. Niklaus
 13 Randa
 14 Zermatt
 15 Saas-Grund
 16 Brig
 17 Simplon Dorf
 18 Mörel
 19 Betten
 20 Fiesch
 21 Binn
 22 Reckingen
 23 Oberwald

Alphabetische Liste der Aufnahmeorte

Aargau AG

Aarau	13
Aarburg	24
Baldingen	7
Birmenstorf	19
Boniswil	29
Boswil	31
Bremgarten	32
Brugg	18
Densbüren	14
Elfingen	15
Frick	12
Hägglingen	20
Kaiserstuhl	9
Kaisten	4
Kirchleerau	27
Leibstadt	5
Lenzburg	16
Lupfig	17
Magden	1
Menziken	30
Merenschwand	33
Möhligen	2
Muhlen	26
Niederrohrdorf	21
Oberhof	11
Riken	23
Siglistorf	8
Stein	3
Teufenthal	28
Villigen	6
Wegenstetten	10
Würenlos	22
Zofingen	25

Appenzell Ausserrhoden AR

Bühler	4
Gais	5
Heiden	7
Herisau	1
Trogen	6
Urnäsch	3
Waldstatt	2

Appenzell Innerrhoden AI

Appenzell	2
Brülisau	3
Haslen	1

Basel-Landschaft BL

Aesch	8
Buckten	13
Ettingen	7
Gelterkinden	14
Hölstein	11
Langenbruck	15
Laufen	6
Liesberg	5
Liestal	10
Maisprach	4
Muttenz	2
Pratteln	3
Roggenburg	16
Schönenbuch	1
Ziefen	9
Zunzgen	12

Basel-Stadt BS

Basel	1
Bettingen	2

Bern BE

Aarberg	21
Adelboden	72
Belp	38
Bern	25
Bleienbach	13
Boltigen	63
Brienz	57
Büren a. A.	6
Busswil b. B.	3
Diemtigen	62
Diessbach b. B.	5
Erlach	18
Fankhaus	33
Faulensee	52
Frauenkappelen	22
Frutigen	70

Gadmen	61
Grafenried	8
Grindelwald	77
Gsteig	66
Guggisberg	46
Guttannen	60
Habkern	55
Huttwil	16
Innertkirchen	59
Ins	19
Interlaken	54
Iseltwald	56
Ittigen	27
Kandersteg	73
Kiental	71
Konolfingen	42
Krauchthal	28
Langenthal	15
Langnau	31
Laupen	34
Lauterbrunnen	75
Leissigen	53
Lenk	68
Ligerz	1
Lützelflüh	29
Matten	67
Meikirch	23
Meiringen	58
Melchnau	17
Münchenbuchsee	26
Mürren	76
Neuenegg	35
Niederbipp	12
Oberwichtlach	41
Pieterlen	4
Rapperswil	24
Reichenbach	69
Reutigen	50
Röthenbach i. E.	44
Rubigen	39
Rüeggisberg	37
Saanen	65
Schangnau	45
Schwarzenburg	36
Seftigen	47
Signau	43

Spiez	51
Steffisburg	49
Sumiswald	30
Täuffelen	20
Thun	48
Trub	32
Tüscherz	2
Urnenbach	14
Utzenstorf	9
Wangen a. A.	11
Wengen	74
Wengi	7
Worb	40
Wynigen	10
Zweisimmen	64

Freiburg FR

Düdingen	4
Freiburg	2
Giffers	8
Gurmels	3
Heitenried	6
Jaun	11
Murten	1
Plaffeien	9
Schwarzsee	10
Tafers	5
Ueberstorf	7

Glarus GL

Elm	9
Engi	8
Glarus	4
Linthal	7
Luchsingen	6
Mollis	3
Näfels	2
Obstallden	1
Schwanden	5

Graubünden GR

Arosa	14
Avers	24
Chur	11
Churwalden	12

Davos	15
Davos Monstein	23
Fläsch	1
Jenins	2
Klosters	7
Küblis	5
Langwies	13
Malans	3
Mutten	21
Obersaxen	16
Rheinwald	19
Safien	18
Schiers	4
St. Antönien	6
Tamins	10
Thusis	20
Trimmis	9
Untervaz	8
Vals	17
Wiesen	22

Luzern LU

Aesch	4
Dagmersellen	2
Entlebuch	15
Eschenbach	13
Escholzmatt	17
Flühli	19
Grosswangen	7
Horw	22
Luzern	21
Malters	20
Marbach	18
Neuenkirch	11
Pfaffnau	1
Römerswil	12
Ruswil	9
Schüpfheim	16
Sempach	10
Sursee	8
Triengen	3
Weggis	23
Willisau	6
Wolhusen	14
Zell	5

Nidwalden NW

Buochs	2
Stans	1
Wolfenschiessen	3

Obwalden OW

Alpnach	1
Engelberg	6
Giswil	3
Lungern	4
Melchtal	5
Sarnen	2

Schaffhausen SH

Bibern	7
Buchberg	10
Gächlingen	4
Hallau	1
Merishausen	5
Ramsen	8
Schaffhausen	6
Schleitheim	3
Stein am Rhein	9
Wilchingen	2

Schwyz SZ

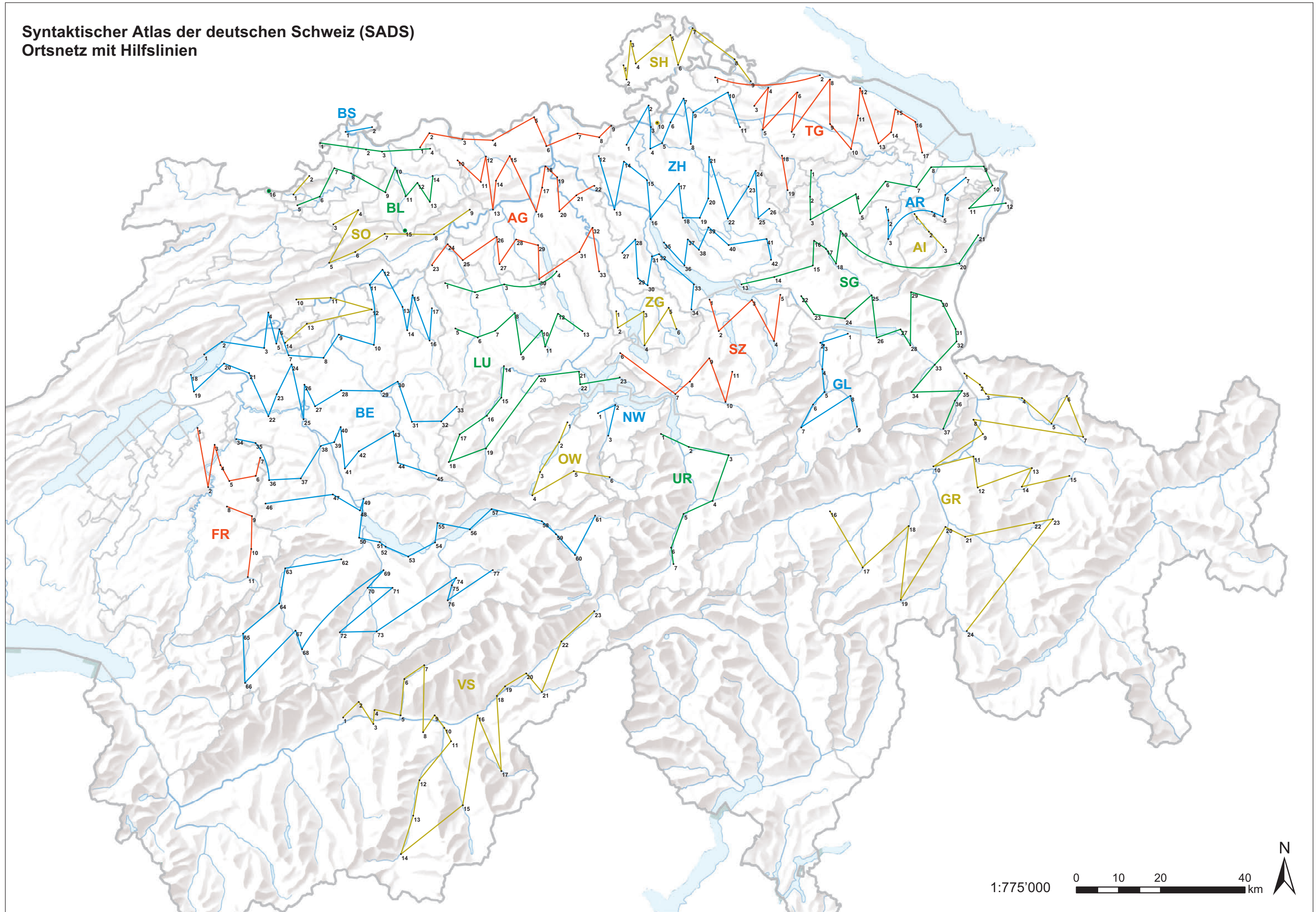
Alpthal	9
Brunnen	7
Einsiedeln	2
Innerthal	4
Küssnacht	6
Lachen	3
Muotathal	10
Oberiberg	11
Schwyz	8
Tuggen	5
Wollerau	1

Solothurn SO

Aedermannsdorf	6
Aeschi	12
Bettlach	10
Bibern	13

Erschwil	3	Mörschwil	8	Fischingen	19	Binn	21	Zürich ZH		Rifferswil	29
Kleinlützel	1	Mosnang	3	Frauenfeld	5	Blatten	7	Andelfingen	9	Rorbas	5
Metzerlen	2	Oberriet	21	Homburg	6	Brig	16	Bäretswil	41	Rümlang	15
Mümliswil	7	Pfäfers	35	Hüttwilen	3	Bürchen	8	Bassersdorf	17	Stadel	1
Nunningen	4	Quarten	26	Kesswil	15	Ferden	6	Bauma	25	Stallikon	28
Rickenbach	8	Rapperswil	13	Lustdorf	7	Fiesch	20	Bülach	4	Sternenberg	26
Schnottwil	14	Rheineck	9	Mammern	4	Guttet-Feschel	4	Egg	38	Thalwil	32
Solothurn	11	Ricken	15	Neukirch	10	Inden	2	Eglisau	3	Turbenthal	23
Stüsslingen	9	Schänis	23	Roggwil	17	Mörel	18	Elgg	24	Unterstammheim	10
Welschenrohr	5	Sennwald	20	Romanshorn	16	Oberwald	23	Ellikon a. d. T.	11	Urdorf	13
St. Gallen SG		Sevelen	31	Sitterdorf	13	Randa	13	Fällanden	18	Uster	39
Altstätten	11	St. Gallen	7	Triboltingen	8	Reckingen	22	Flaach	6	Wädenswil	33
Amden	24	Stein	25	Wängi	18	Saas-Grund	15	Forch	37	Wald	42
Andwil	6	Valens	36	Weinfelden	9	Salgesch	1	Grüt	40	Winterthur	21
Benken	22	Vättis	37	Uri UR		Simplon Dorf	17	Hedingen	27	Zürich	16
Berneck	10	Walenstadt	27	Altdorf	2	St. Niklaus	12	Hütten	34		
Brunnadern	19	Wartau	32	Andermatt	7	Steg	5	Illnau	20		
Degersheim	5	Wattwil	17	Göschenen	6	Visp	10	Kappel a. A.	30		
Diepoldsau	12	Weisstannen	34	Gurtellen	5	Visperterminen	11	Küsnacht	35		
Ebnat-Kappel	18	Wil	1	Isenthal	1	Zermatt	14	Langnau a. A.	31		
Eschenbach	14	Wildhaus	29	Maderanertal	4	Zug ZG		Marthalen	7		
Flawil	4	Thurgau TG		Unterschächen	3	Hünenberg	1	Meilen	36		
Flums	28	Amriswil	14	Wallis VS		Menzingen	5	Nänikon	19		
Grabs	30	Basadingen	1	Agarn	3	Oberägeri	6	Neftenbach	8		
Kirchberg	2	Birwinken	11	Ausserberg	9	Rotkreuz	2	Niederweningen	12		
Krinau	16	Bottighofen	12	Betten	19	Walchwil	4	Pfäffikon	22		
Mels	33	Ermatingen	2			Zug	3	Rafz	2		
								Regensberg	14		

Syntaktischer Atlas der deutschen Schweiz (SADS)
Ortsnetz mit Hilfslinien

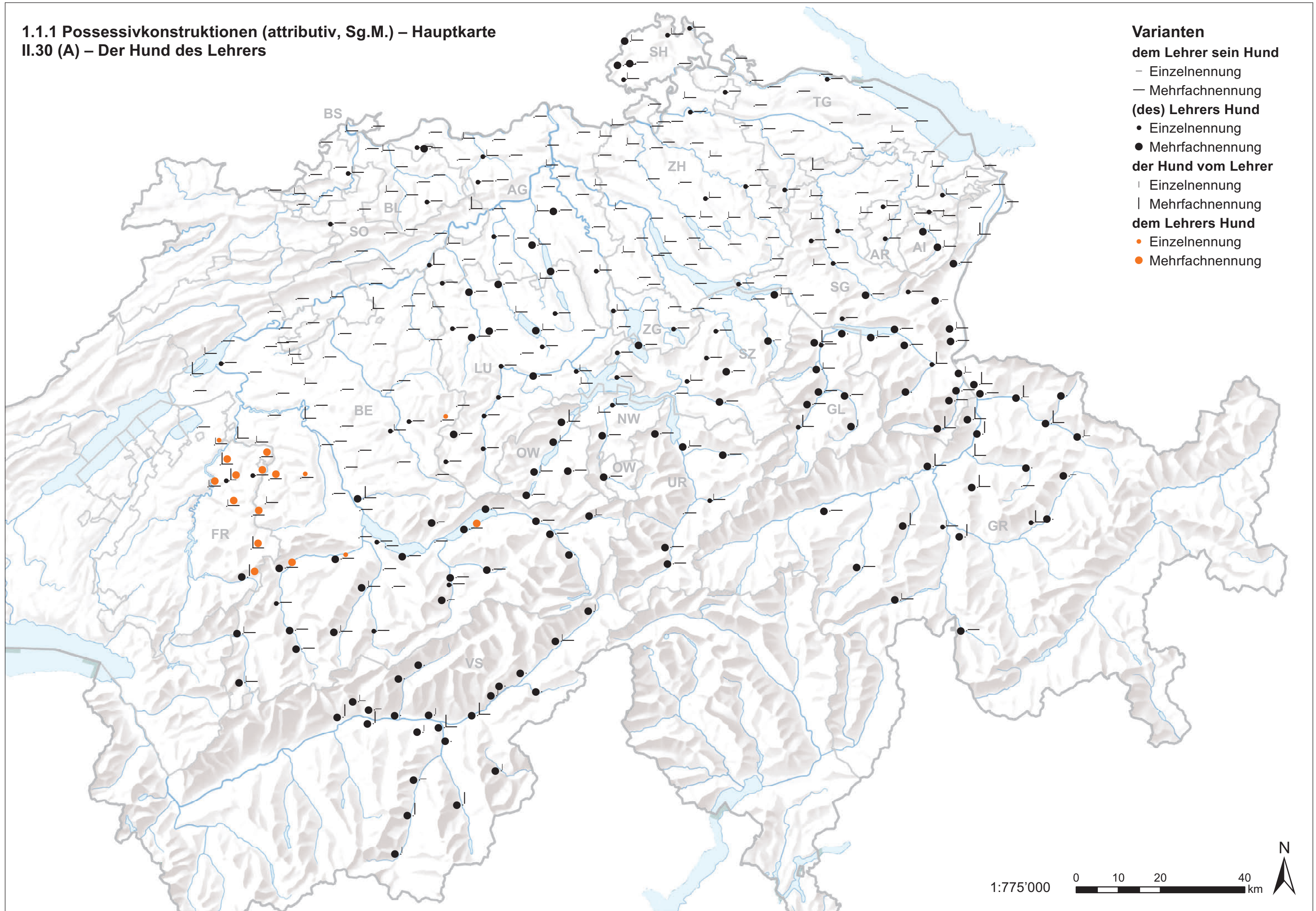


Teil 2 Thematische Karten

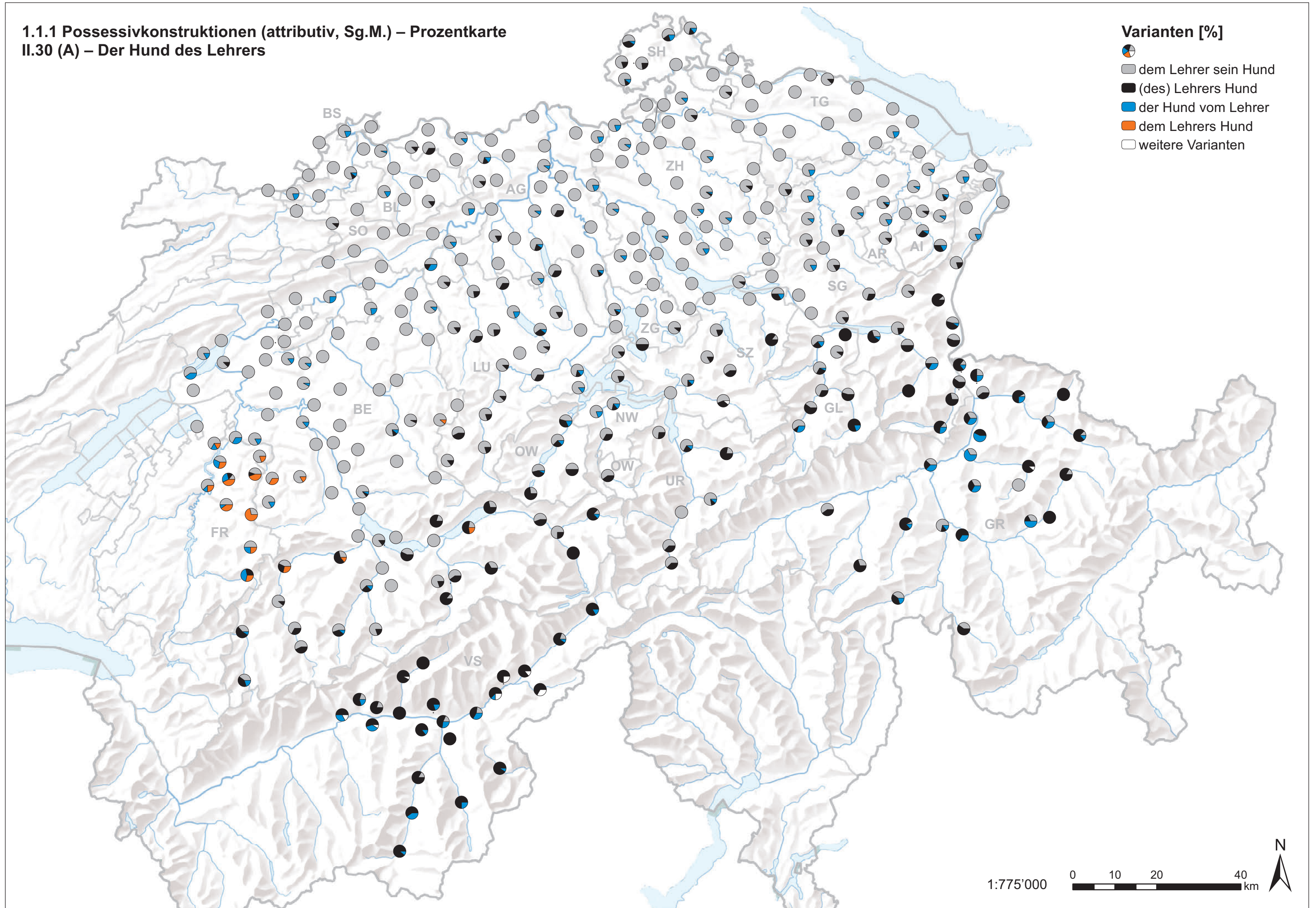
1 Nominalphrase

1.1.1 Possessivkonstruktionen (attributiv, Sg.M.) – Hauptkarte
 II.30 (A) – Der Hund des Lehrers

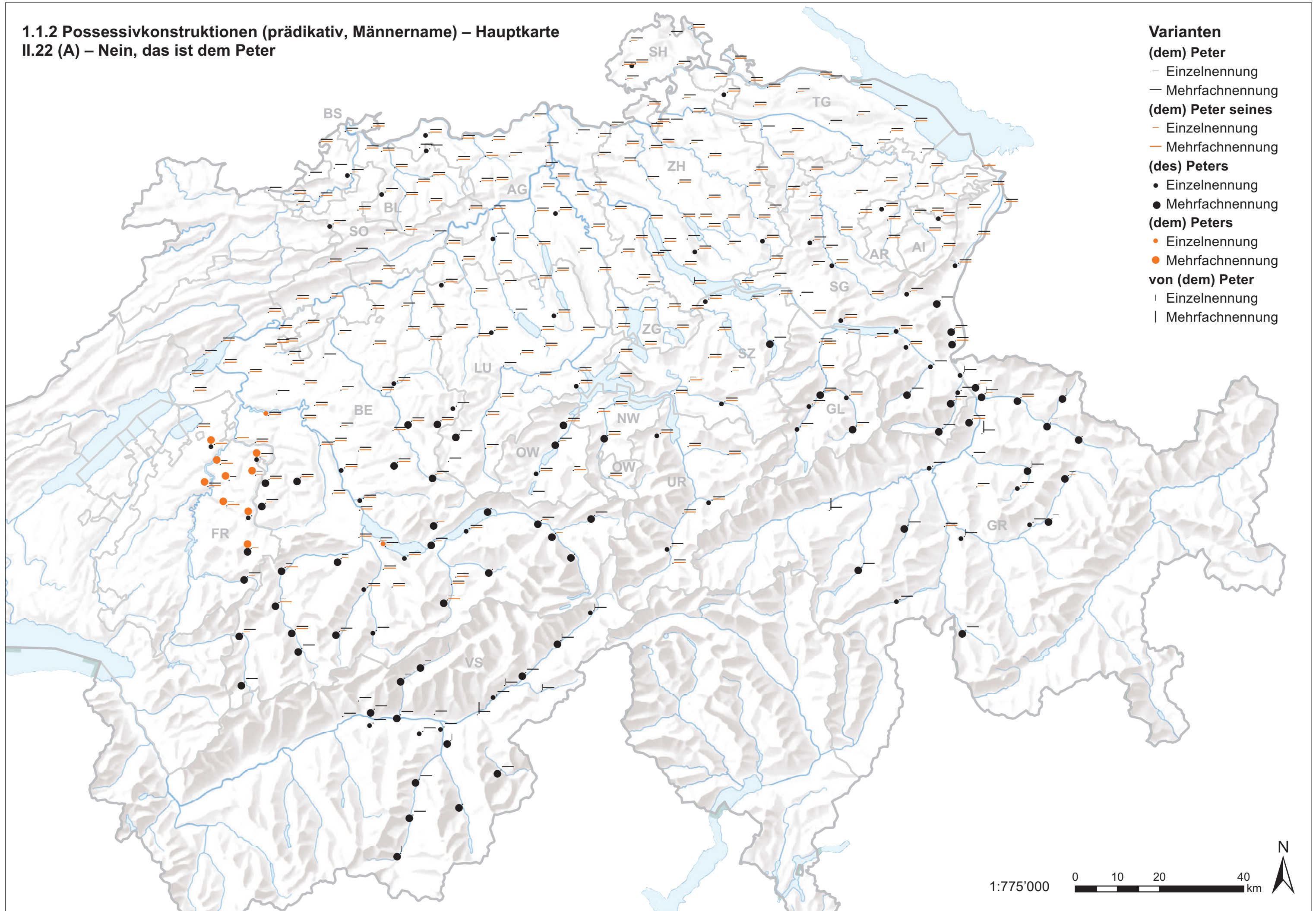
- Varianten**
- dem Lehrer sein Hund
 - Einzelnennung
 - Mehrfachnennung
 - (des) Lehrers Hund
 - Einzelnennung
 - Mehrfachnennung
 - der Hund vom Lehrer
 - | Einzelnennung
 - | Mehrfachnennung
 - dem Lehrers Hund
 - Einzelnennung
 - Mehrfachnennung



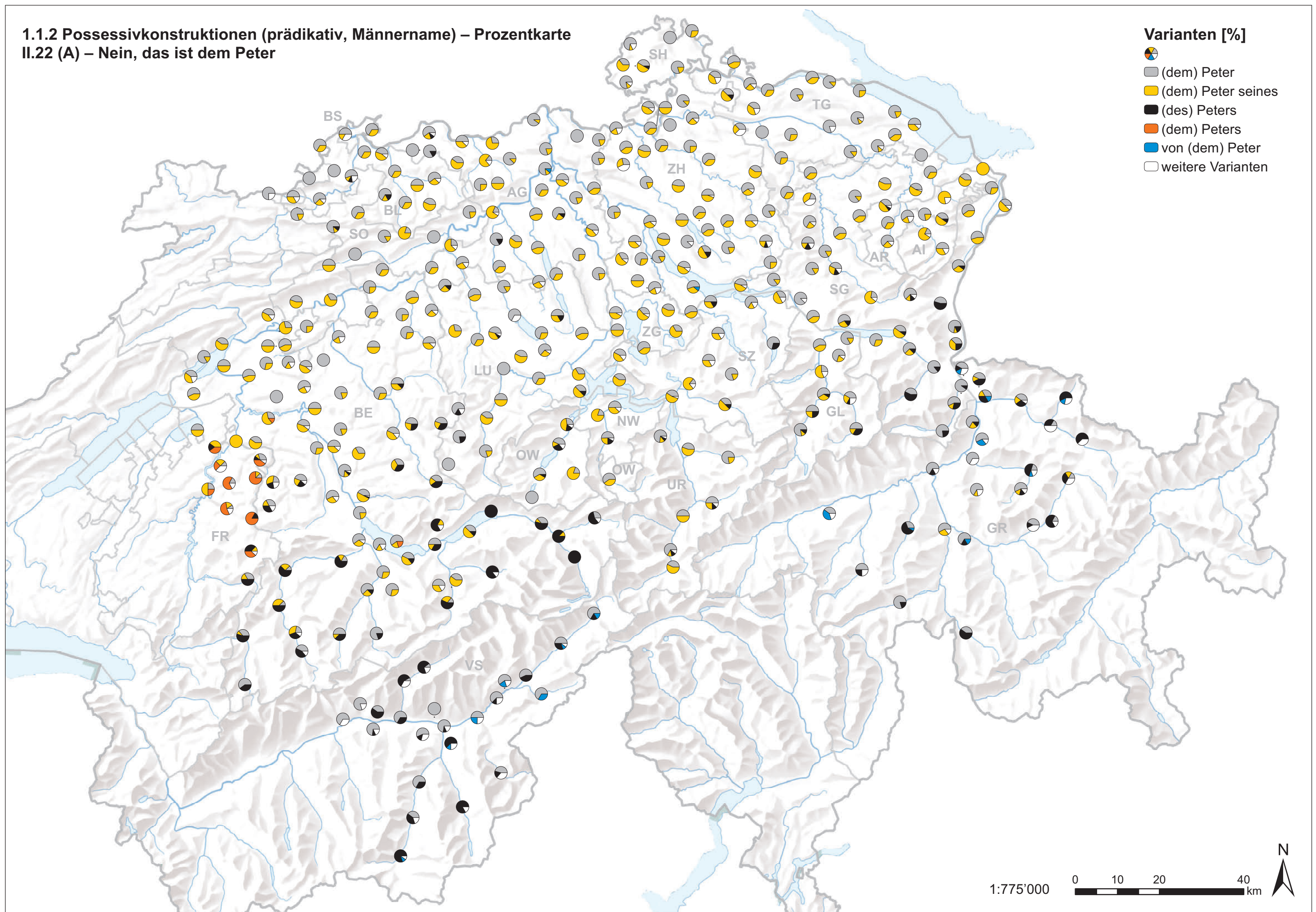
1.1.1 Possessivkonstruktionen (attributiv, Sg.M.) – Prozentkarte
II.30 (A) – Der Hund des Lehrers



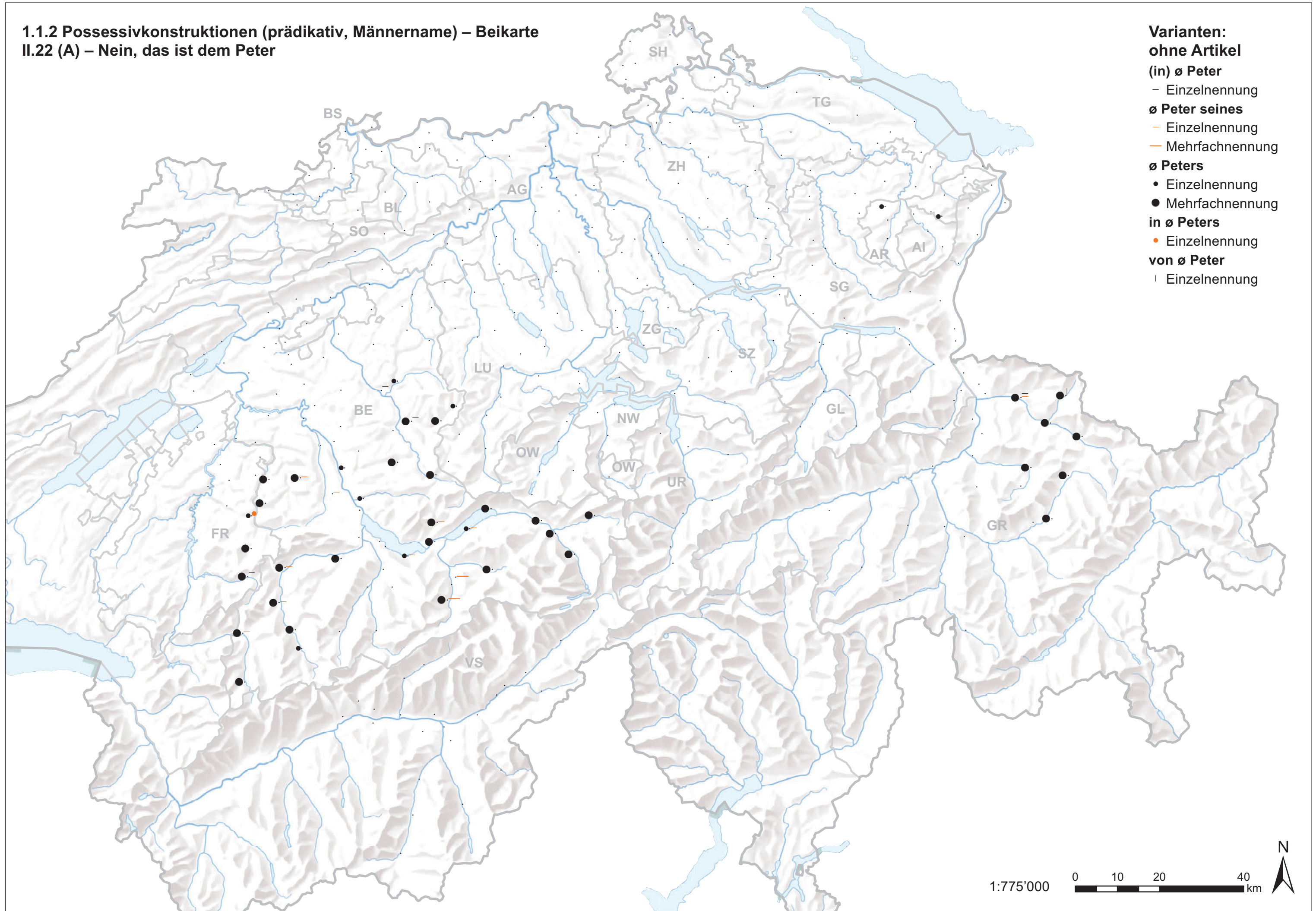
1.1.2 Possessivkonstruktionen (prädikativ, Männername) – Hauptkarte
 II.22 (A) – Nein, das ist dem Peter



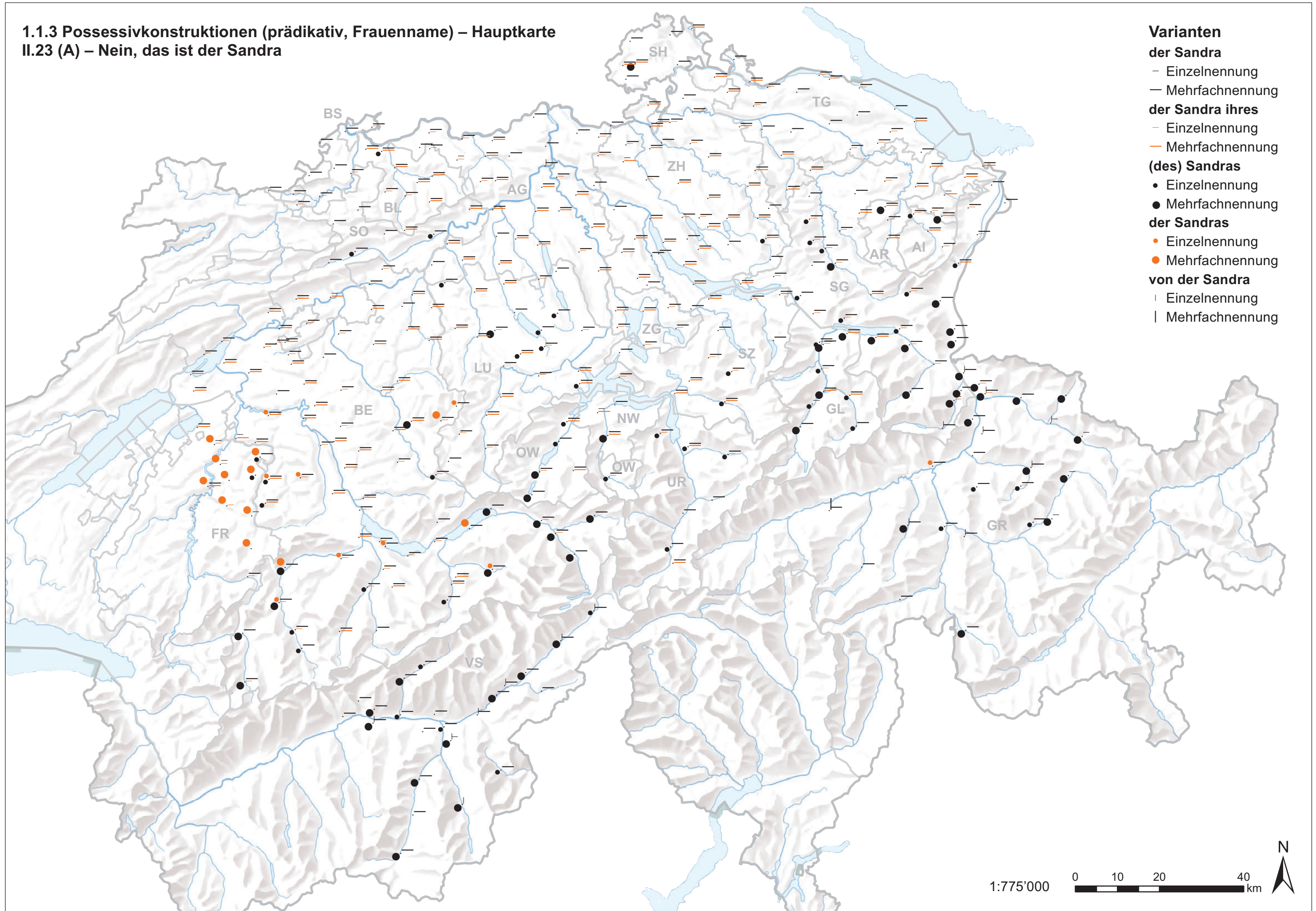
1.1.2 Possessivkonstruktionen (prädikativ, Männername) – Prozentkarte
II.22 (A) – Nein, das ist dem Peter



1.1.2 Possessivkonstruktionen (prädikativ, Männername) – Beikarte
II.22 (A) – Nein, das ist dem Peter



1.1.3 Possessivkonstruktionen (prädikativ, Frauenname) – Hauptkarte
 II.23 (A) – Nein, das ist der Sandra










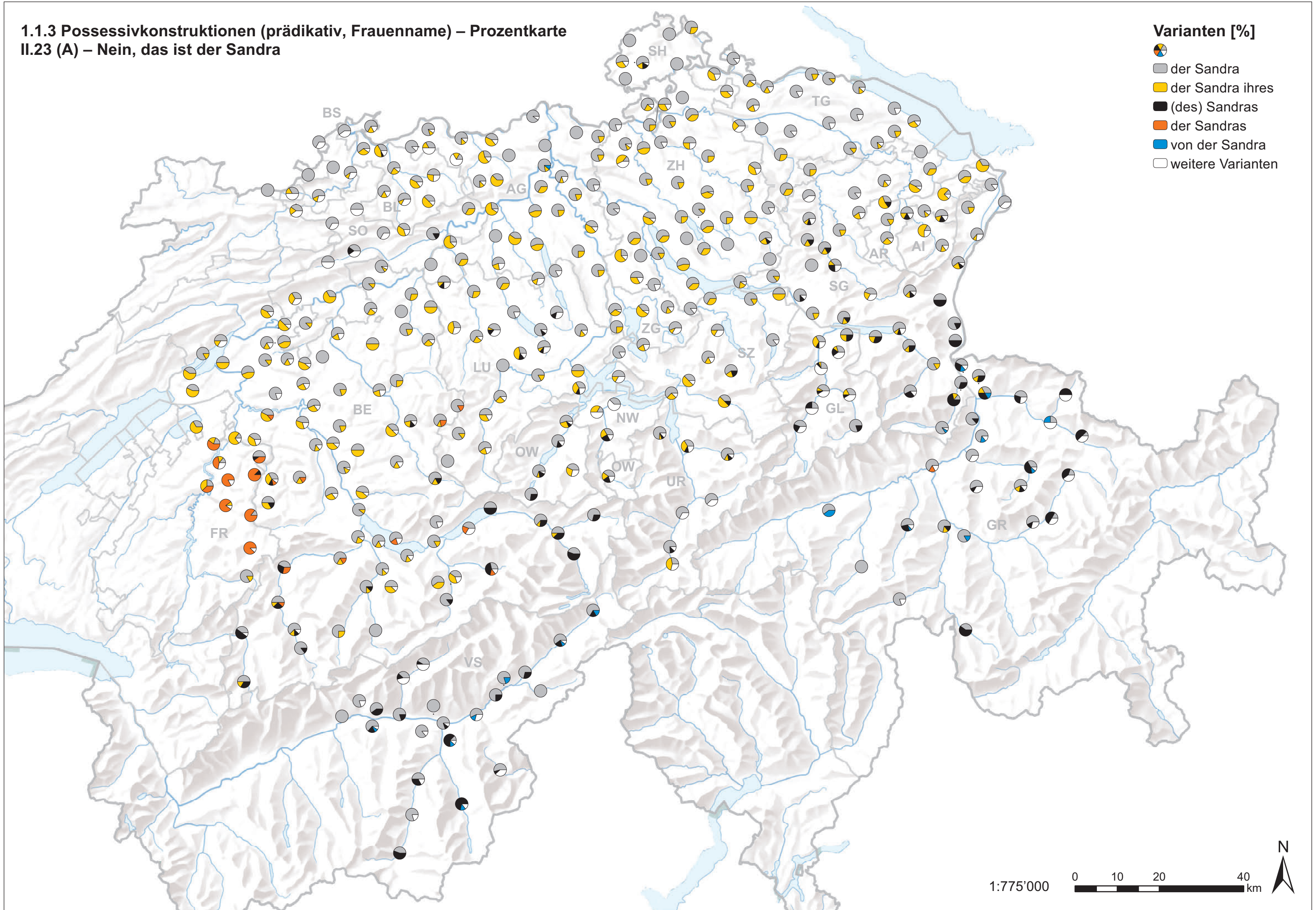
- Varianten der Sandra**
- Einzelnenennung
 - Mehrfachnennung
- der Sandra ihres**
- Einzelnenennung
 - Mehrfachnennung
- (des) Sandras**
- Einzelnenennung
 - Mehrfachnennung
- der Sandras**
- Einzelnenennung
 - Mehrfachnennung
- von der Sandra**
- | Einzelnenennung
 - | Mehrfachnennung

1:775'000 0 10 20 40 km



1.1.3 Possessivkonstruktionen (prädikativ, Frauenname) – Prozentkarte
II.23 (A) – Nein, das ist der Sandra

- Varianten [%]**
-   der Sandra
 -  der Sandra ihres
 -  (des) Sandras
 -  der Sandras
 -  von der Sandra
 -  weitere Varianten



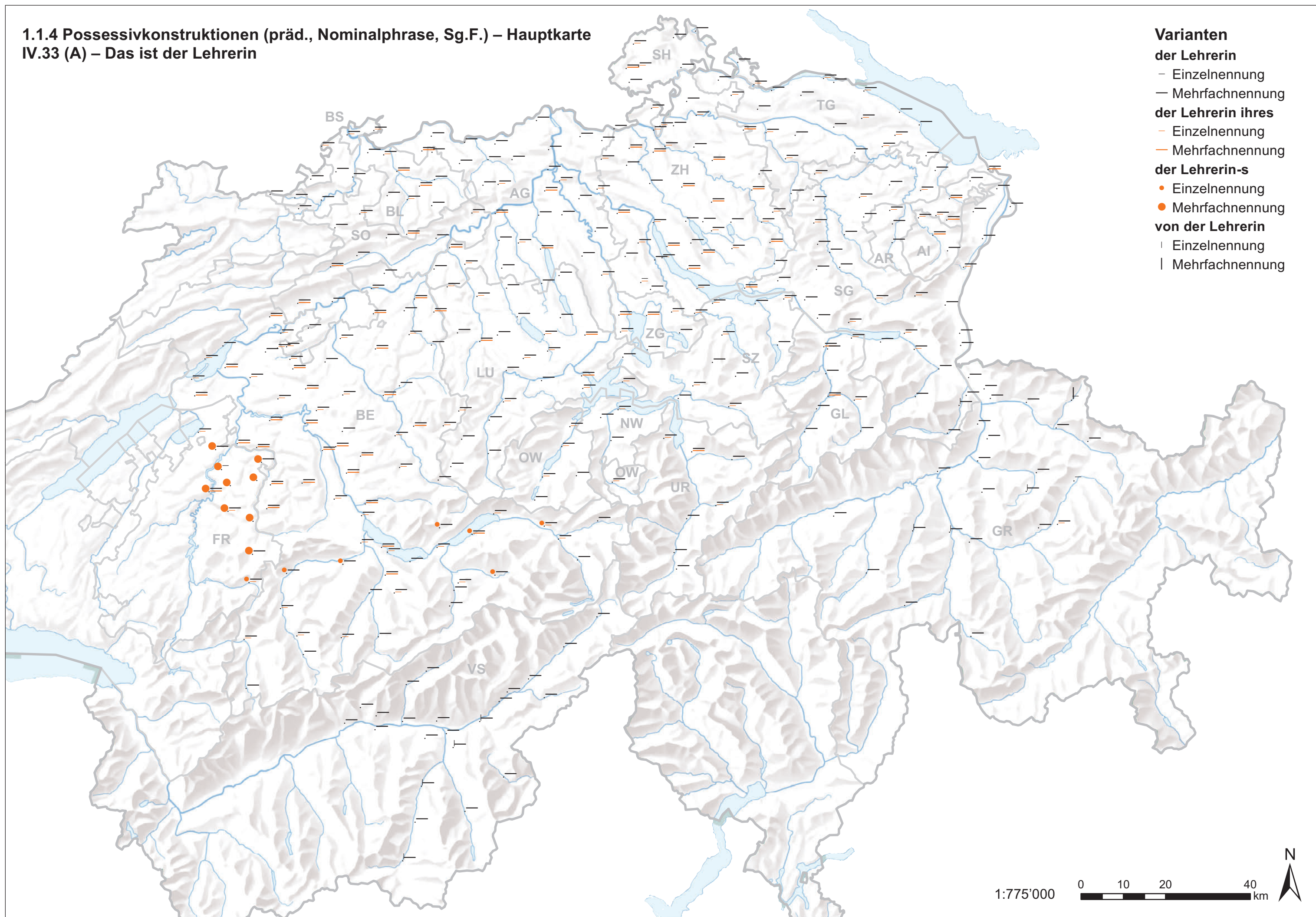
1:775'000

0 10 20 40 km








1.1.4 Possessivkonstruktionen (präd., Nominalphrase, Sg.F.) – Hauptkarte
 IV.33 (A) – Das ist der Lehrerin

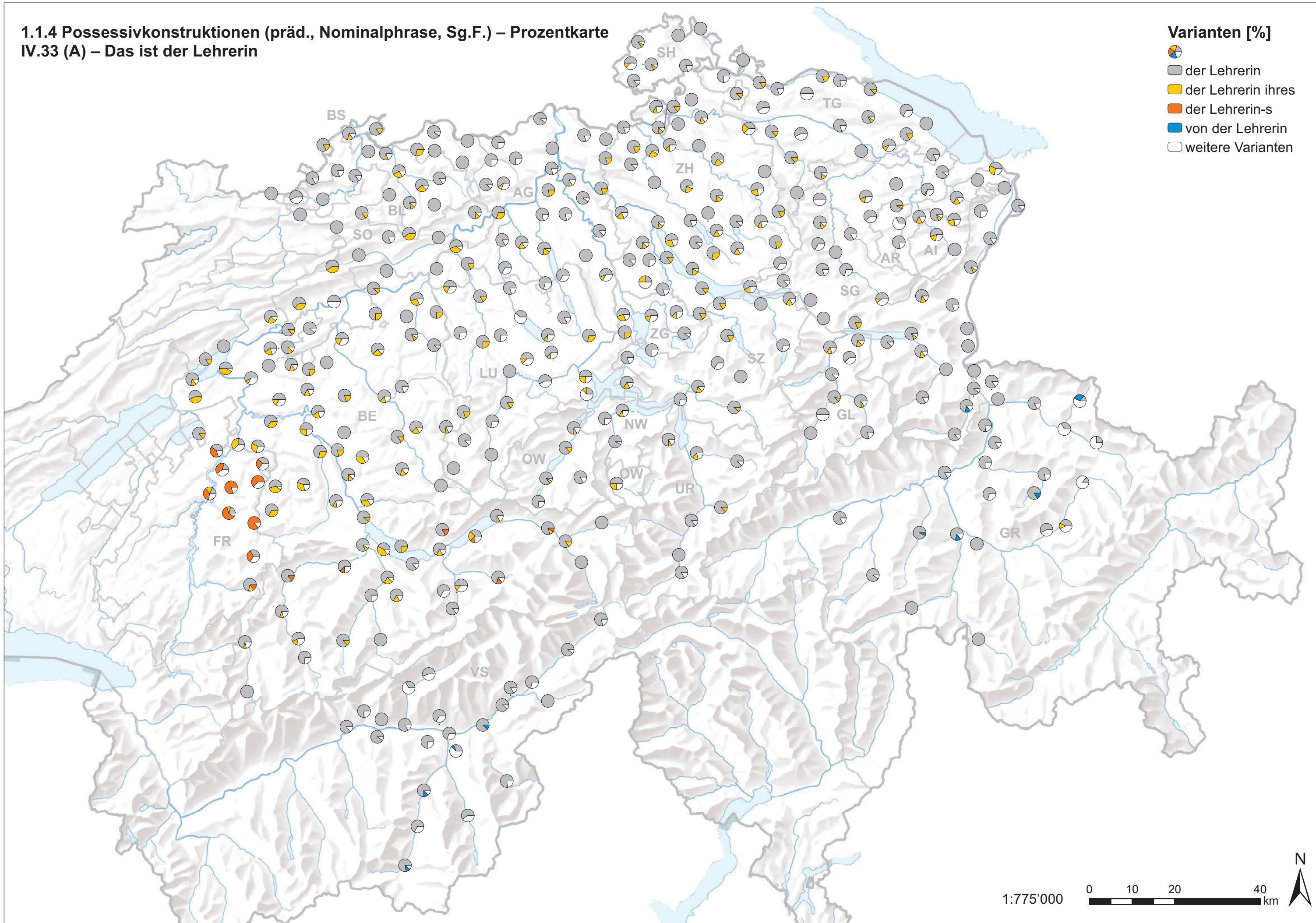
- Varianten der Lehrerin**
- Einzelnenennung
 - Mehrfachnennung
- der Lehrerin ihres**
- Einzelnenennung
 - Mehrfachnennung
- der Lehrerin-s**
- Einzelnenennung
 - Mehrfachnennung
- von der Lehrerin**
- | Einzelnenennung
 - | Mehrfachnennung



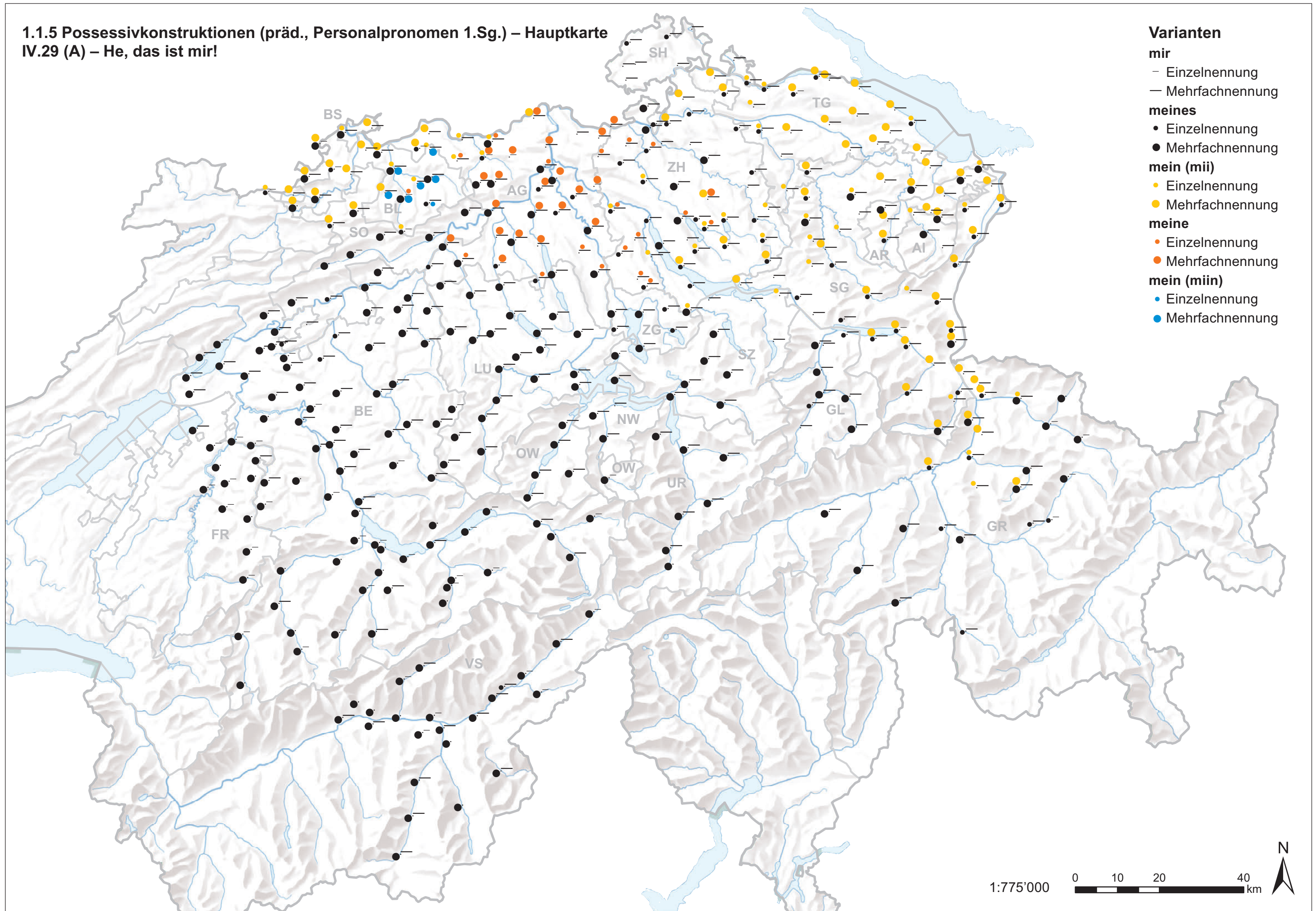
1.1.4 Possessivkonstruktionen (präd., Nominalphrase, Sg.F.) – Prozentkarte
IV.33 (A) – Das ist der Lehrerin

Varianten [%]

-  der Lehrerin
-  der Lehrerin ihres
-  der Lehrerin-s
-  von der Lehrerin
-  weitere Varianten



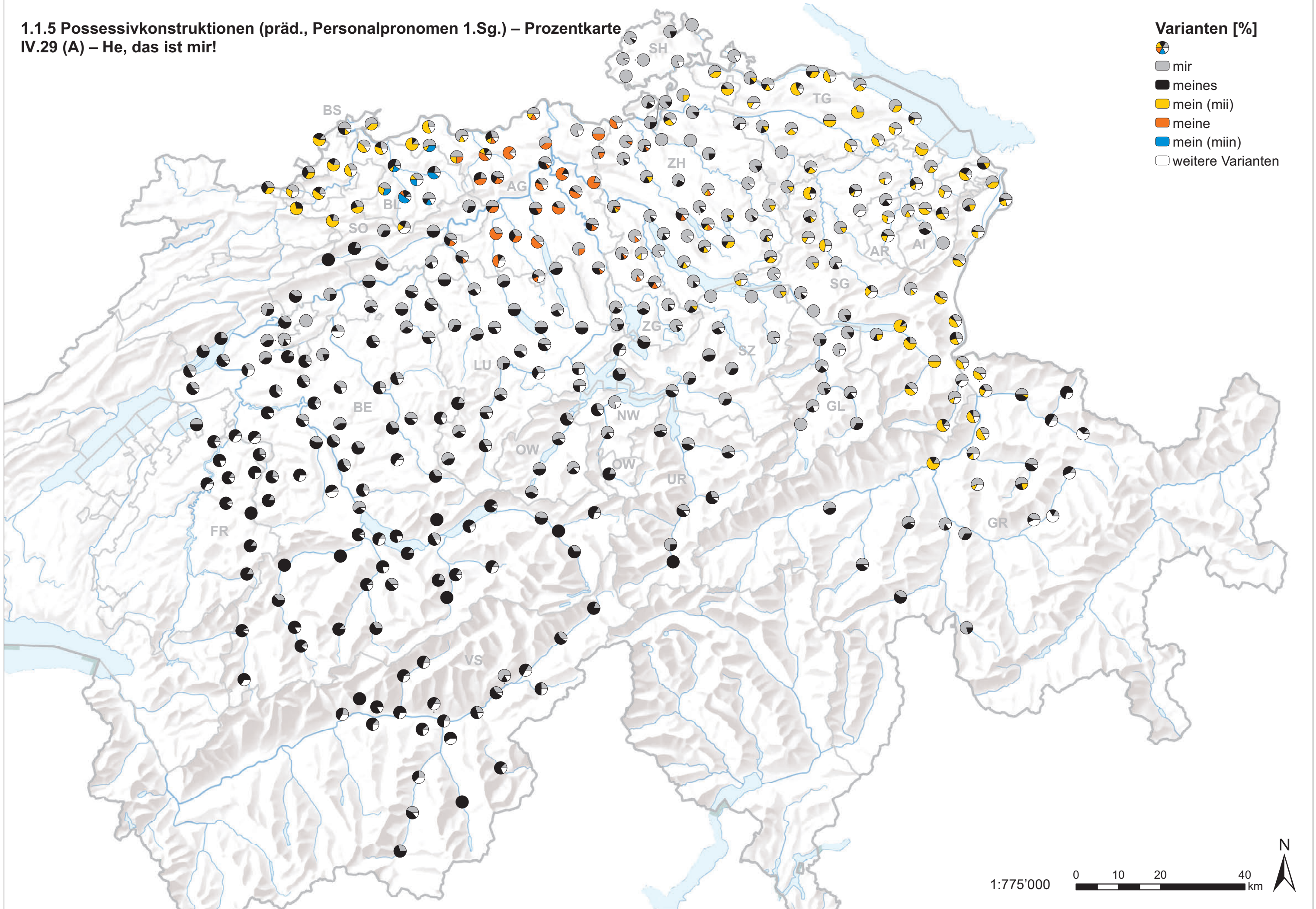
1.1.5 Possessivkonstruktionen (präd., Personalpronomen 1.Sg.) – Hauptkarte
 IV.29 (A) – He, das ist mir!



1.1.5 Possessivkonstruktionen (präd., Personalpronomen 1.Sg.) – Prozentkarte
IV.29 (A) – He, das ist mir!

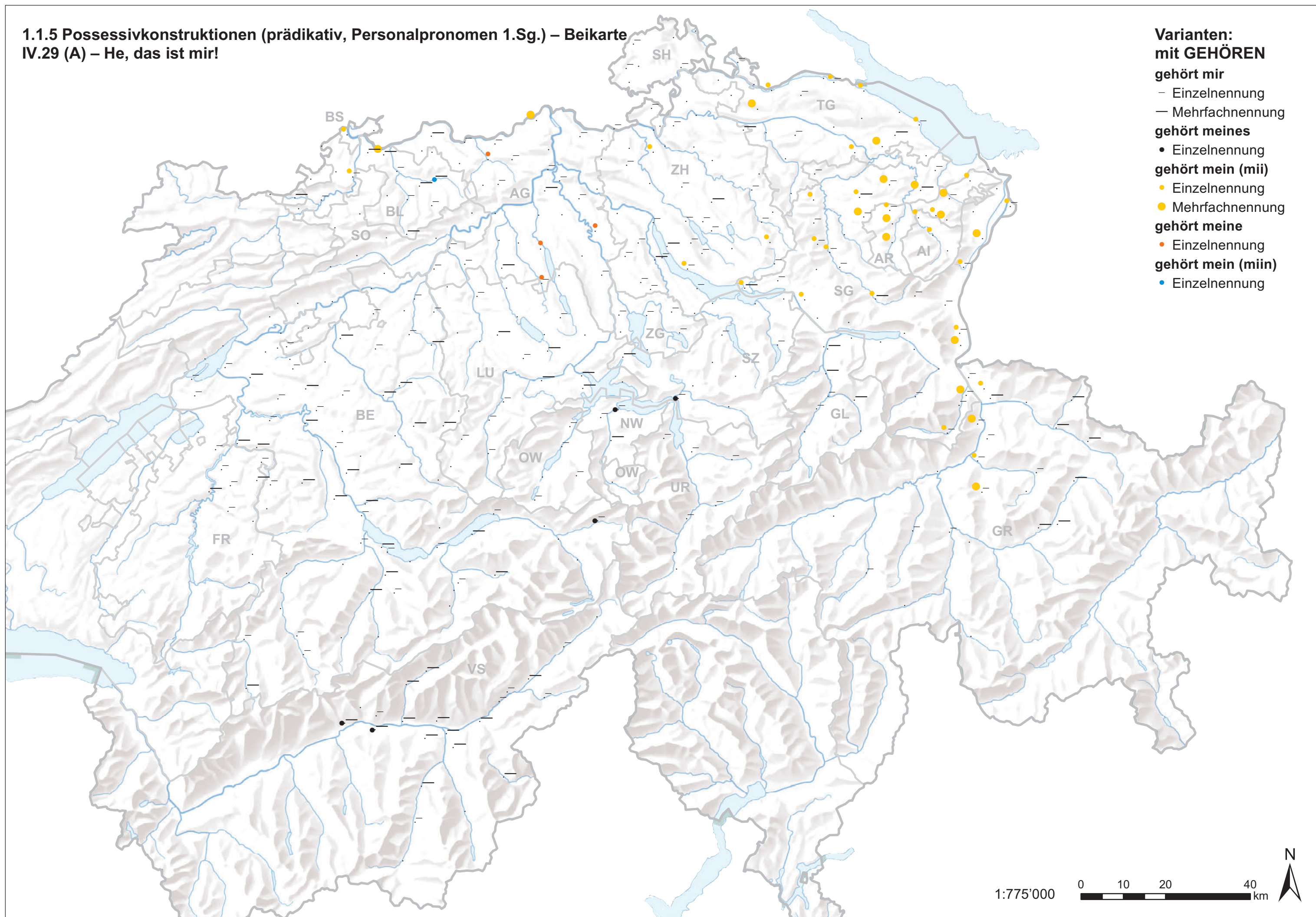
Varianten [%]

-  mir
-  meines
-  mein (mii)
-  meine
-  mein (miin)
-  weitere Varianten

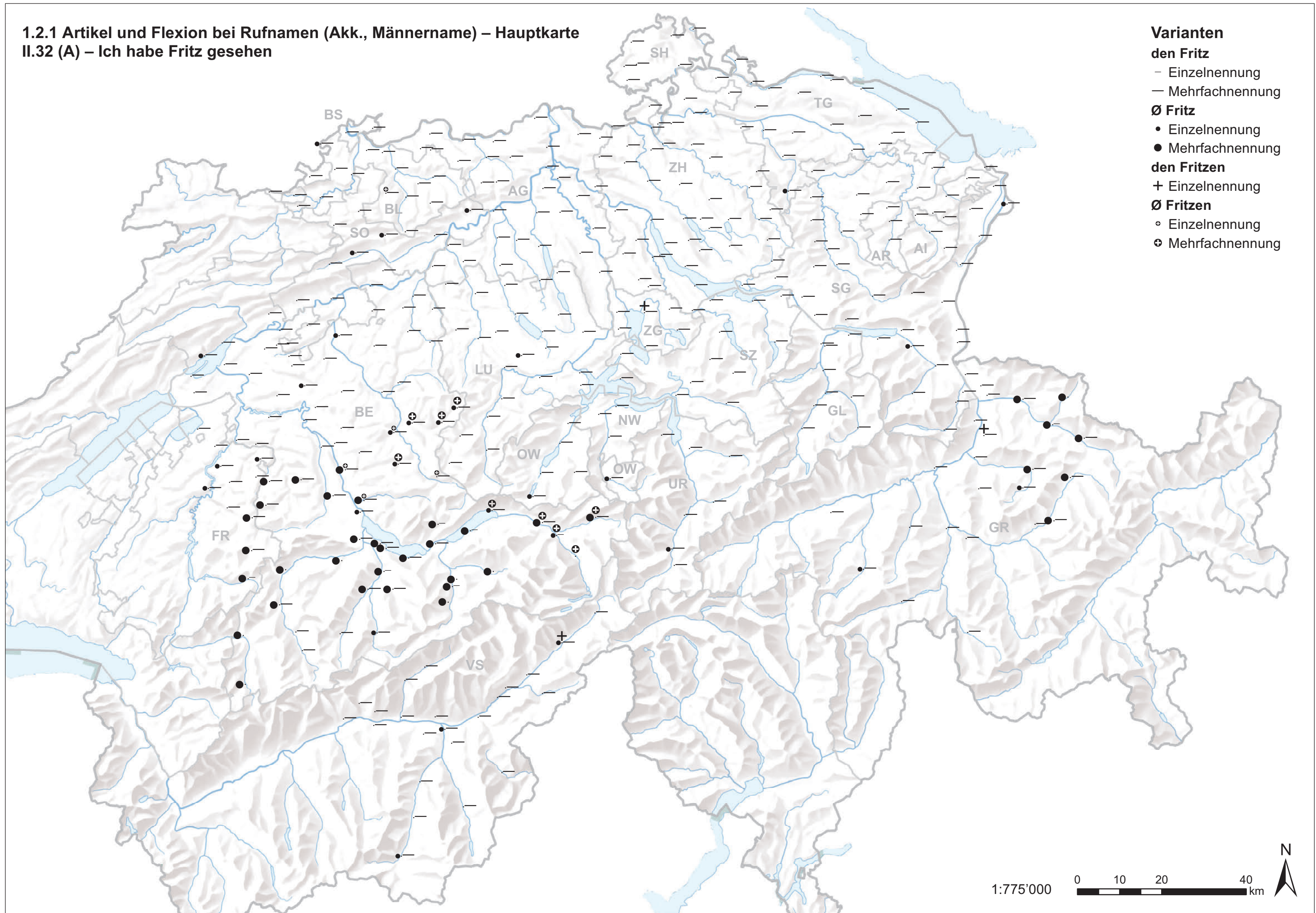


1.1.5 Possessivkonstruktionen (prädikativ, Personalpronomen 1.Sg.) – Beikarte
IV.29 (A) – He, das ist mir!

- Varianten:
mit GEHÖREN**
- gehört mir
 - Einzelnennung
 - Mehrfachnennung
 - gehört meines
 - Einzelnennung
 - gehört mein (mii)
 - Einzelnennung
 - Mehrfachnennung
 - gehört meine
 - Einzelnennung
 - gehört mein (miin)
 - Einzelnennung



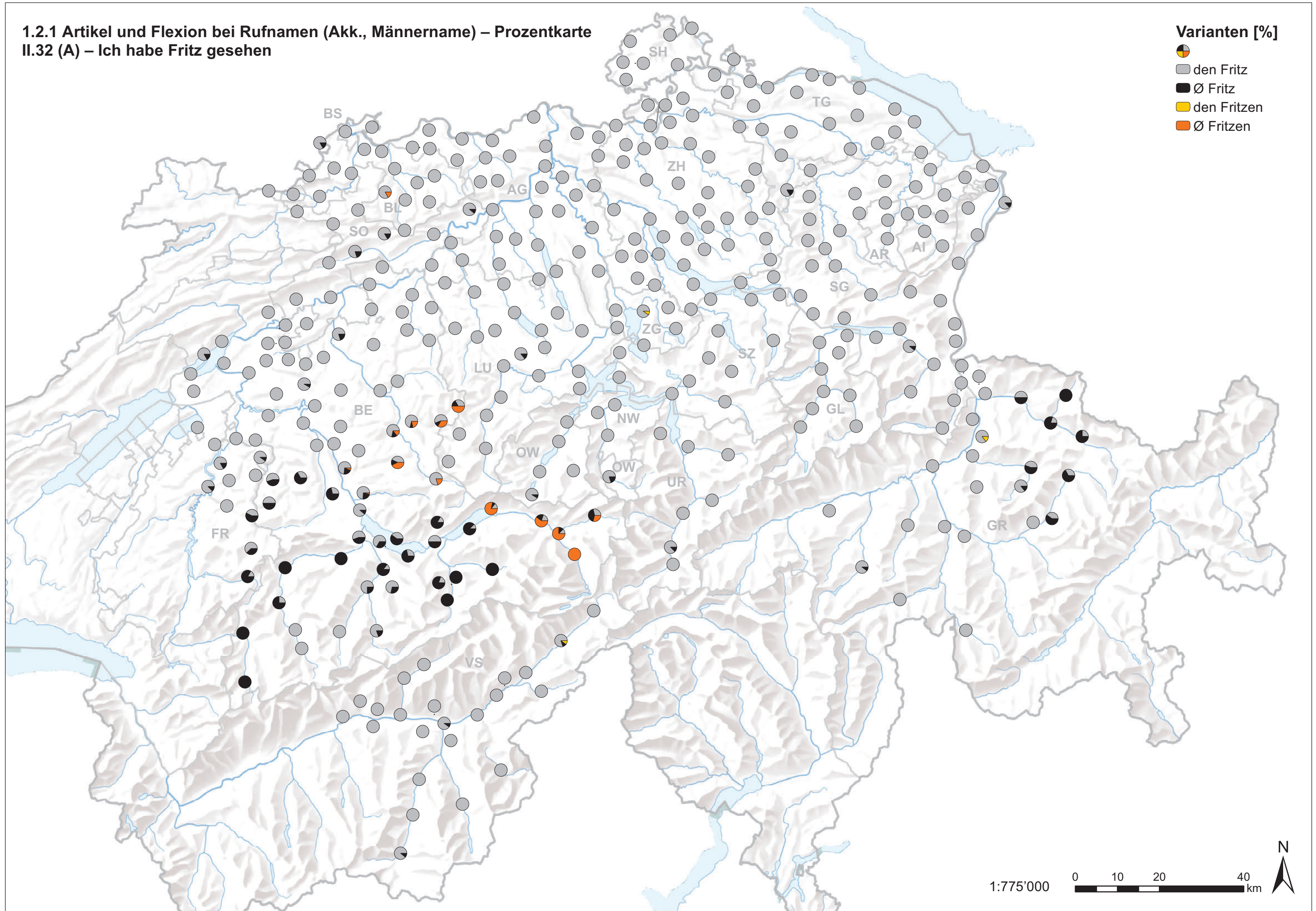
1.2.1 Artikel und Flexion bei Rufnamen (Akk., Männername) – Hauptkarte
II.32 (A) – Ich habe Fritz gesehen



1:775'000 0 10 20 40 km

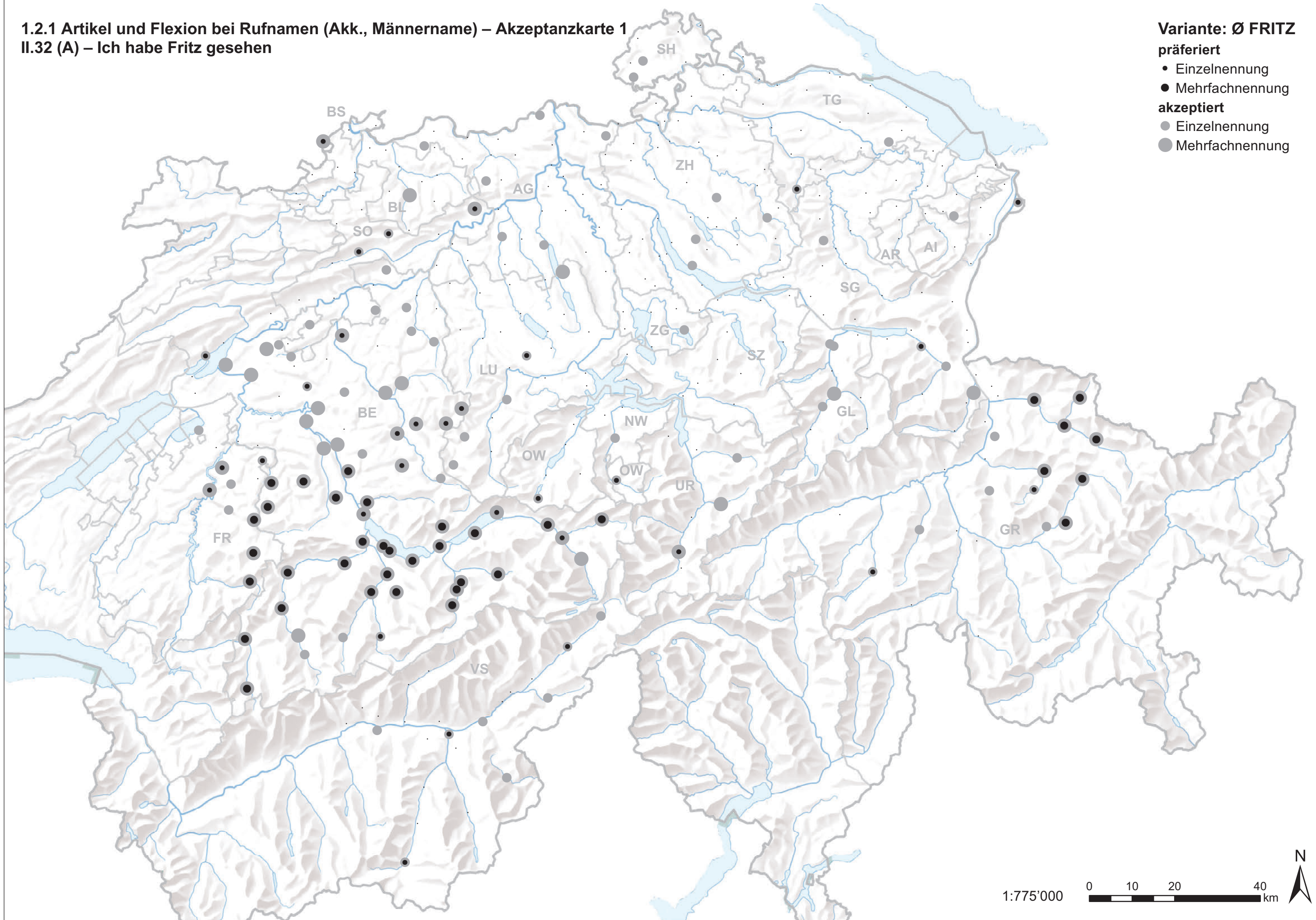


1.2.1 Artikel und Flexion bei Rufnamen (Akk., Männername) – Prozentkarte
II.32 (A) – Ich habe Fritz gesehen

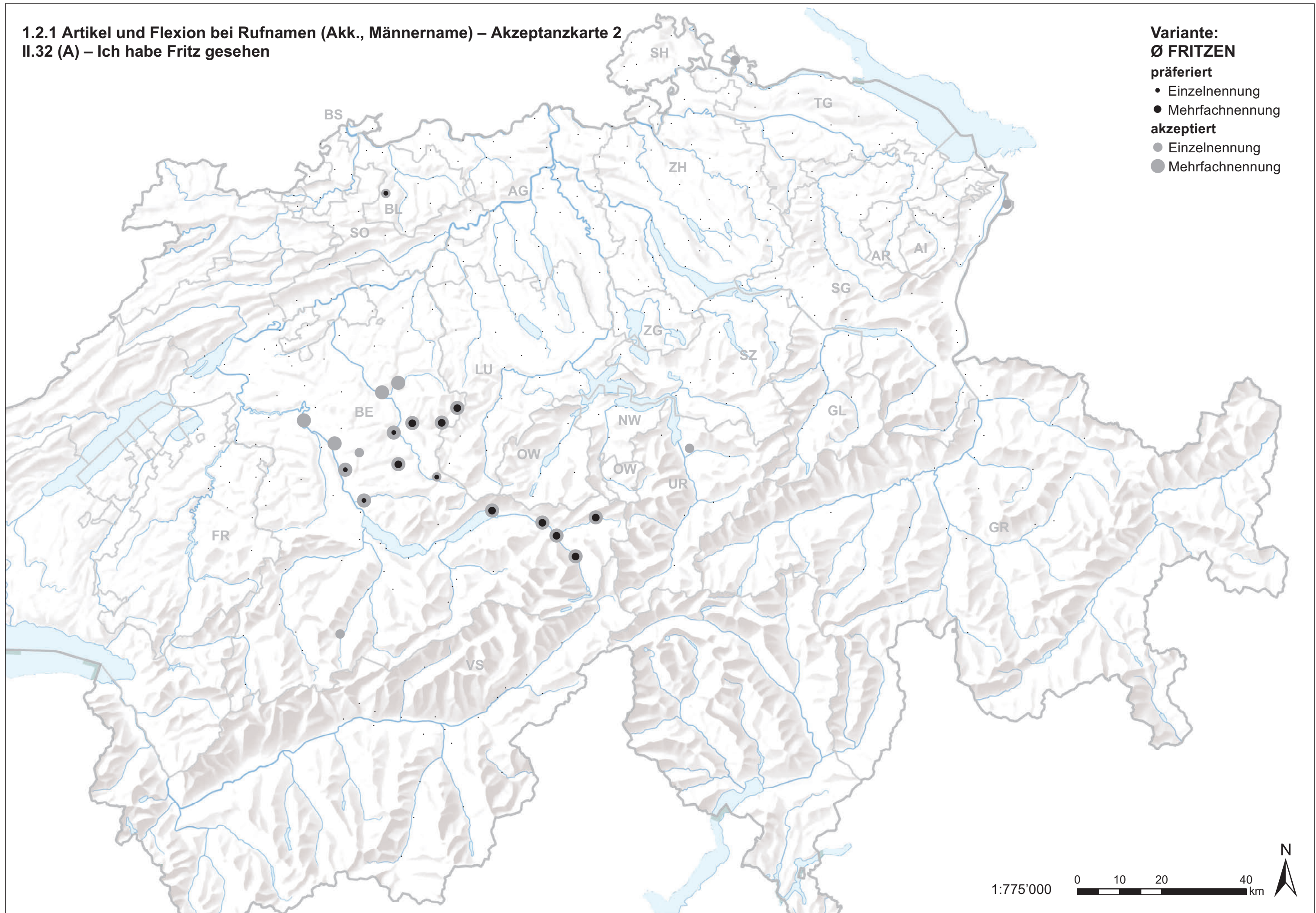


1.2.1 Artikel und Flexion bei Rufnamen (Akk., Männername) – Akzeptanzkarte 1
II.32 (A) – Ich habe Fritz gesehen

Variante: Ø FRITZ
präferiert
• Einzelnennung
● Mehrfachnennung
akzeptiert
● Einzelnennung
● Mehrfachnennung

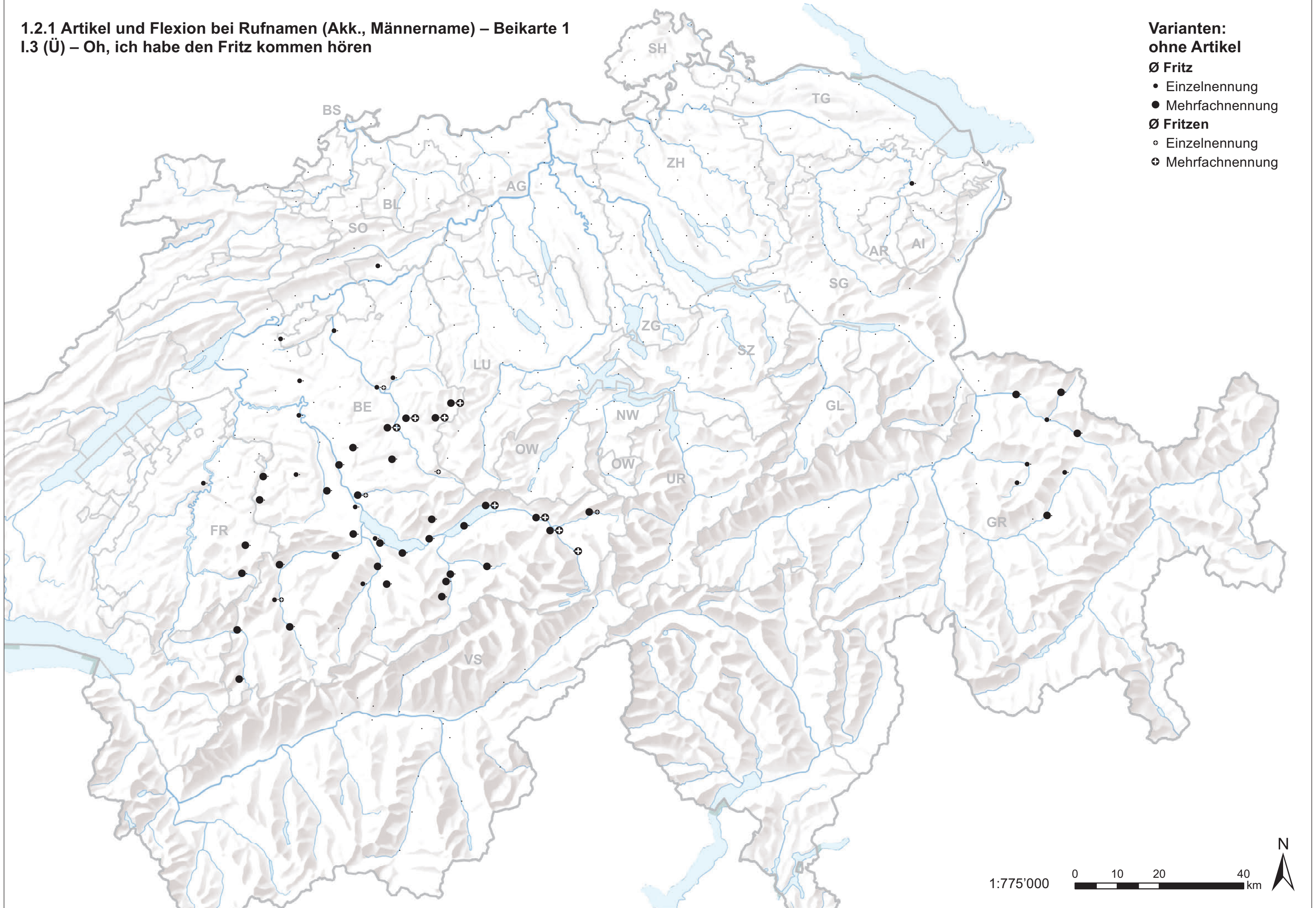


1.2.1 Artikel und Flexion bei Rufnamen (Akk., Männername) – Akzeptanzkarte 2
II.32 (A) – Ich habe Fritz gesehen



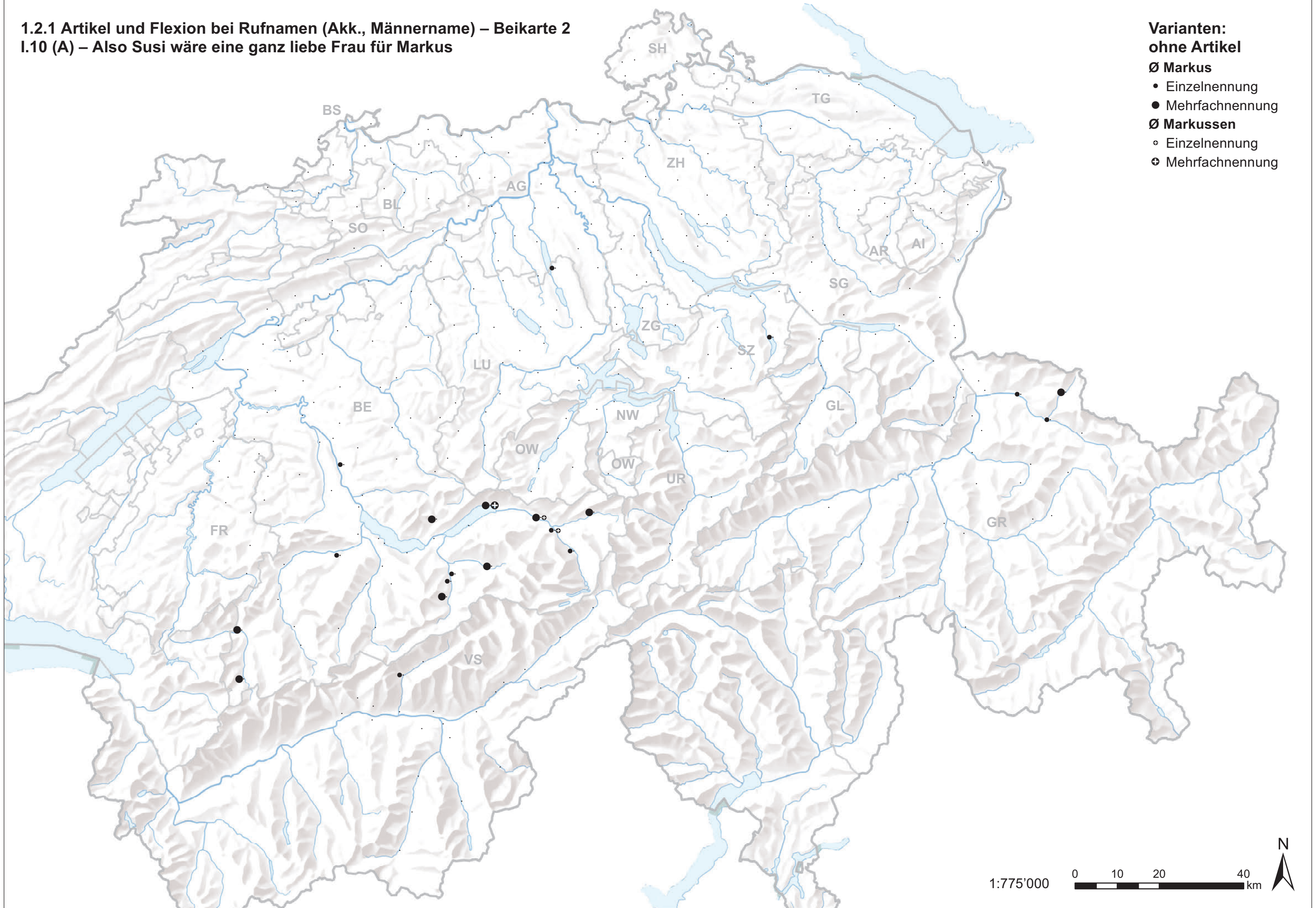
1.2.1 Artikel und Flexion bei Rufnamen (Akk., Männername) – Beikarte 1
I.3 (Ü) – Oh, ich habe den Fritz kommen hören

- Varianten:
ohne Artikel**
- ∅ Fritz
 - Einzelnennung
 - Mehrfachnennung
- ∅ Fritzen**
- Einzelnennung
 - ⊕ Mehrfachnennung

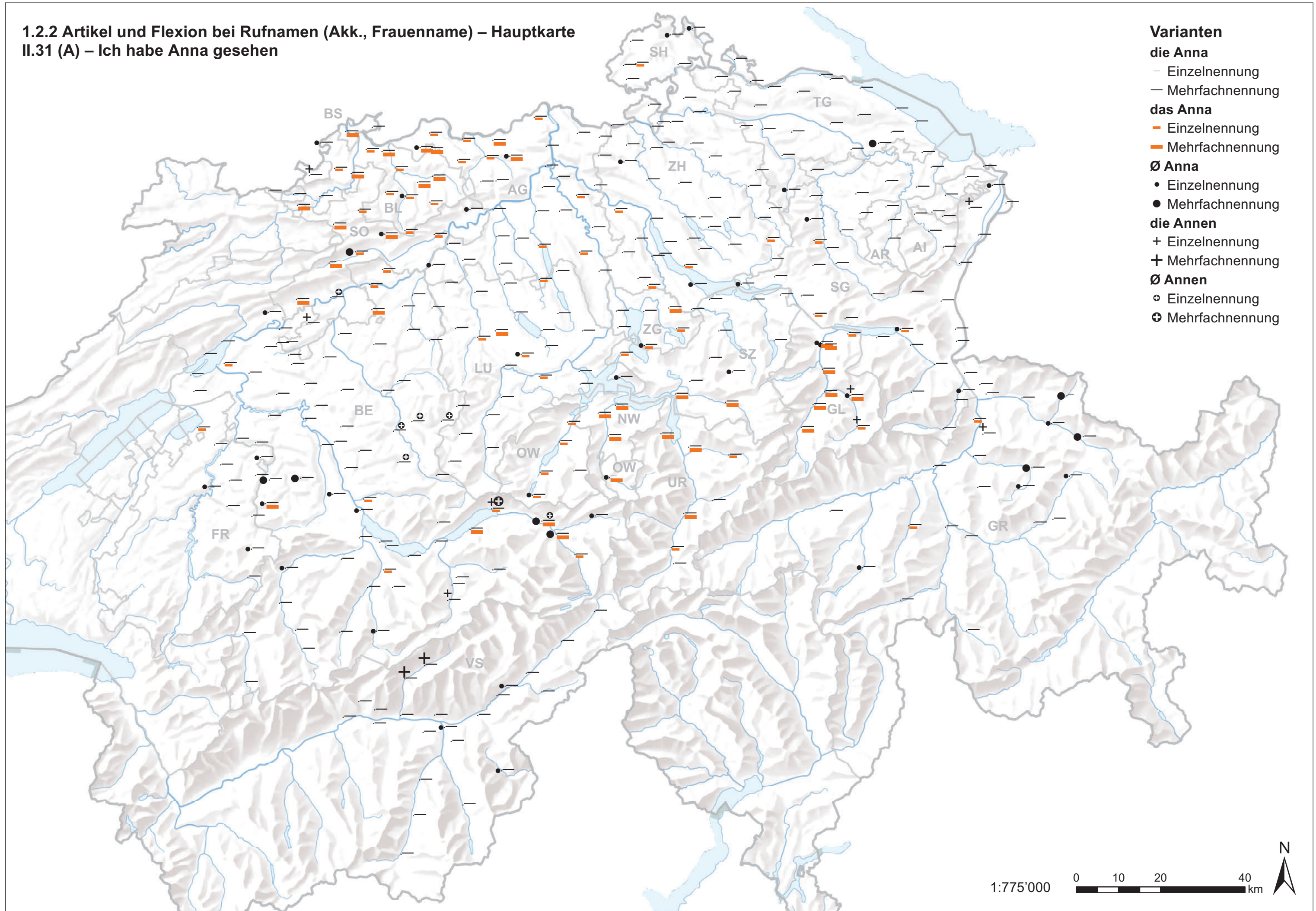


1.2.1 Artikel und Flexion bei Rufnamen (Akk., Männername) – Beikarte 2
I.10 (A) – Also Susi wäre eine ganz liebe Frau für Markus

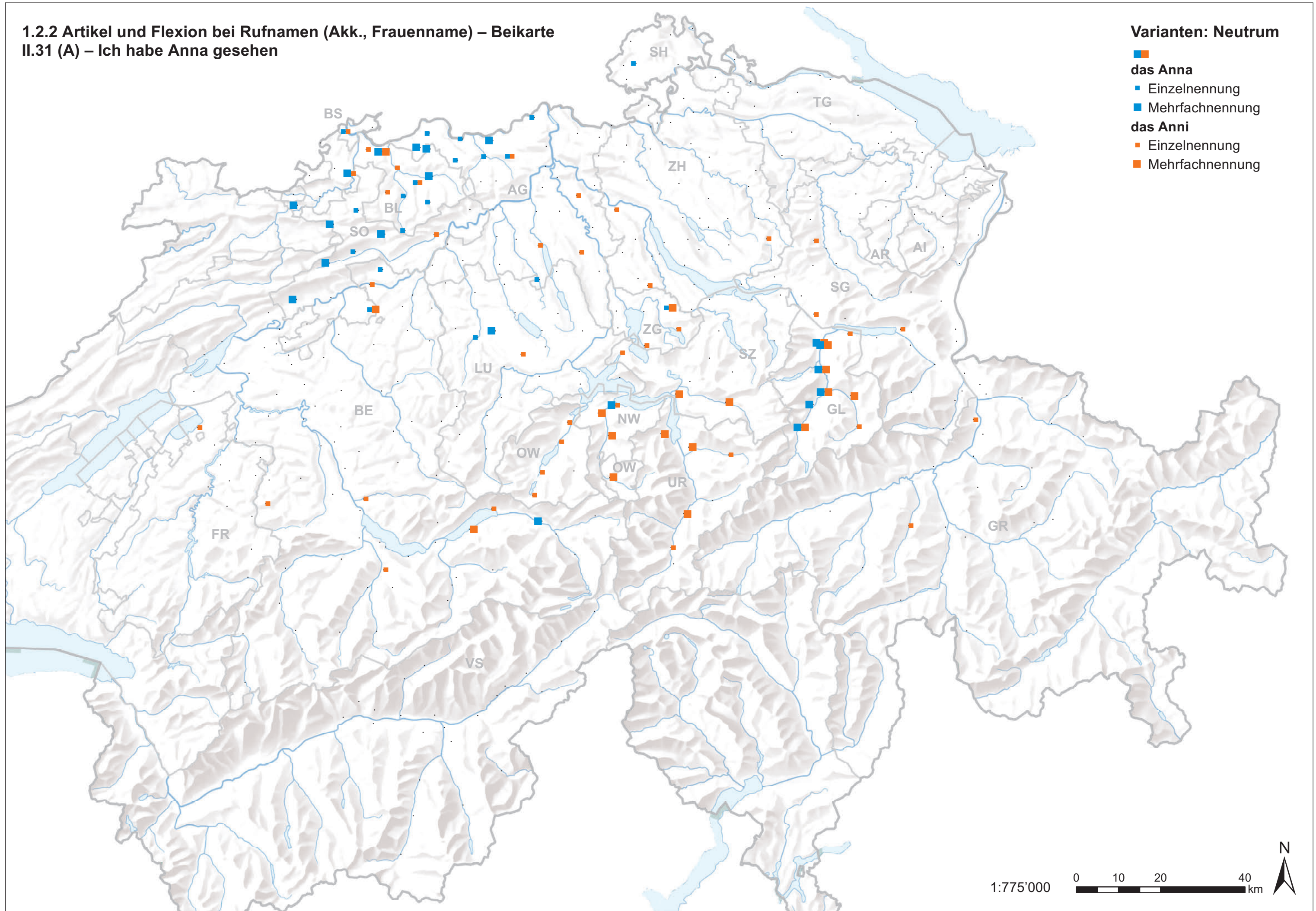
- Varianten:
ohne Artikel**
- Ø Markus
 - Einzelnenennung
 - Mehrfachnennung
- Ø Markussen**
- Einzelnenennung
 - ⊕ Mehrfachnennung



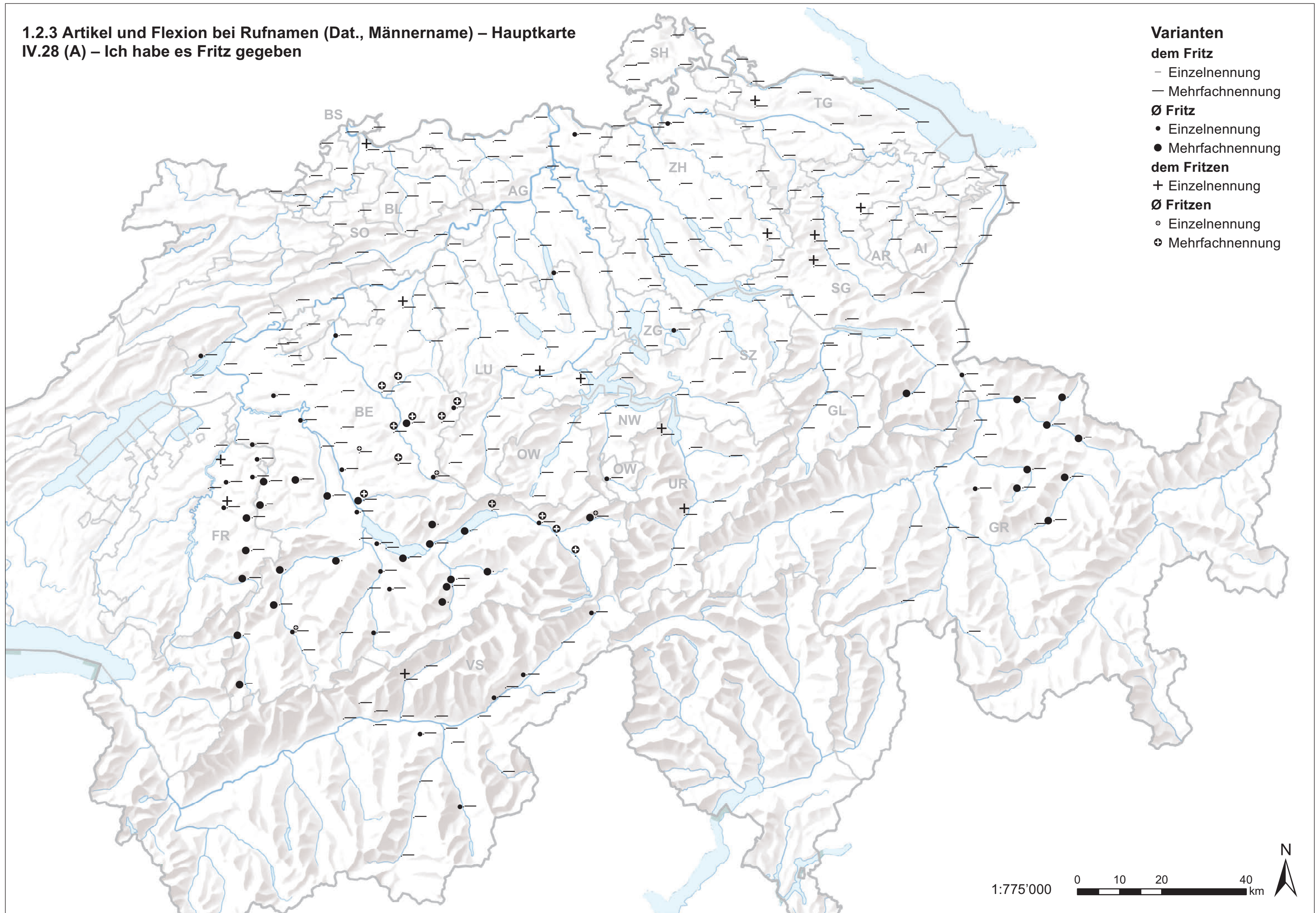
1.2.2 Artikel und Flexion bei Rufnamen (Akk., Frauenname) – Hauptkarte
II.31 (A) – Ich habe Anna gesehen



1.2.2 Artikel und Flexion bei Rufnamen (Akk., Frauenname) – Beikarte
II.31 (A) – Ich habe Anna gesehen

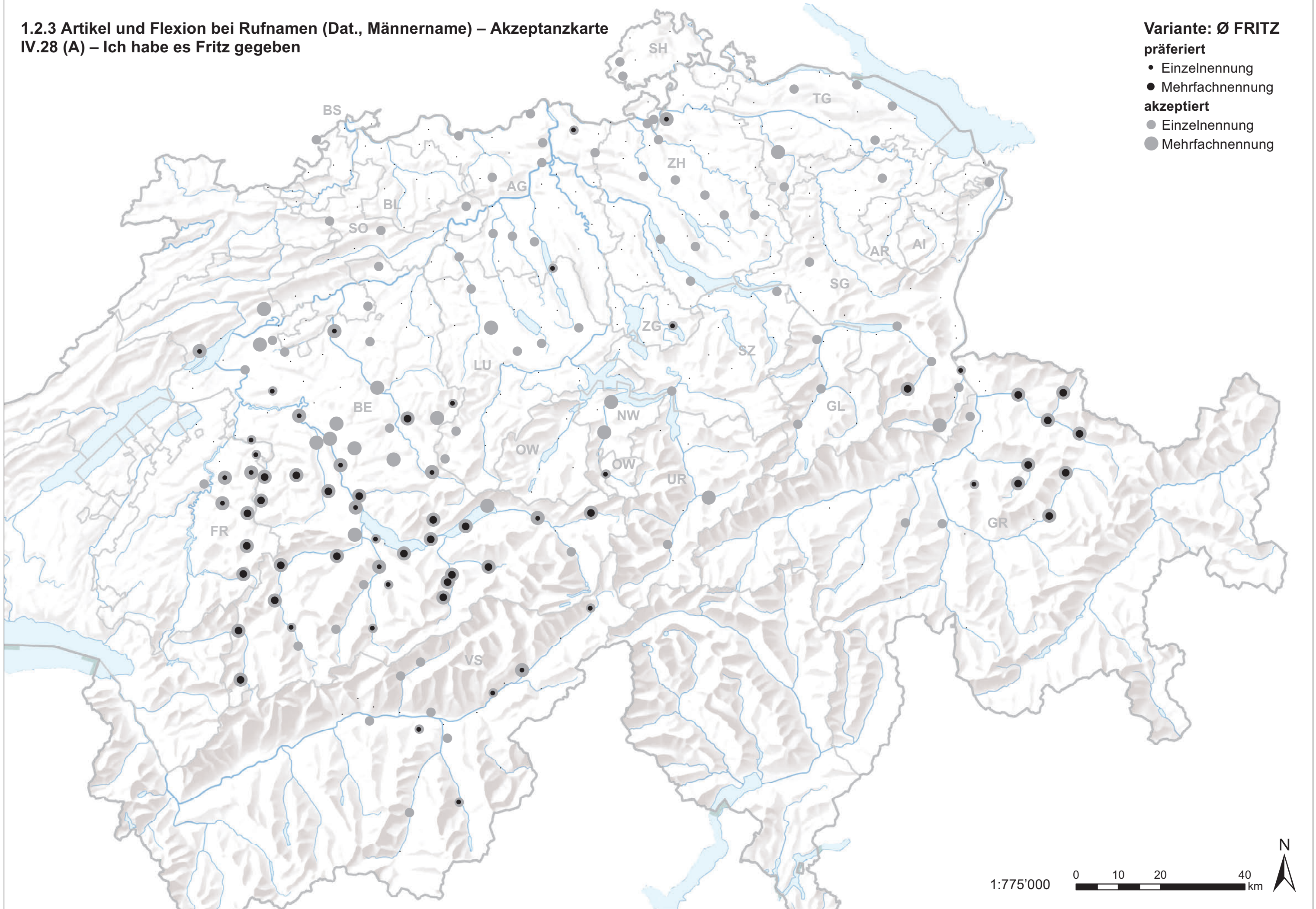


1.2.3 Artikel und Flexion bei Rufnamen (Dat., Männername) – Hauptkarte
IV.28 (A) – Ich habe es Fritz gegeben

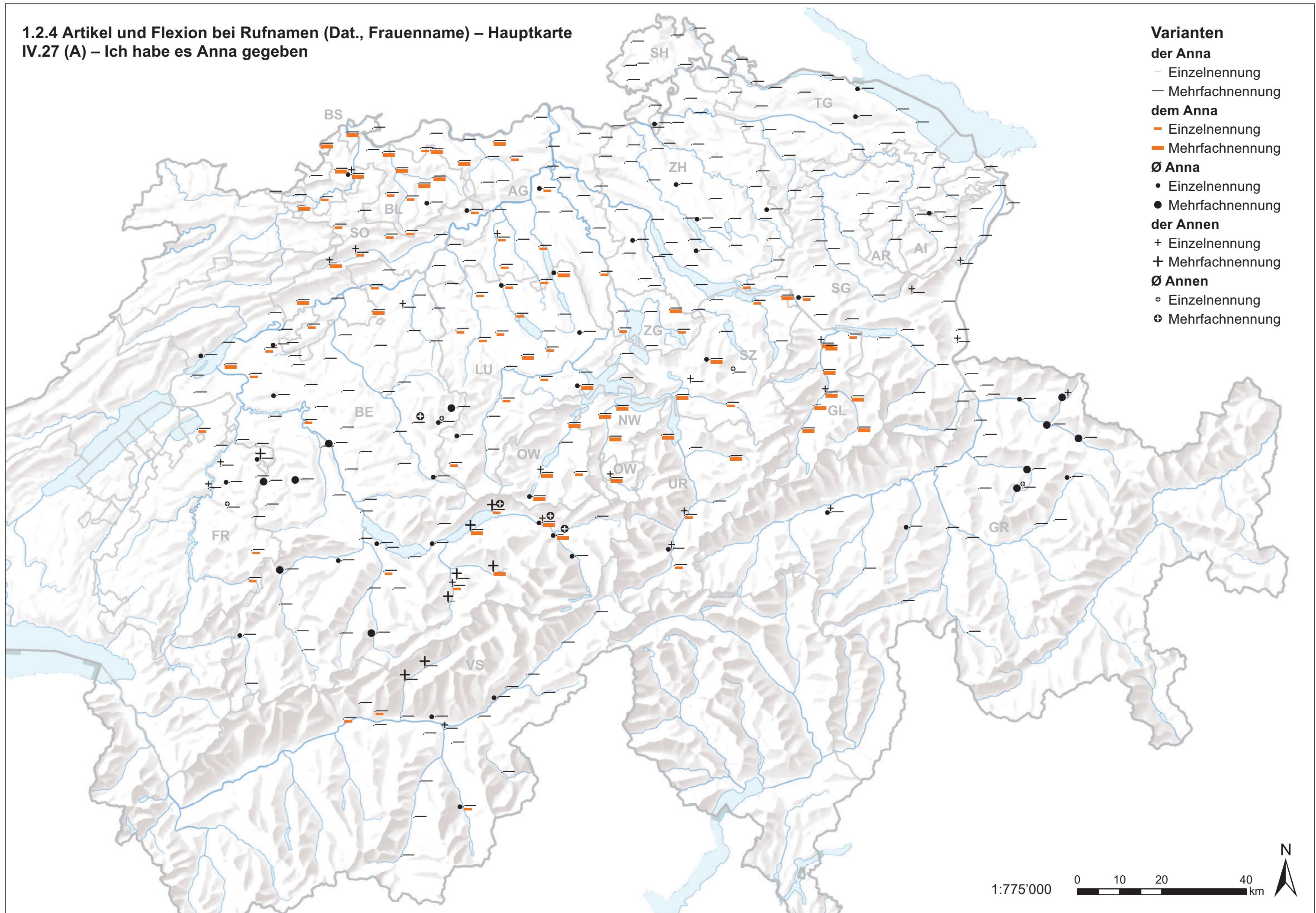


1.2.3 Artikel und Flexion bei Rufnamen (Dat., Männername) – Akzeptanzkarte
IV.28 (A) – Ich habe es Fritz gegeben

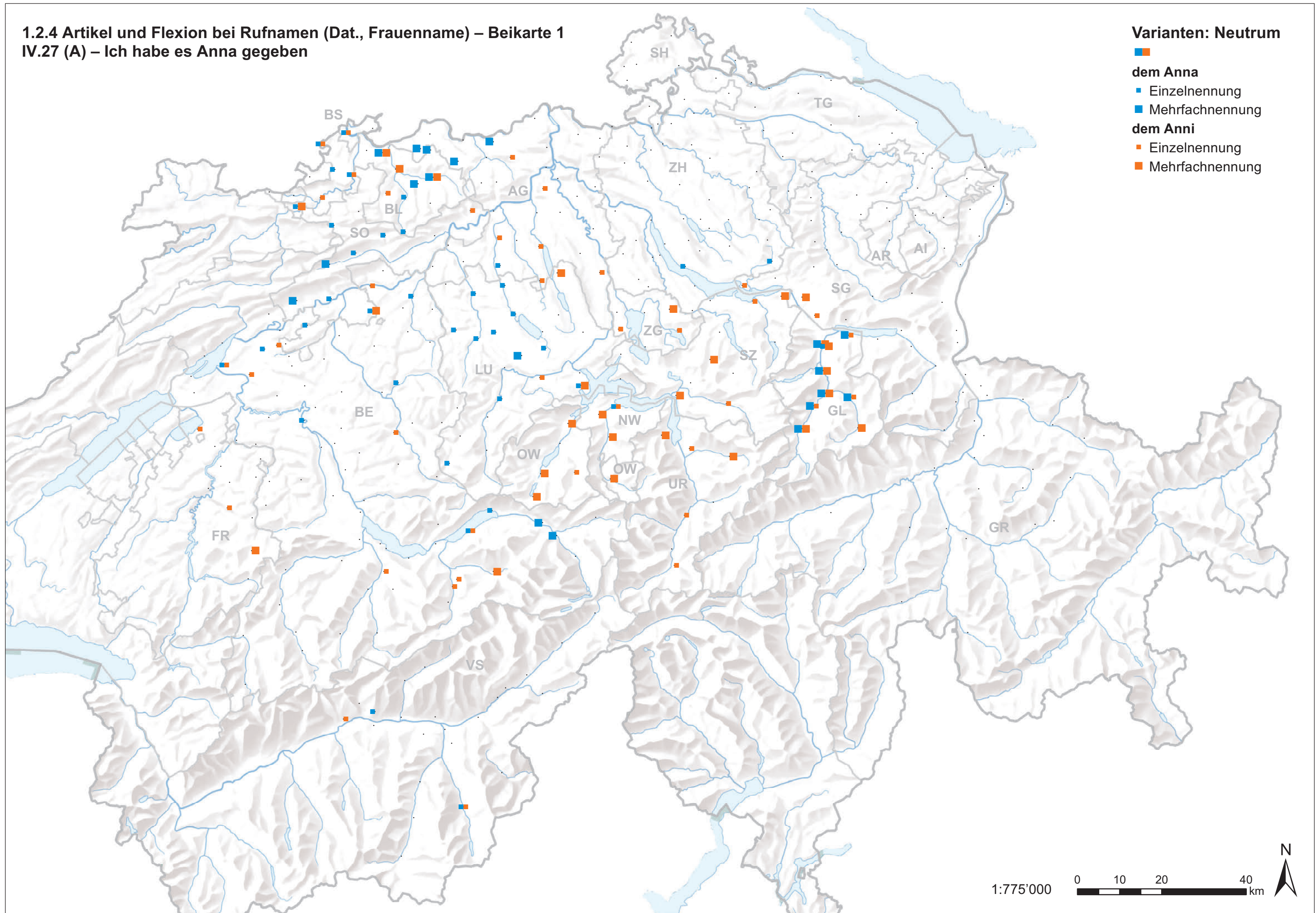
Variante: Ø FRITZ
präferiert
• Einzelnennung
● Mehrfachnennung
akzeptiert
● Einzelnennung
● Mehrfachnennung



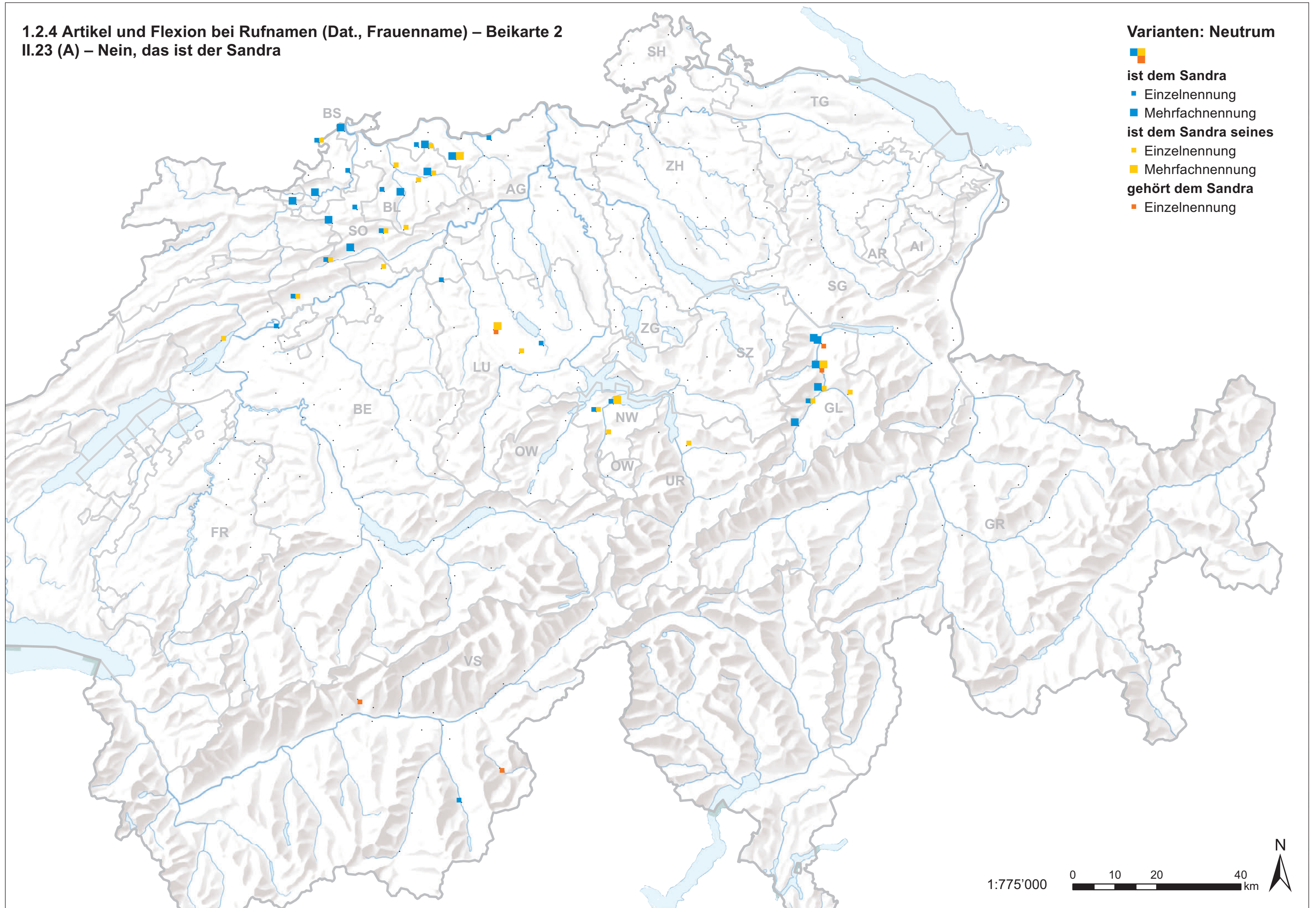
1.2.4 Artikel und Flexion bei Rufnamen (Dat., Frauenname) – Hauptkarte
 IV.27 (A) – Ich habe es Anna gegeben



1.2.4 Artikel und Flexion bei Rufnamen (Dat., Frauenname) – Beikarte 1
IV.27 (A) – Ich habe es Anna gegeben



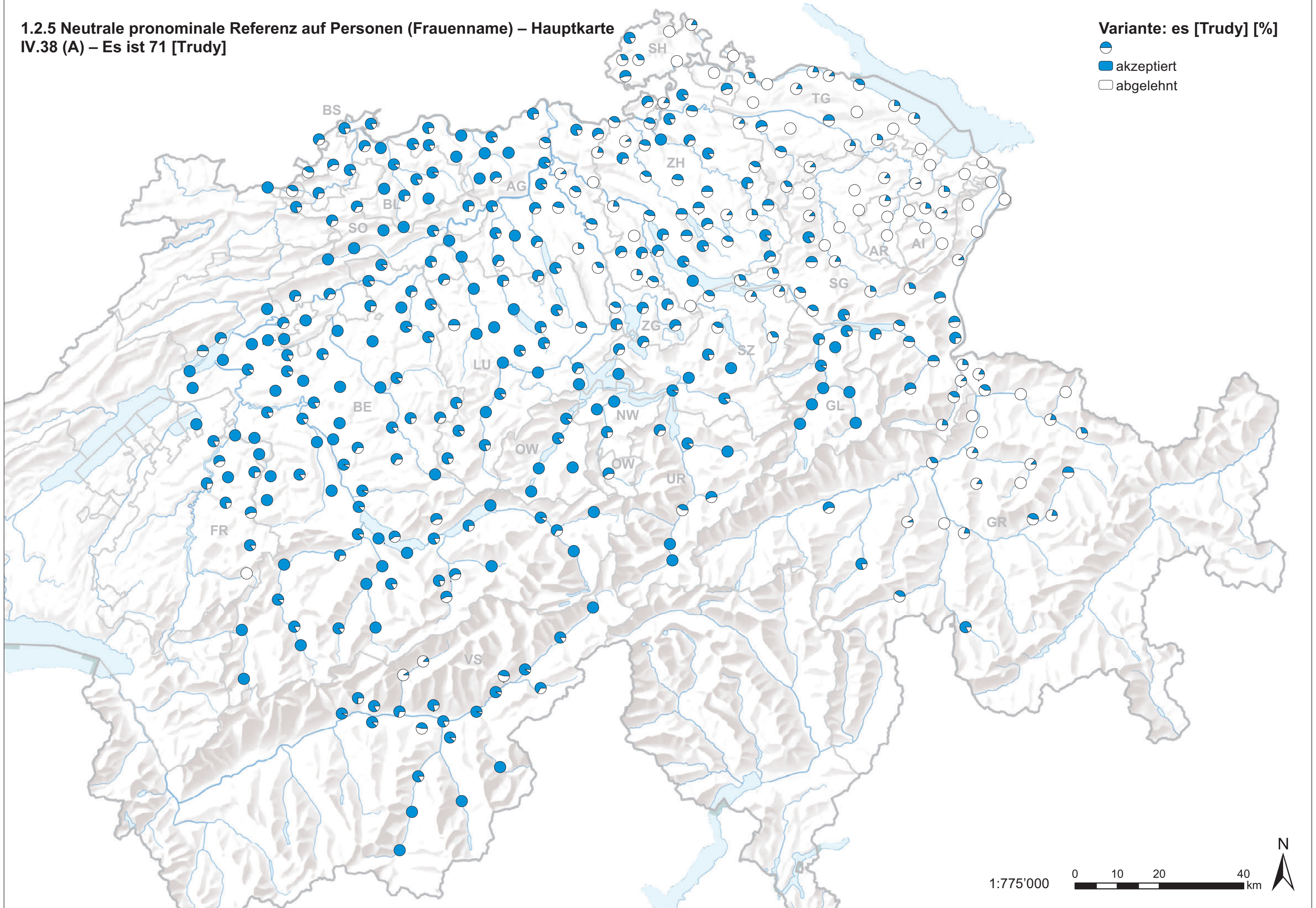
1.2.4 Artikel und Flexion bei Rufnamen (Dat., Frauenname) – Beikarte 2
II.23 (A) – Nein, das ist der Sandra



1.2.5 Neutrale pronominale Referenz auf Personen (Frauenname) – Hauptkarte
IV.38 (A) – Es ist 71 [Trudy]



Variante: es [Trudy] [%]

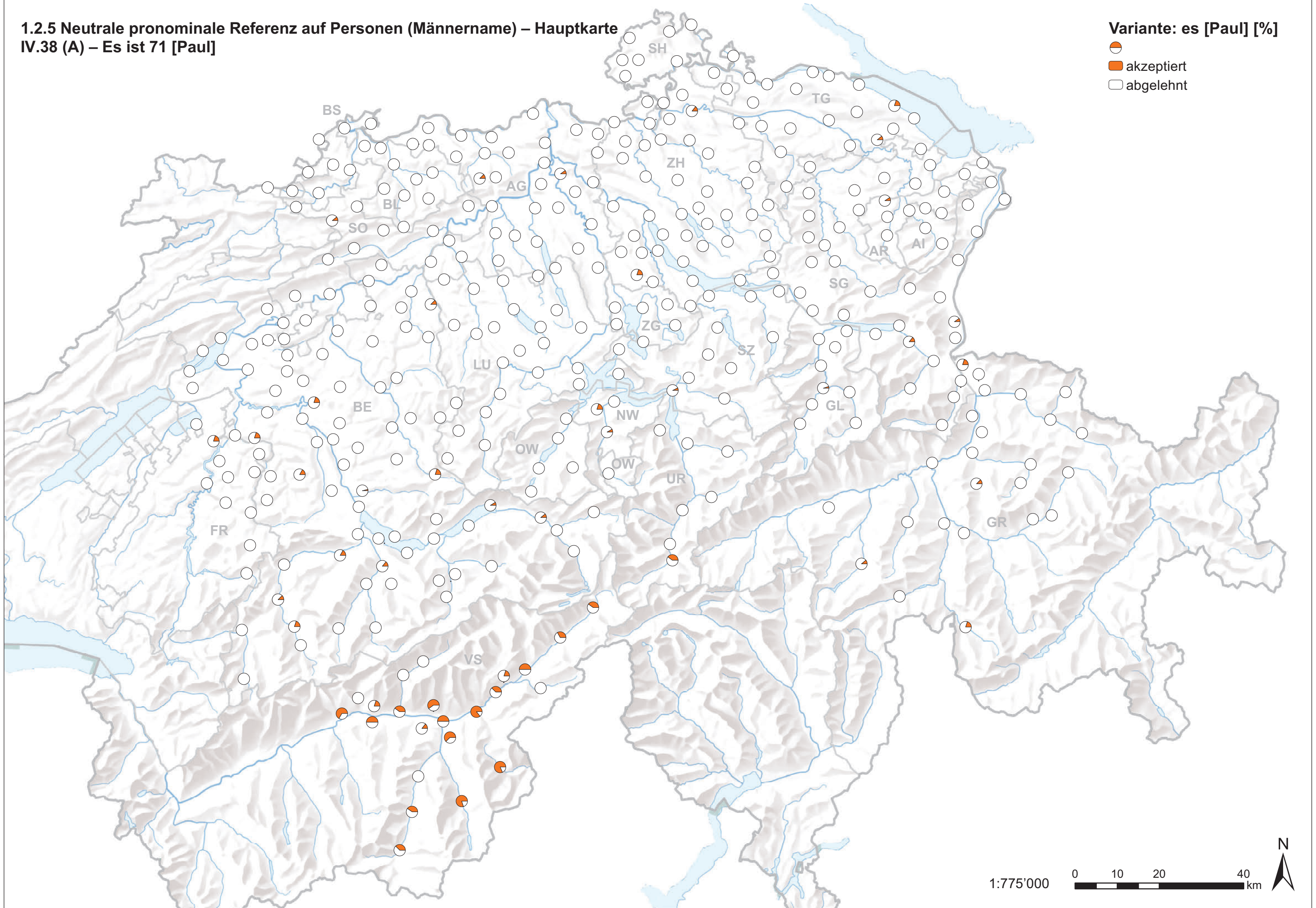
- akzeptiert
- abgelehnt



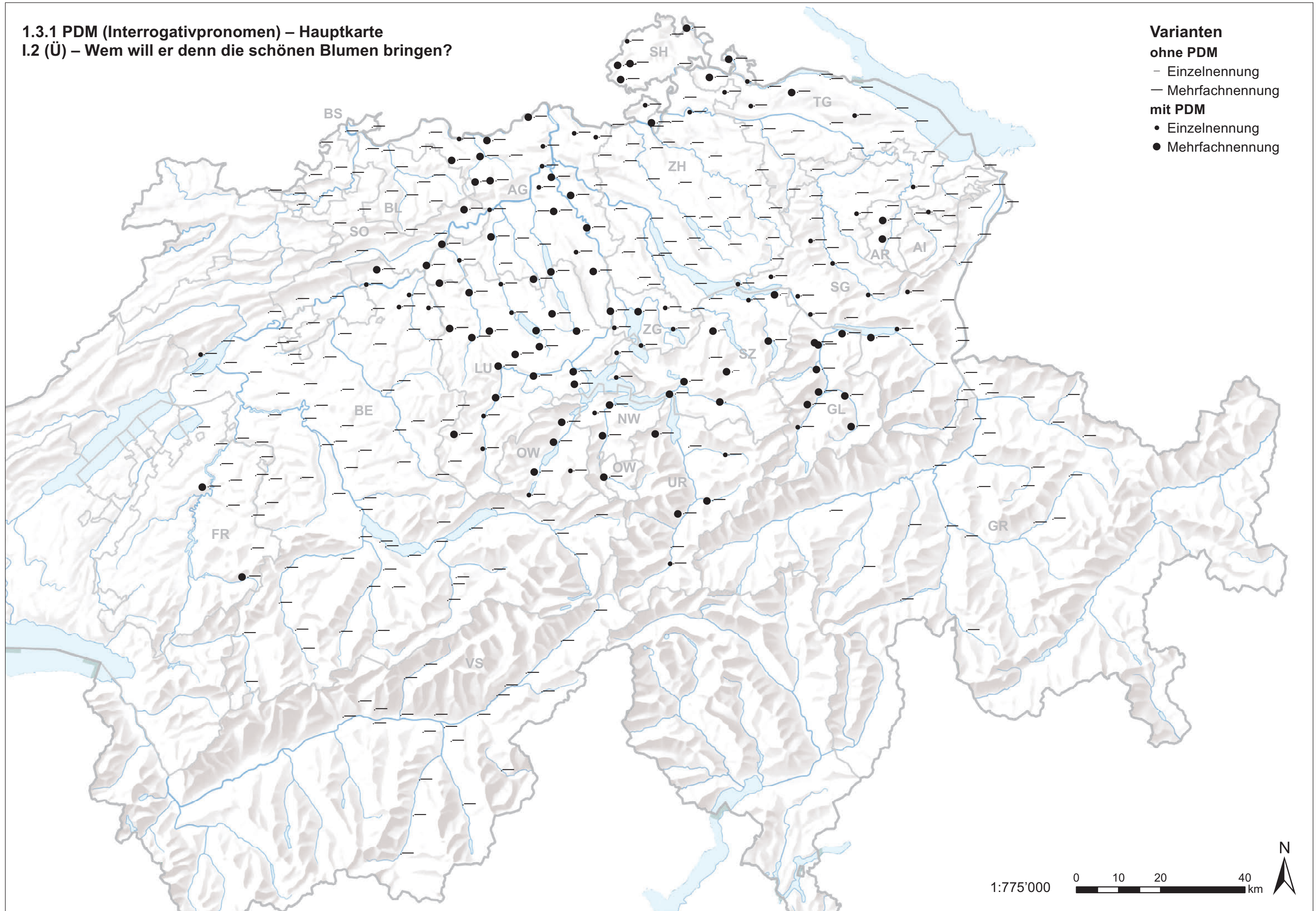
1.2.5 Neutrale pronominale Referenz auf Personen (Männername) – Hauptkarte
IV.38 (A) – Es ist 71 [Paul]

Variante: es [Paul] [%]

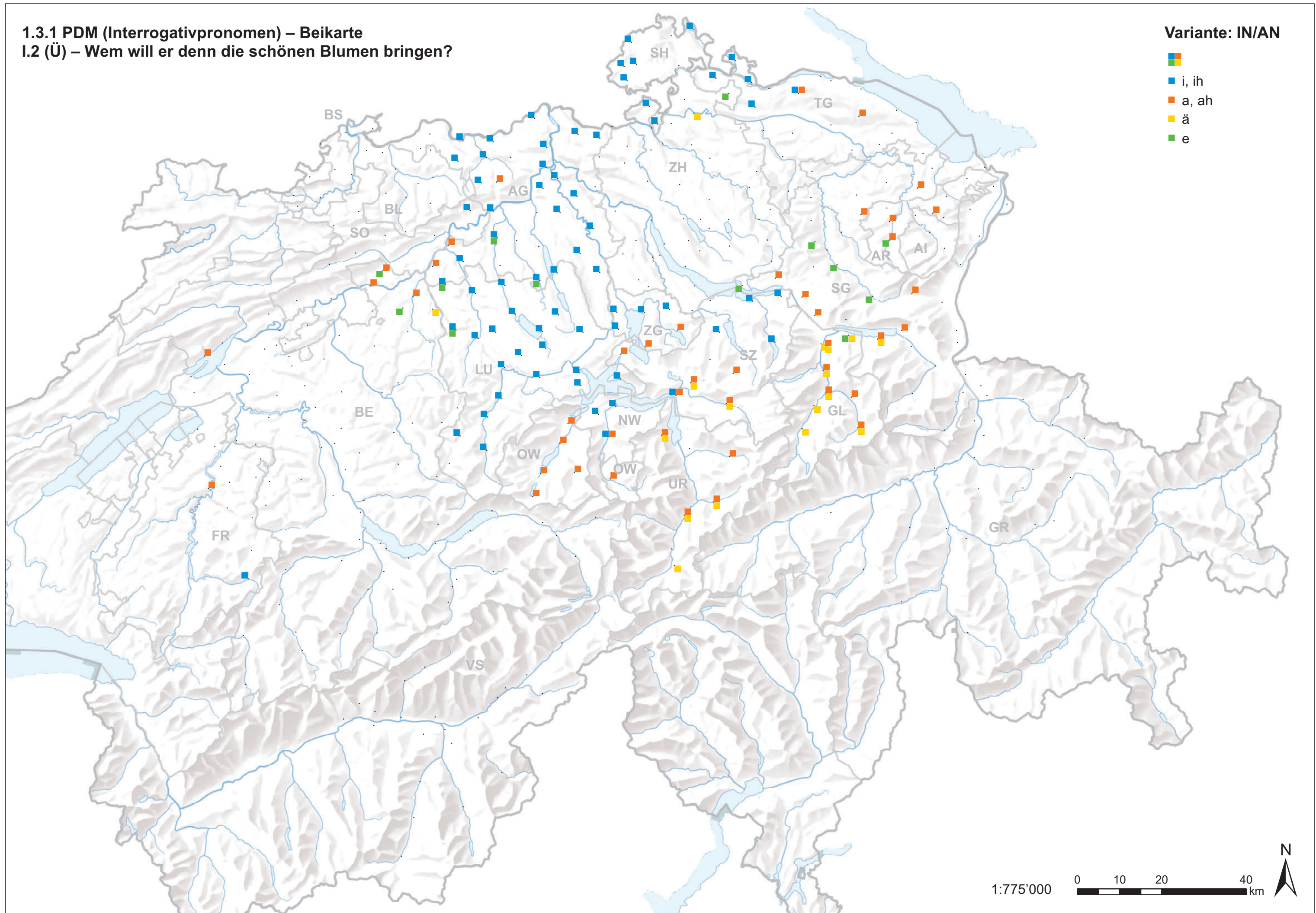
-  akzeptiert
-  abgelehnt



1.3.1 PDM (Interrogativpronomen) – Hauptkarte
I.2 (Ü) – Wem will er denn die schönen Blumen bringen?

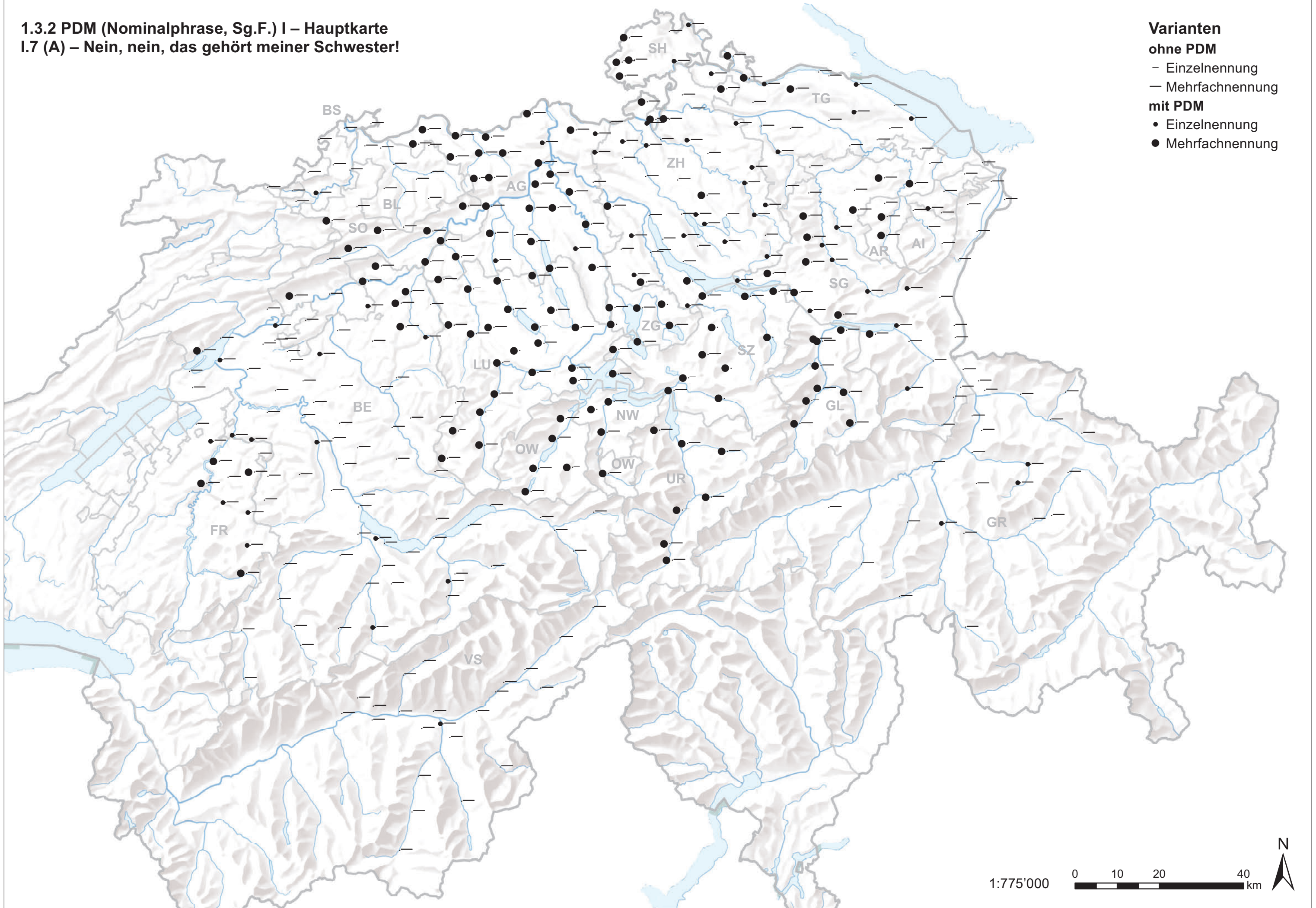


1.3.1 PDM (Interrogativpronomen) – Beikarte
I.2 (Ü) – Wem will er denn die schönen Blumen bringen?



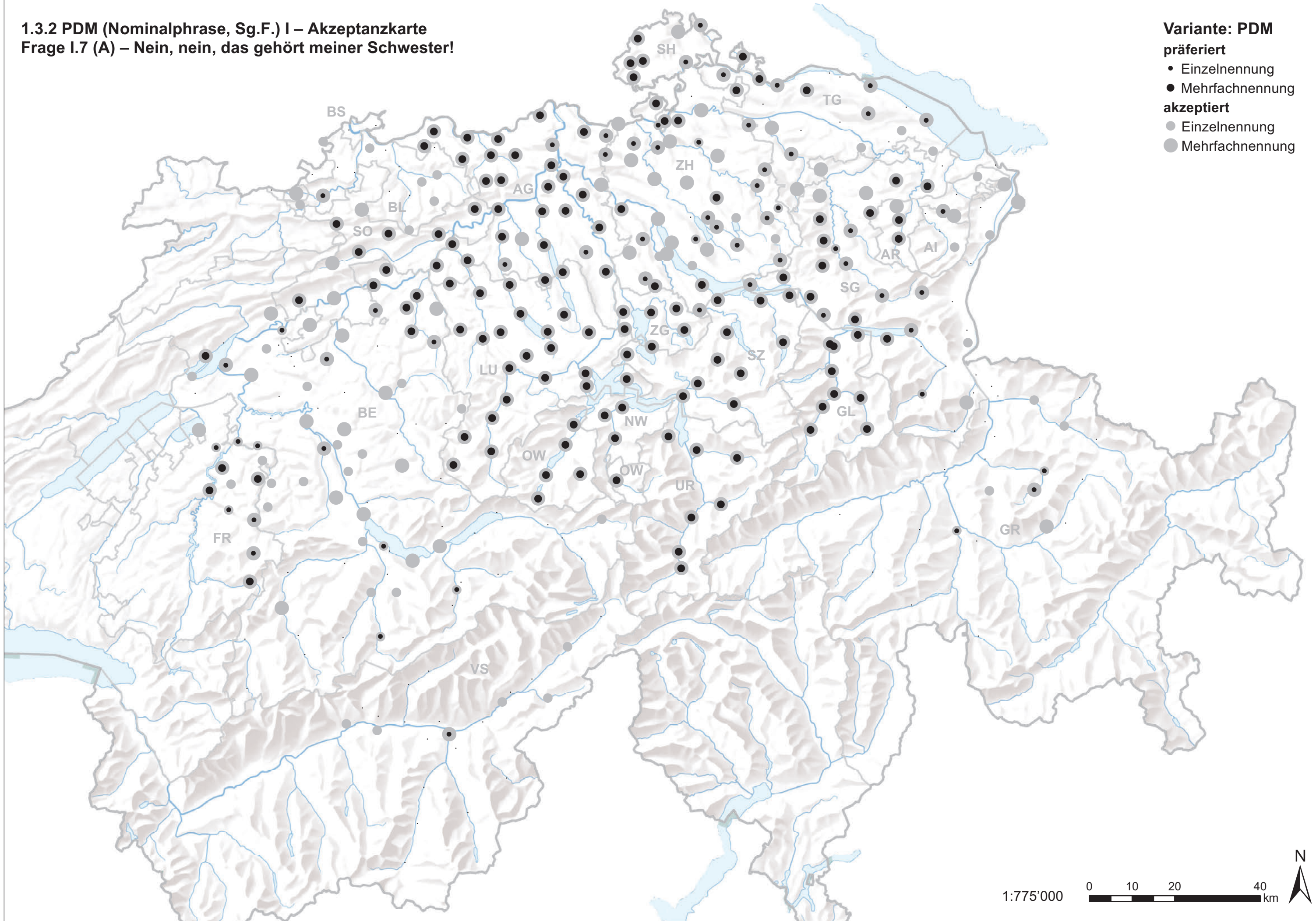
1.3.2 PDM (Nominalphrase, Sg.F.) I – Hauptkarte
I.7 (A) – Nein, nein, das gehört meiner Schwester!

- Varianten**
ohne PDM
– Einzelnennung
– Mehrfachnennung
mit PDM
• Einzelnennung
● Mehrfachnennung



1.3.2 PDM (Nominalphrase, Sg.F.) I – Akzeptanzkarte
Frage I.7 (A) – Nein, nein, das gehört meiner Schwester!

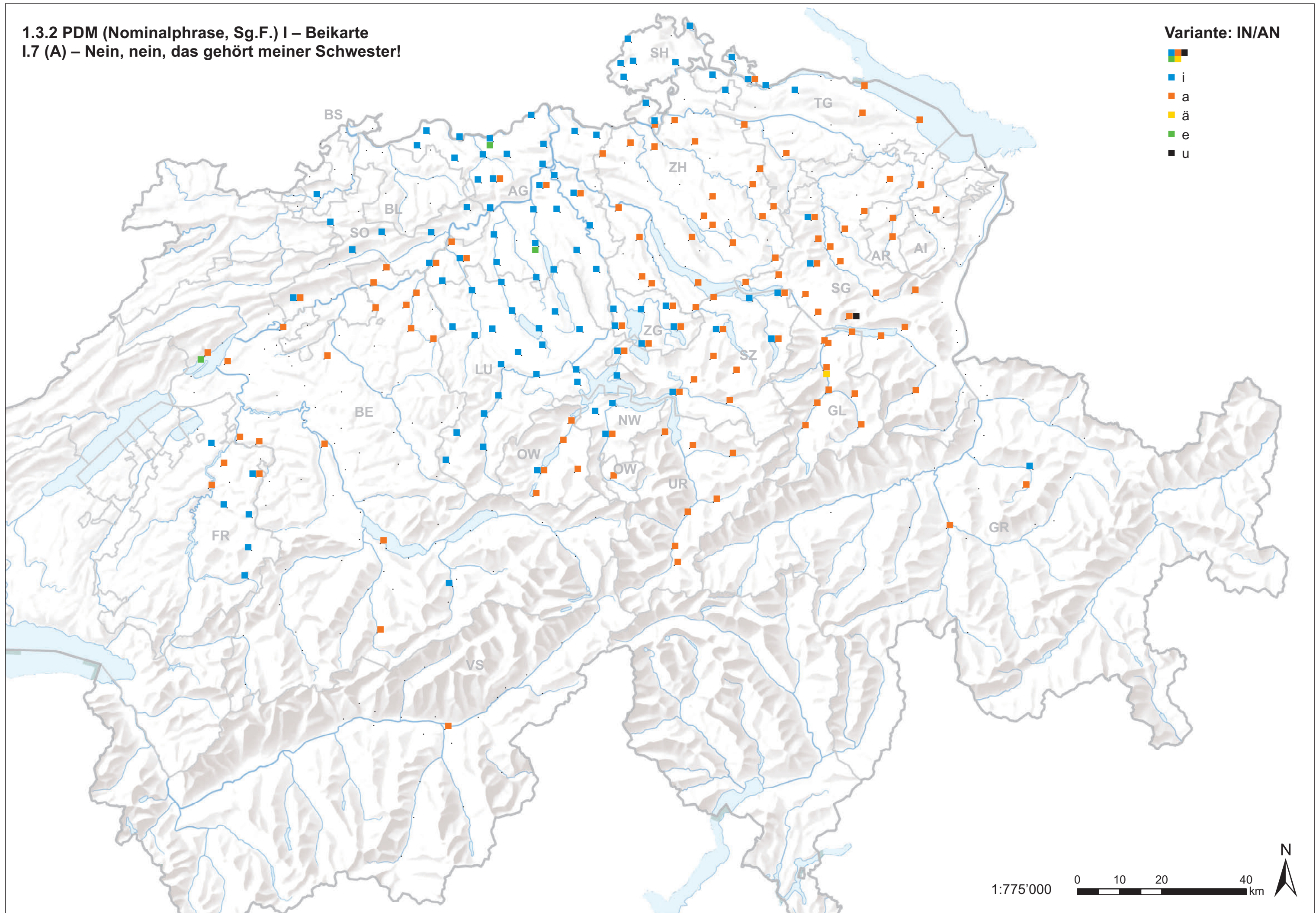
- Variante: PDM**
- präferiert
 - Einzelnennung
 - Mehrfachnennung
 - akzeptiert
 - Einzelnennung
 - Mehrfachnennung



1:775'000 0 10 20 40 km



1.3.2 PDM (Nominalphrase, Sg.F.) I – Beikarte
I.7 (A) – Nein, nein, das gehört meiner Schwester!

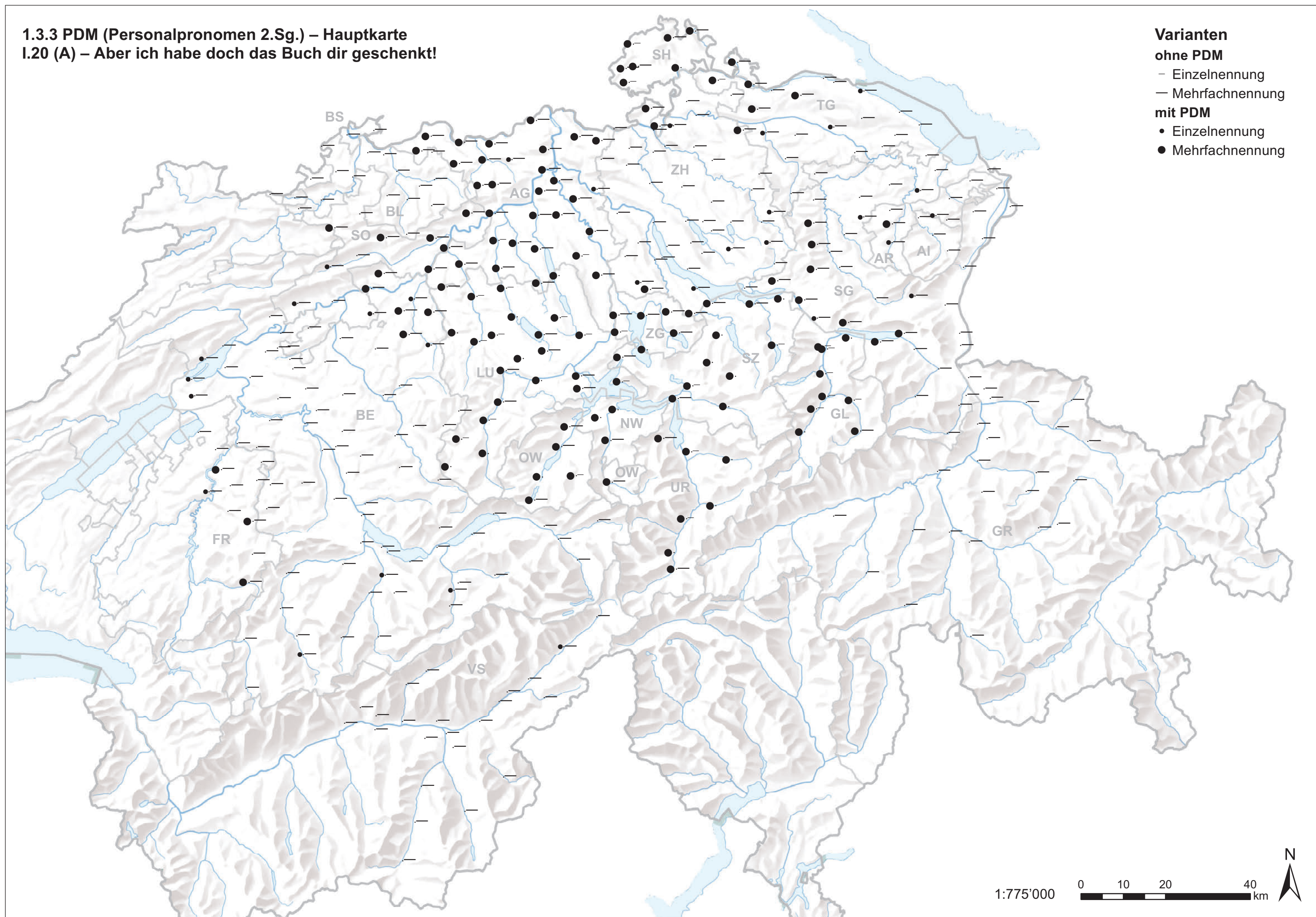


1:775'000 0 10 20 40 km



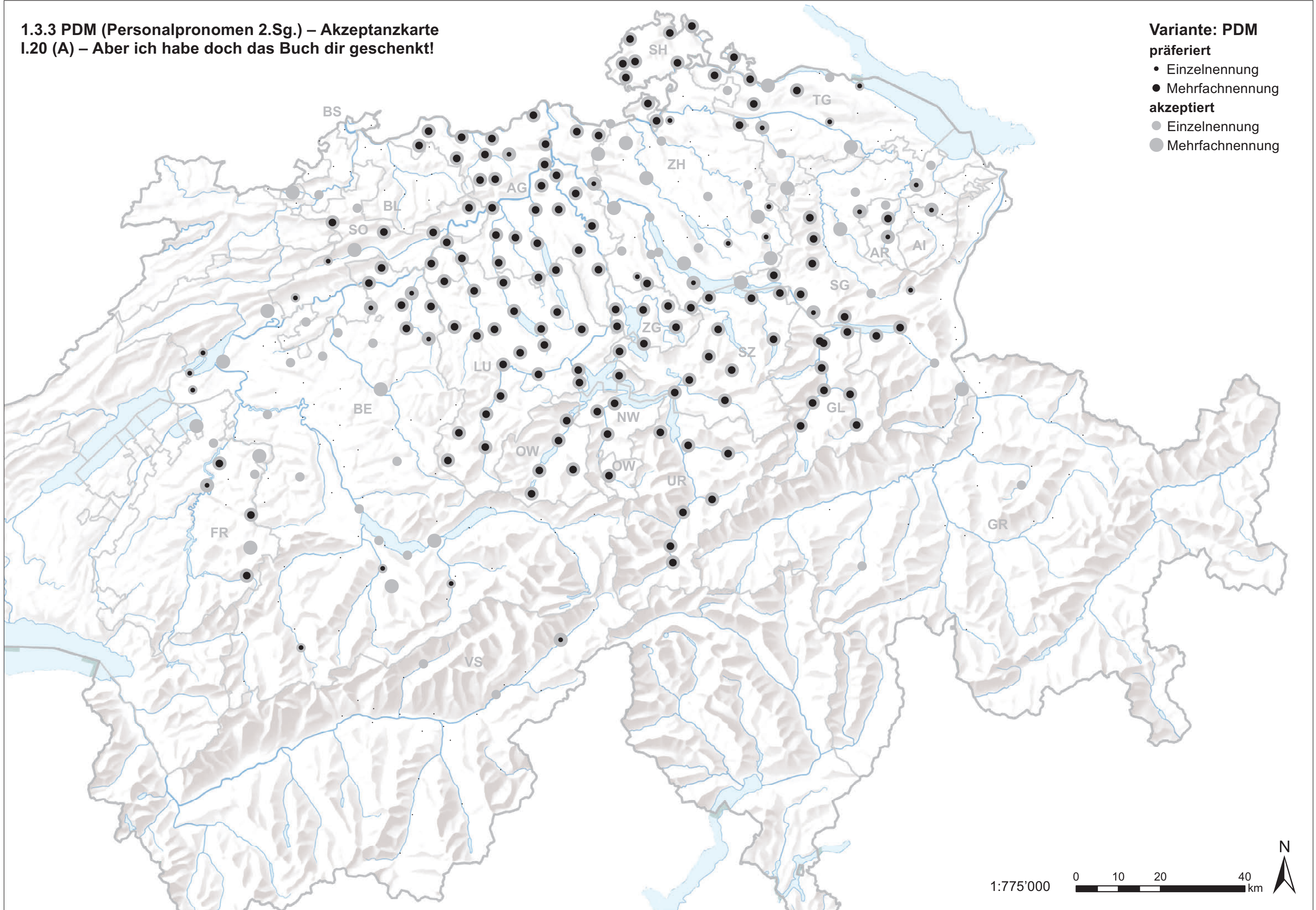
1.3.3 PDM (Personalpronomen 2.Sg.) – Hauptkarte
I.20 (A) – Aber ich habe doch das Buch dir geschenkt!

- Varianten**
ohne PDM
– Einzelnennung
– Mehrfachnennung
mit PDM
• Einzelnennung
● Mehrfachnennung



1.3.3 PDM (Personalpronomen 2.Sg.) – Akzeptanzkarte
I.20 (A) – Aber ich habe doch das Buch dir geschenkt!

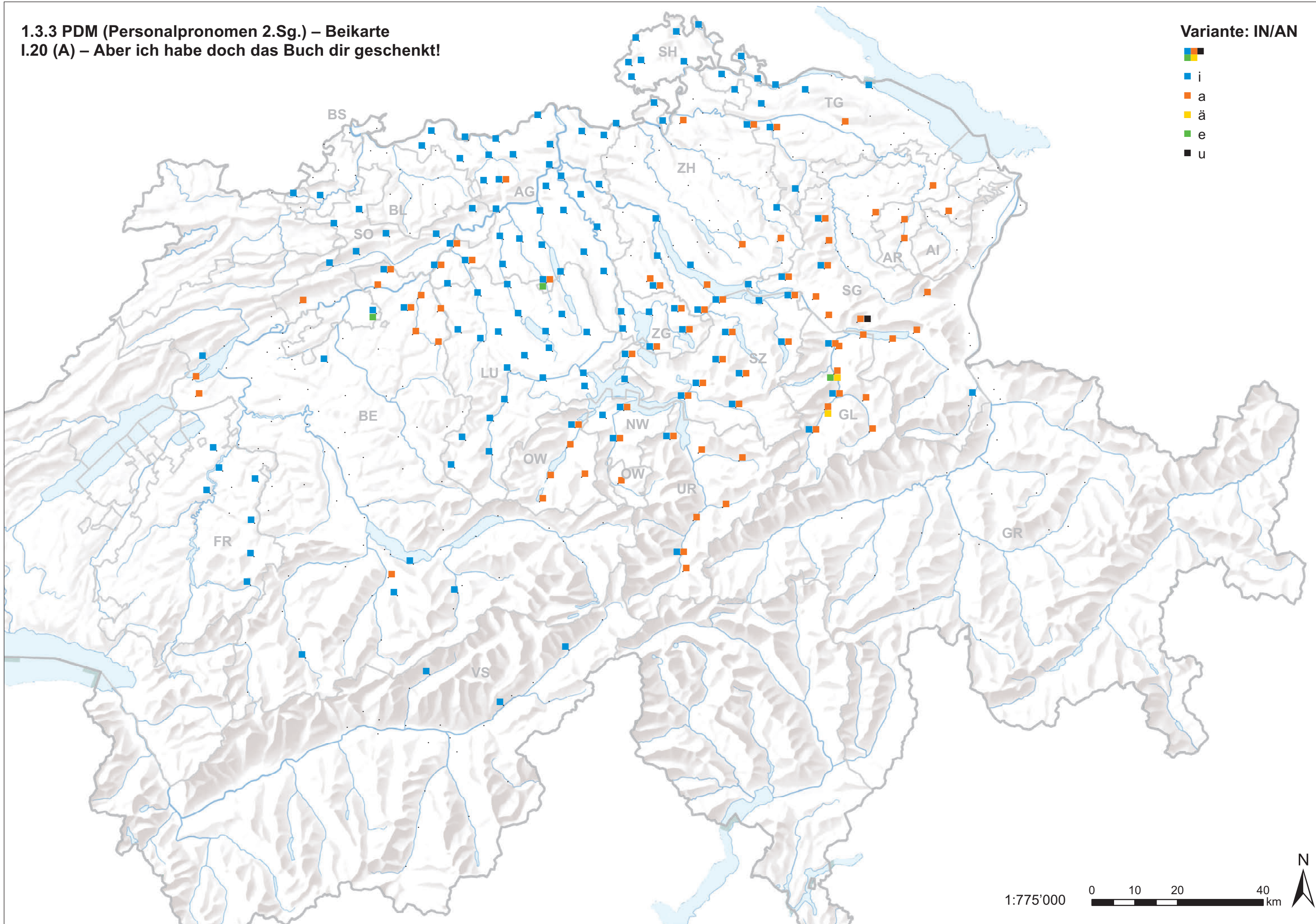
- Variante: PDM**
präferiert
- Einzelnennung
 - Mehrfachnennung
- akzeptiert**
- Einzelnennung
 - Mehrfachnennung



1.3.3 PDM (Personalpronomen 2.Sg.) – Beikarte
I.20 (A) – Aber ich habe doch das Buch dir geschenkt!

Variante: IN/AN

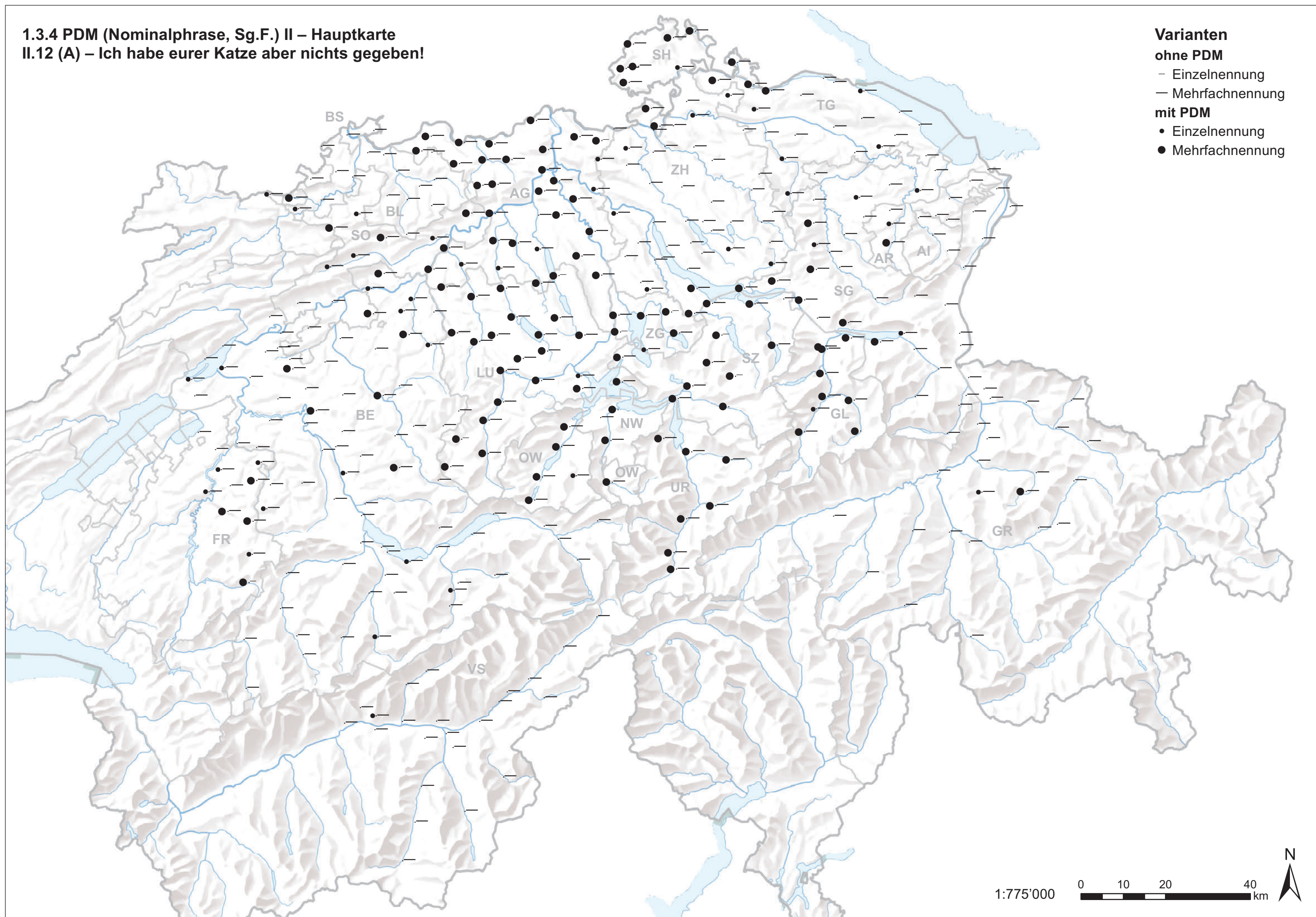
-  i
-  a
-  ä
-  e
-  u



1:775'000 0 10 20 40 km

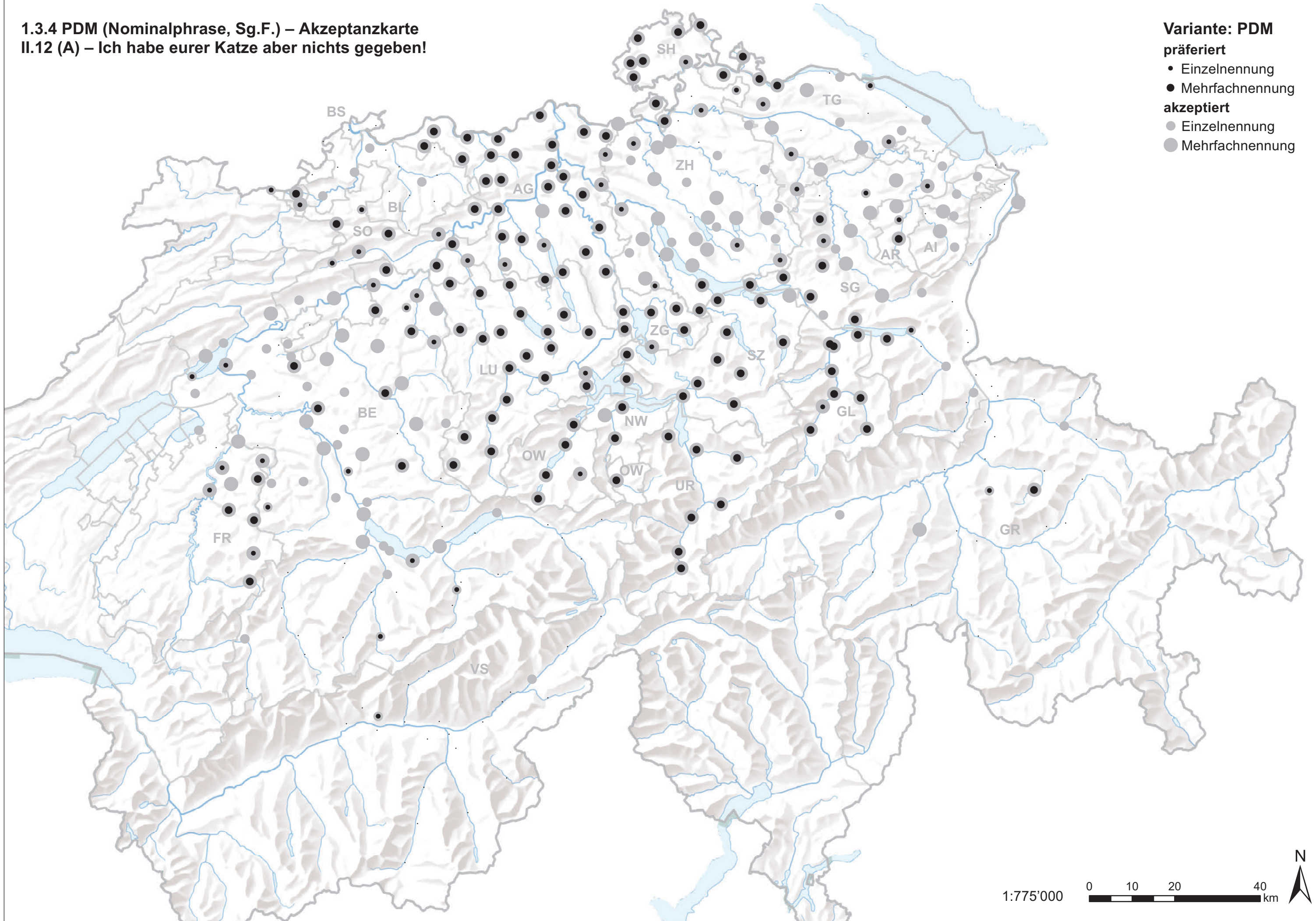
1.3.4 PDM (Nominalphrase, Sg.F.) II – Hauptkarte
II.12 (A) – Ich habe eurer Katze aber nichts gegeben!

- Varianten**
ohne PDM
– Einzelnennung
– Mehrfachnennung
mit PDM
• Einzelnennung
● Mehrfachnennung



1.3.4 PDM (Nominalphrase, Sg.F.) – Akzeptanzkarte
II.12 (A) – Ich habe eurer Katze aber nichts gegeben!

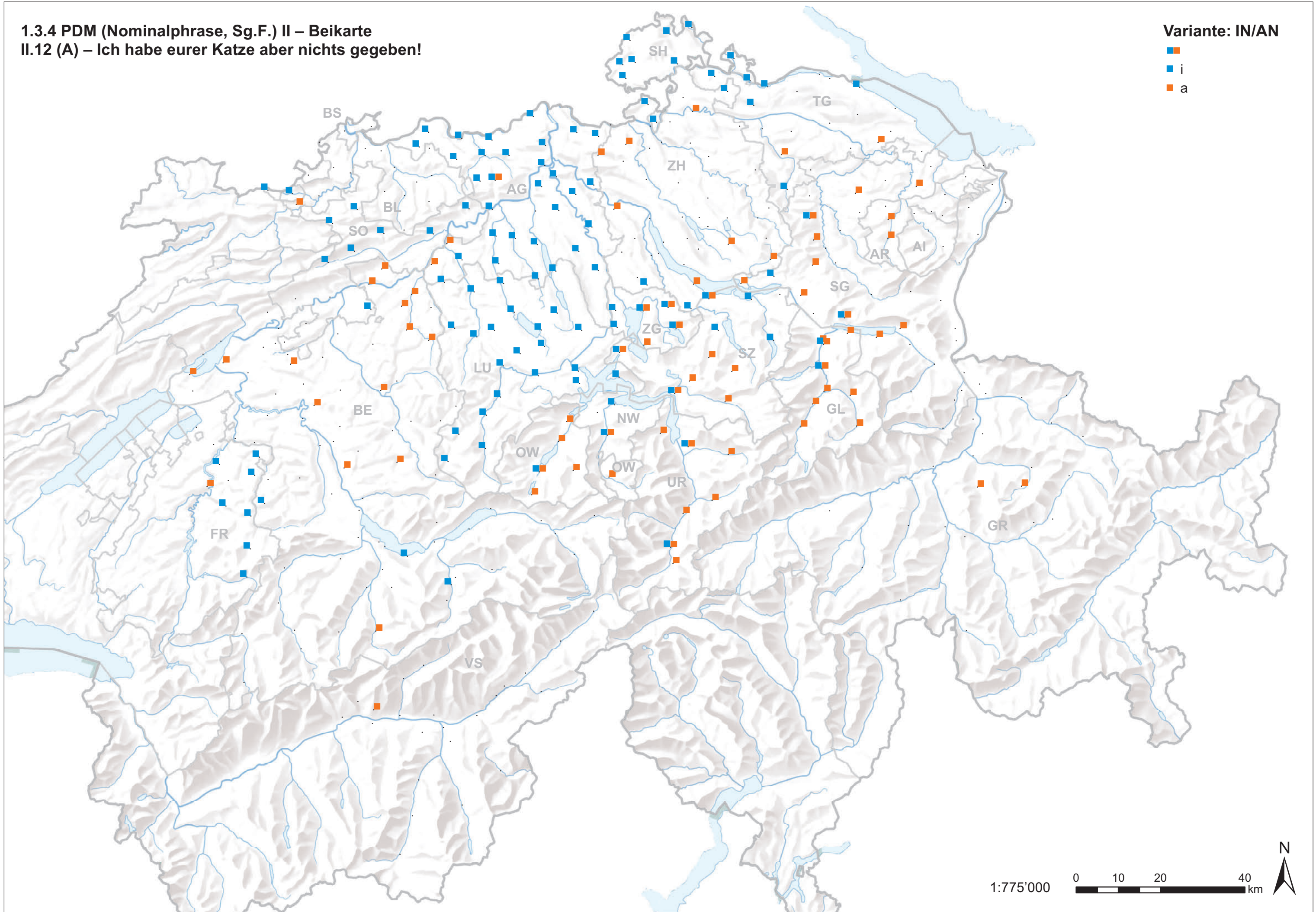
- Variante: PDM**
- präferiert
 - Einzelnennung
 - Mehrfachnennung
 - akzeptiert
 - Einzelnennung
 - Mehrfachnennung



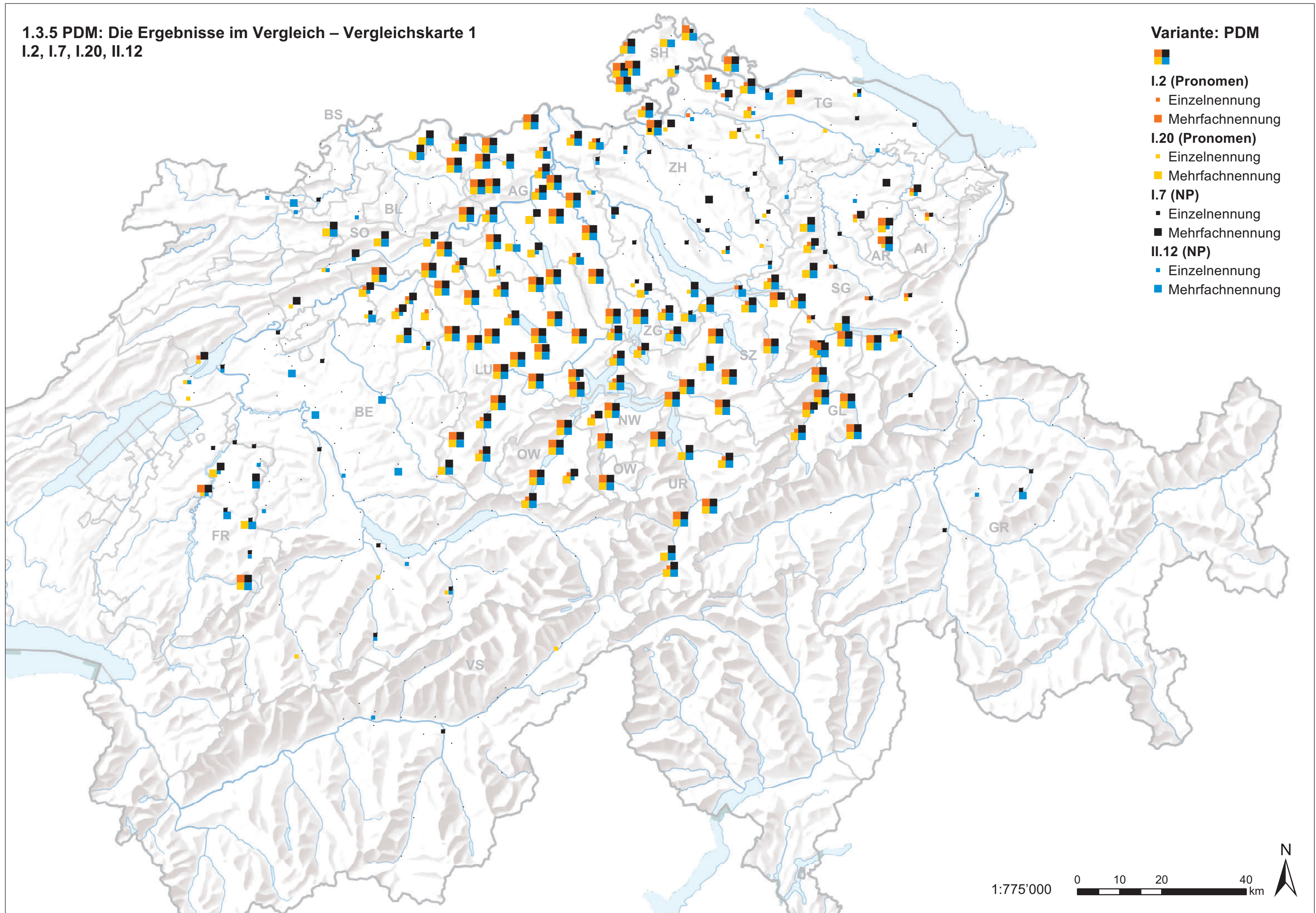
1.3.4 PDM (Nominalphrase, Sg.F.) II – Beikarte
II.12 (A) – Ich habe eurer Katze aber nichts gegeben!

Variante: IN/AN

- i
- a



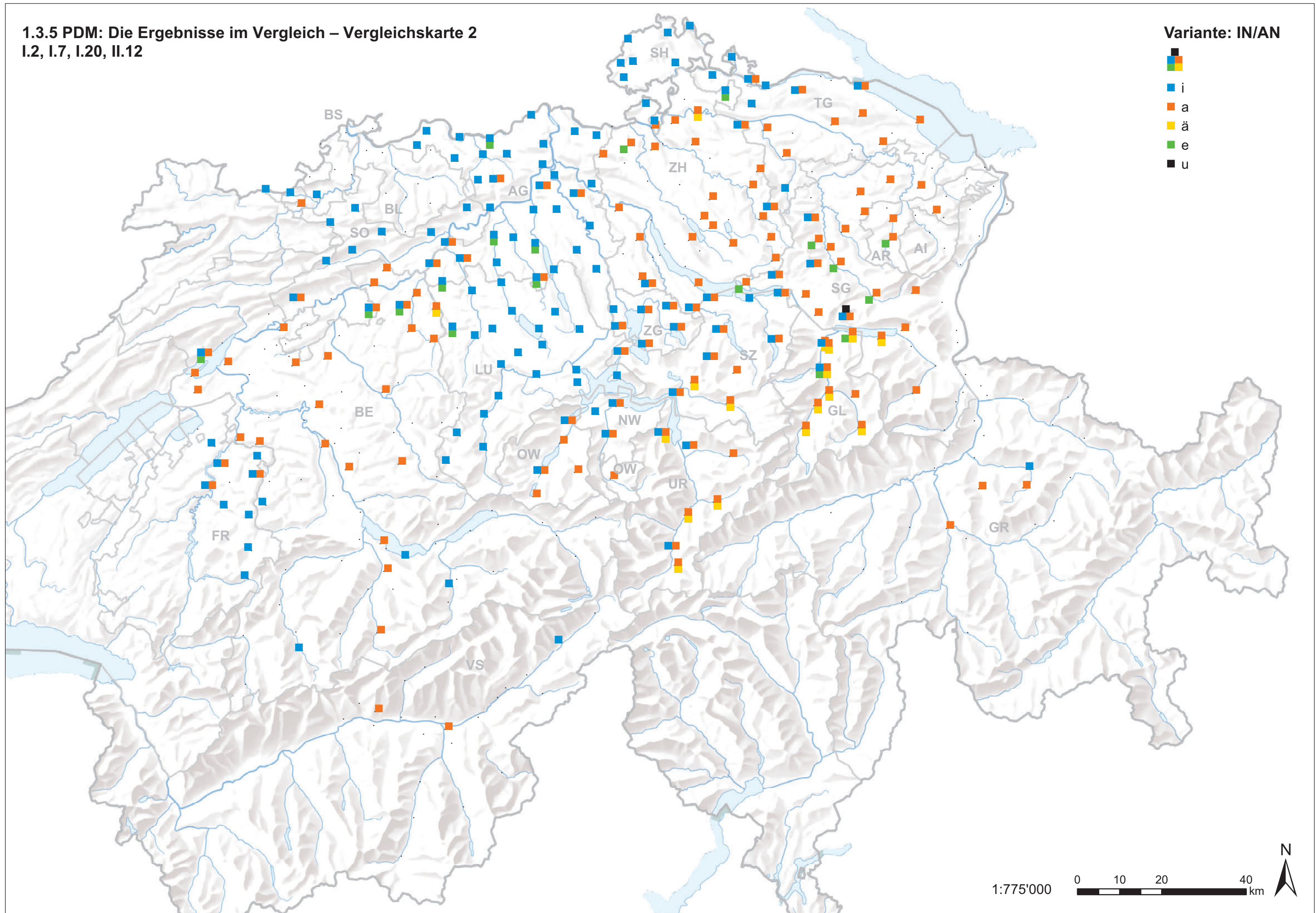
1.3.5 PDM: Die Ergebnisse im Vergleich – Vergleichskarte 1
I.2, I.7, I.20, II.12



1:775'000 0 10 20 40 km



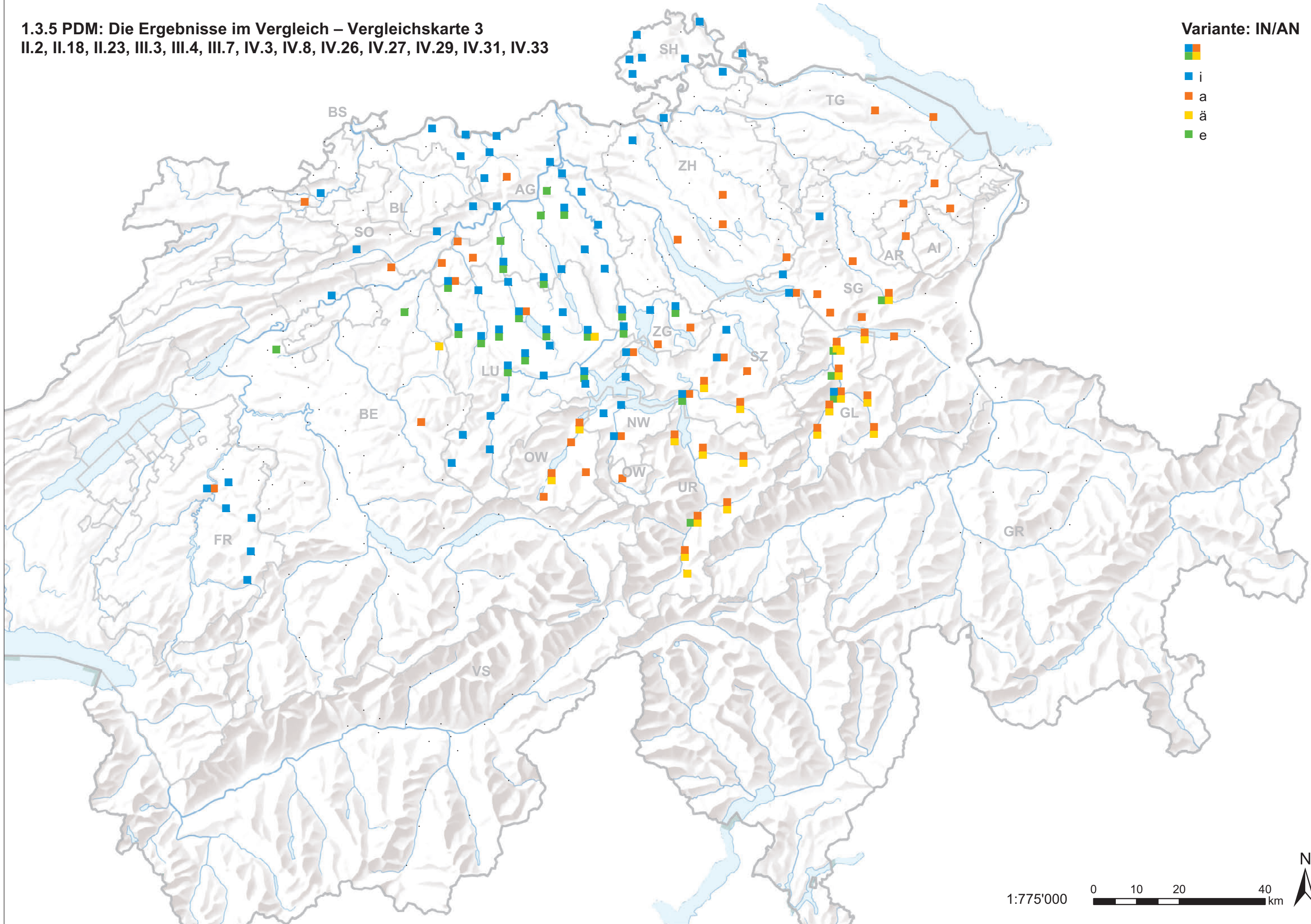
1.3.5 PDM: Die Ergebnisse im Vergleich – Vergleichskarte 2
I.2, I.7, I.20, II.12



1.3.5 PDM: Die Ergebnisse im Vergleich – Vergleichskarte 3
II.2, II.18, II.23, III.3, III.4, III.7, IV.3, IV.8, IV.26, IV.27, IV.29, IV.31, IV.33

Variante: IN/AN

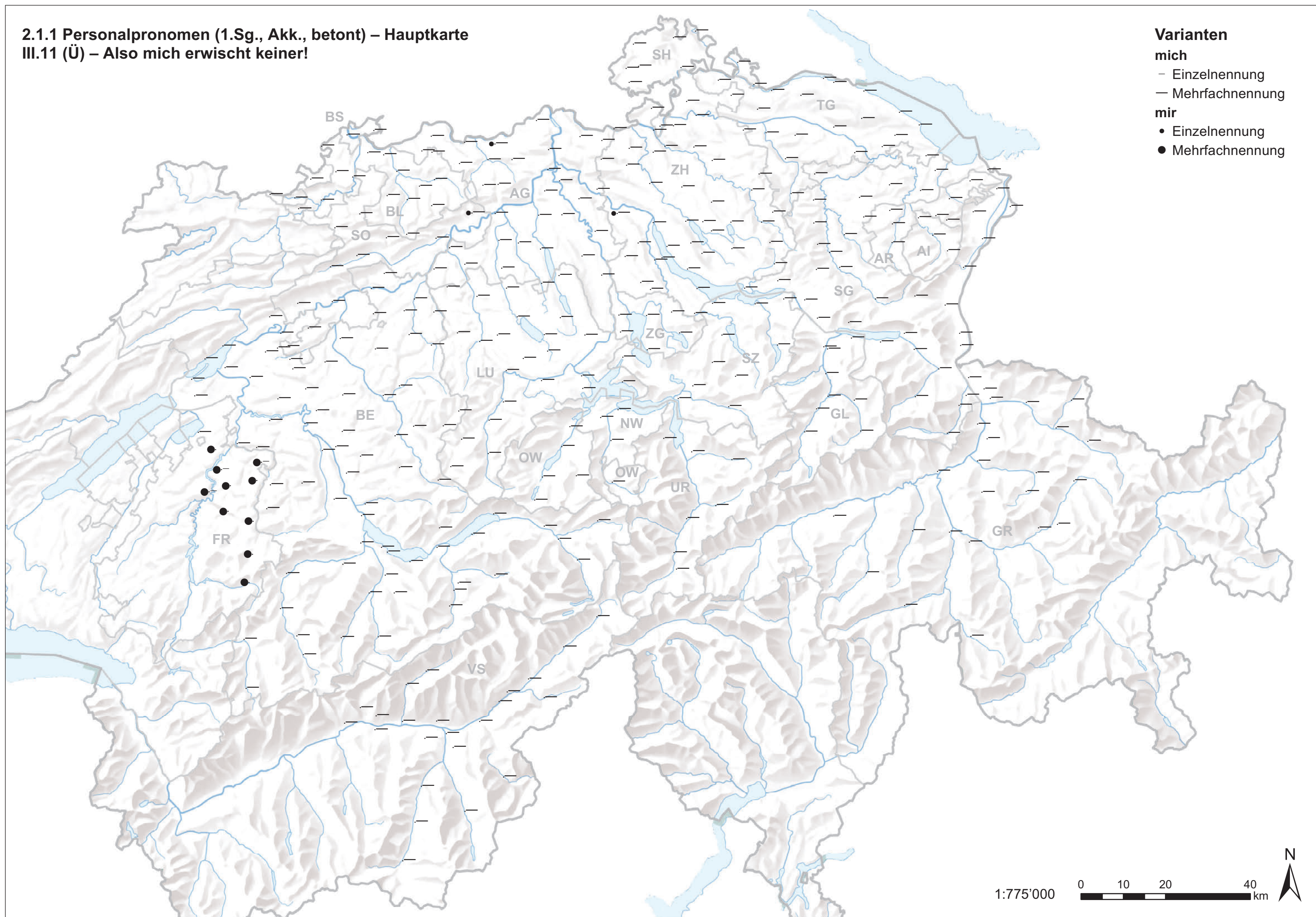
-  i
-  a
-  ä
-  e



2 Pronomina

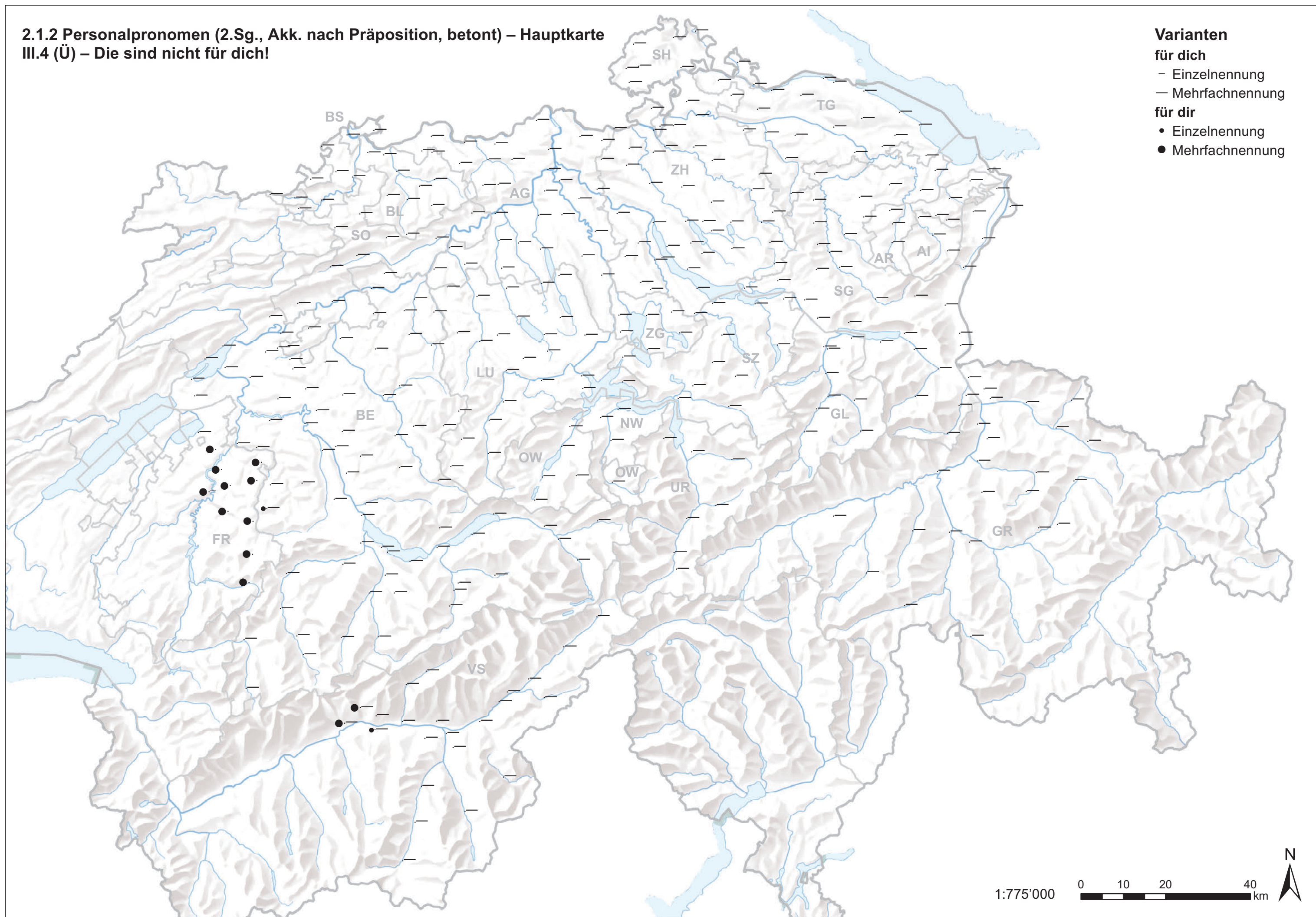
2.1.1 Personalpronomen (1.Sg., Akk., betont) – Hauptkarte
III.11 (Ü) – Also mich erwischt keiner!

- Varianten**
- mich**
- Einzelnennung
 - Mehrfachnennung
- mir**
- Einzelnennung
 - Mehrfachnennung



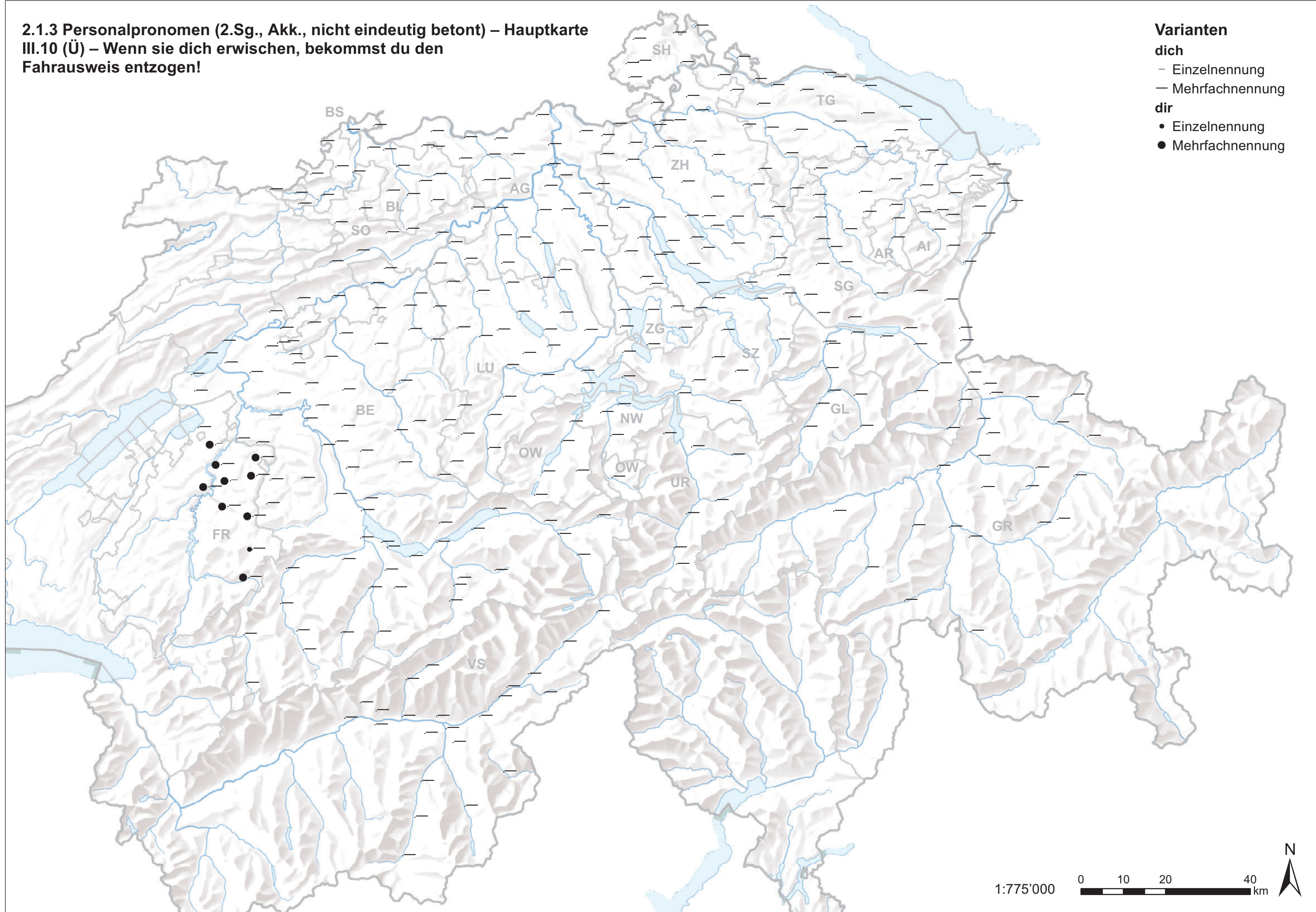
2.1.2 Personalpronomen (2.Sg., Akk. nach Präposition, betont) – Hauptkarte
III.4 (Ü) – Die sind nicht für dich!

- Varianten**
für dich
– Einzelnennung
– Mehrfachnennung
für dir
• Einzelnennung
• Mehrfachnennung



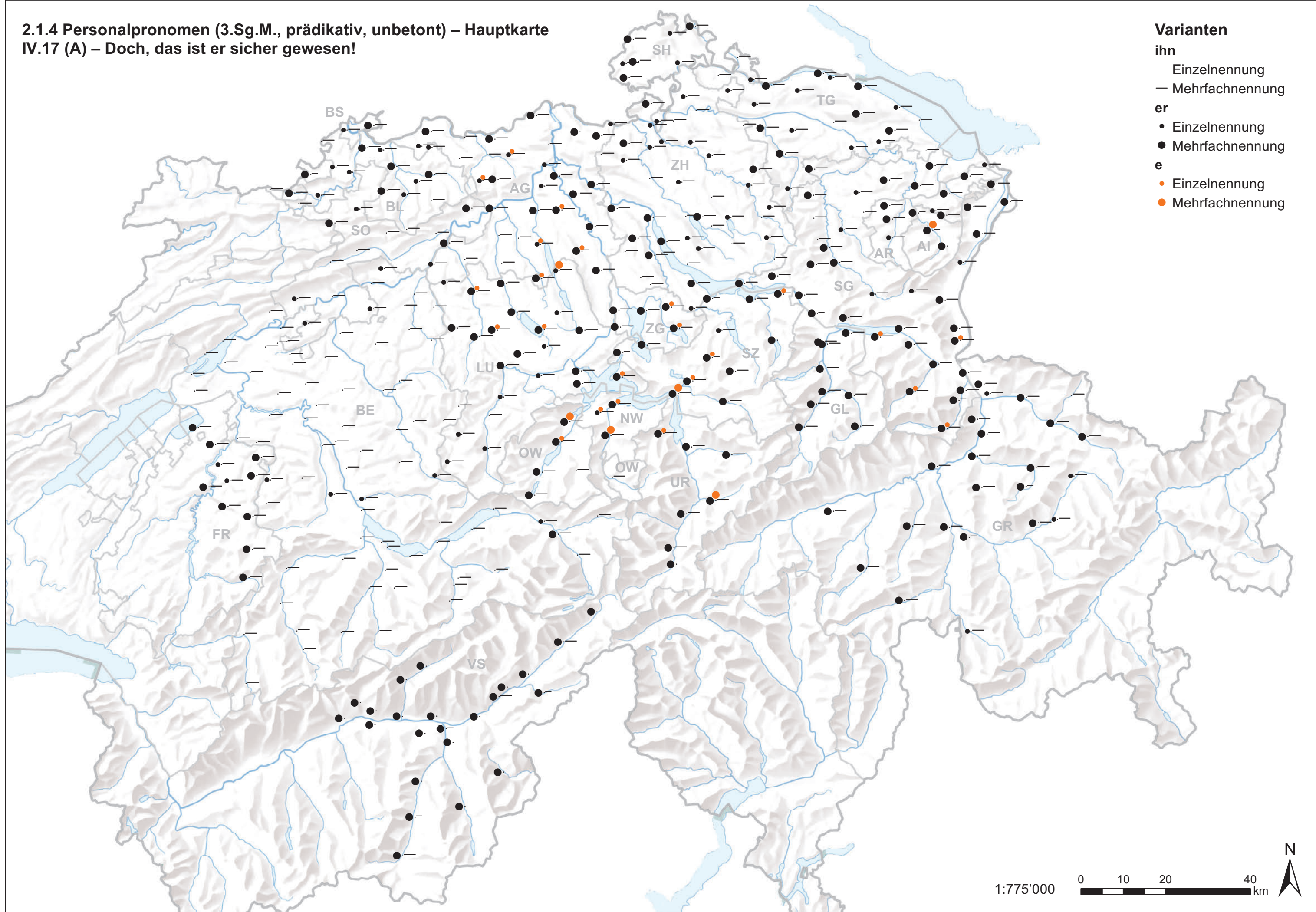
2.1.3 Personalpronomen (2.Sg., Akk., nicht eindeutig betont) – Hauptkarte
III.10 (Ü) – Wenn sie dich erwischen, bekommst du den Fahrausweis entzogen!

- Varianten**
- dich**
- Einzelnennung
 - Mehrfachnennung
- dir**
- Einzelnennung
 - Mehrfachnennung



2.1.4 Personalpronomen (3.Sg.M., prädikativ, unbetont) – Hauptkarte
IV.17 (A) – Doch, das ist er sicher gewesen!

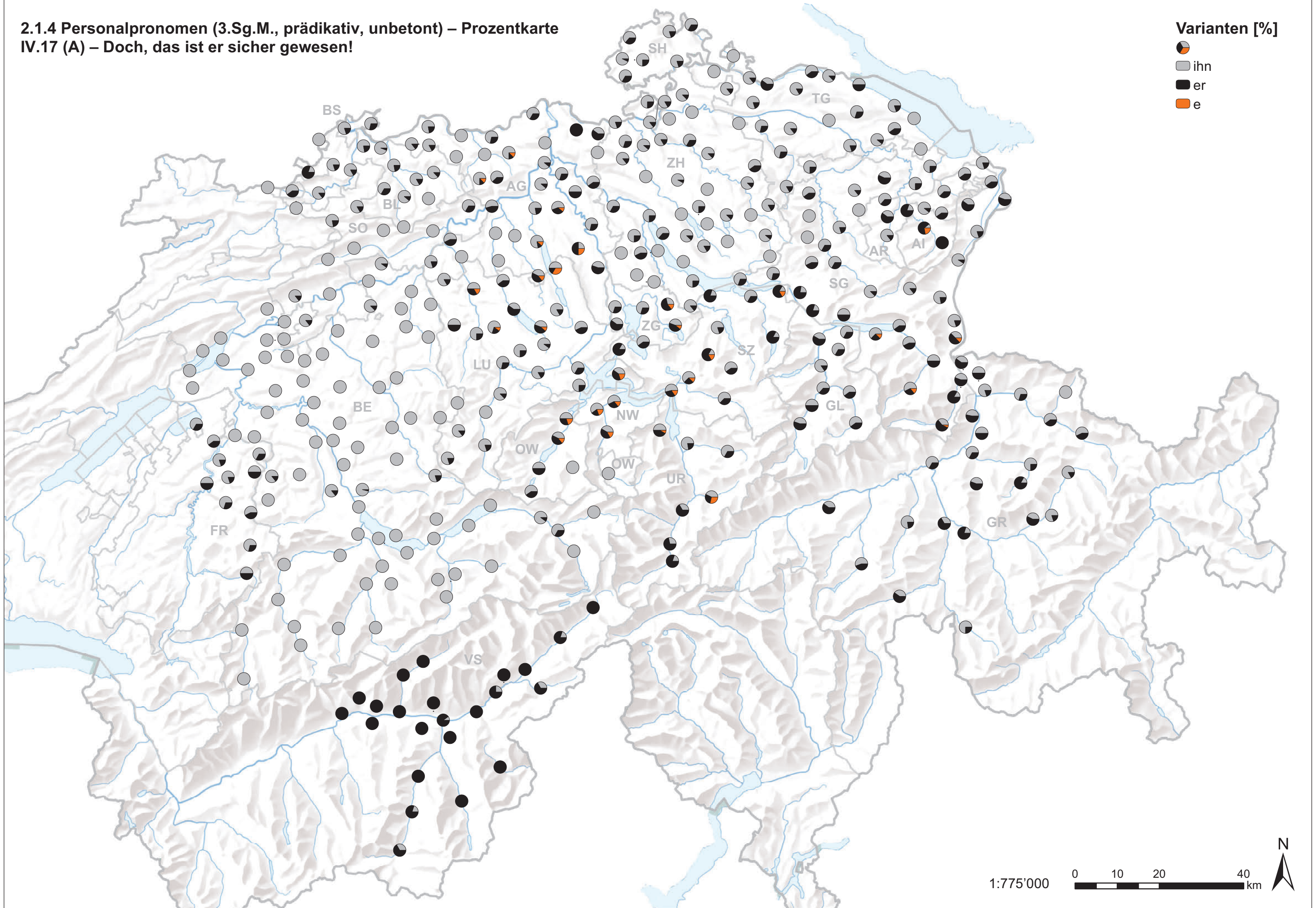
- Varianten**
- ihn**
- Einzelnennung
 - Mehrfachnennung
- er**
- Einzelnennung
 - Mehrfachnennung
- e**
- Einzelnennung
 - Mehrfachnennung



2.1.4 Personalpronomen (3.Sg.M., prädikativ, unbetont) – Prozentkarte
IV.17 (A) – Doch, das ist er sicher gewesen!

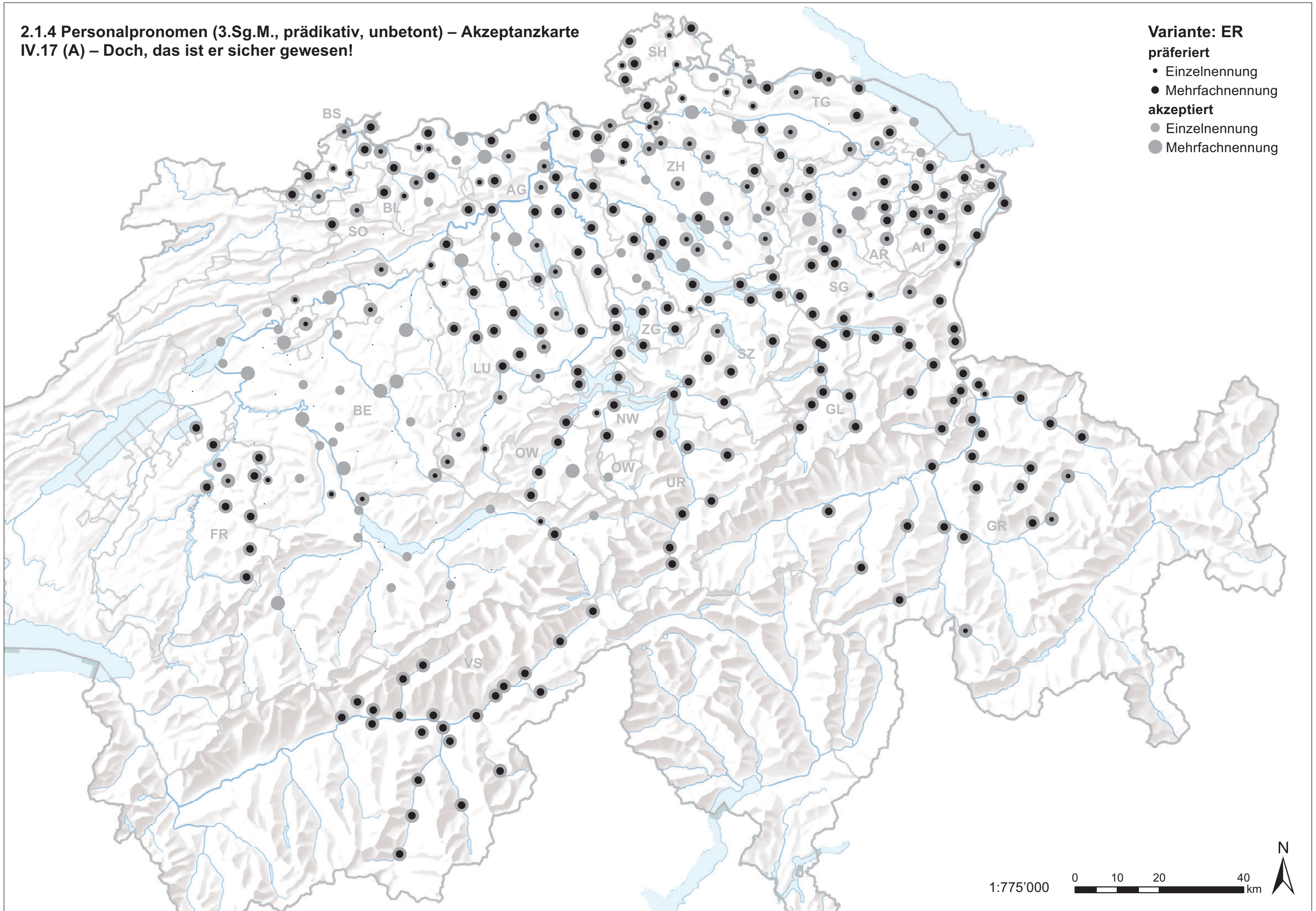
Varianten [%]

- ihn
- er
- e



2.1.4 Personalpronomen (3.Sg.M., prädikativ, unbetont) – Akzeptanzkarte
IV.17 (A) – Doch, das ist er sicher gewesen!

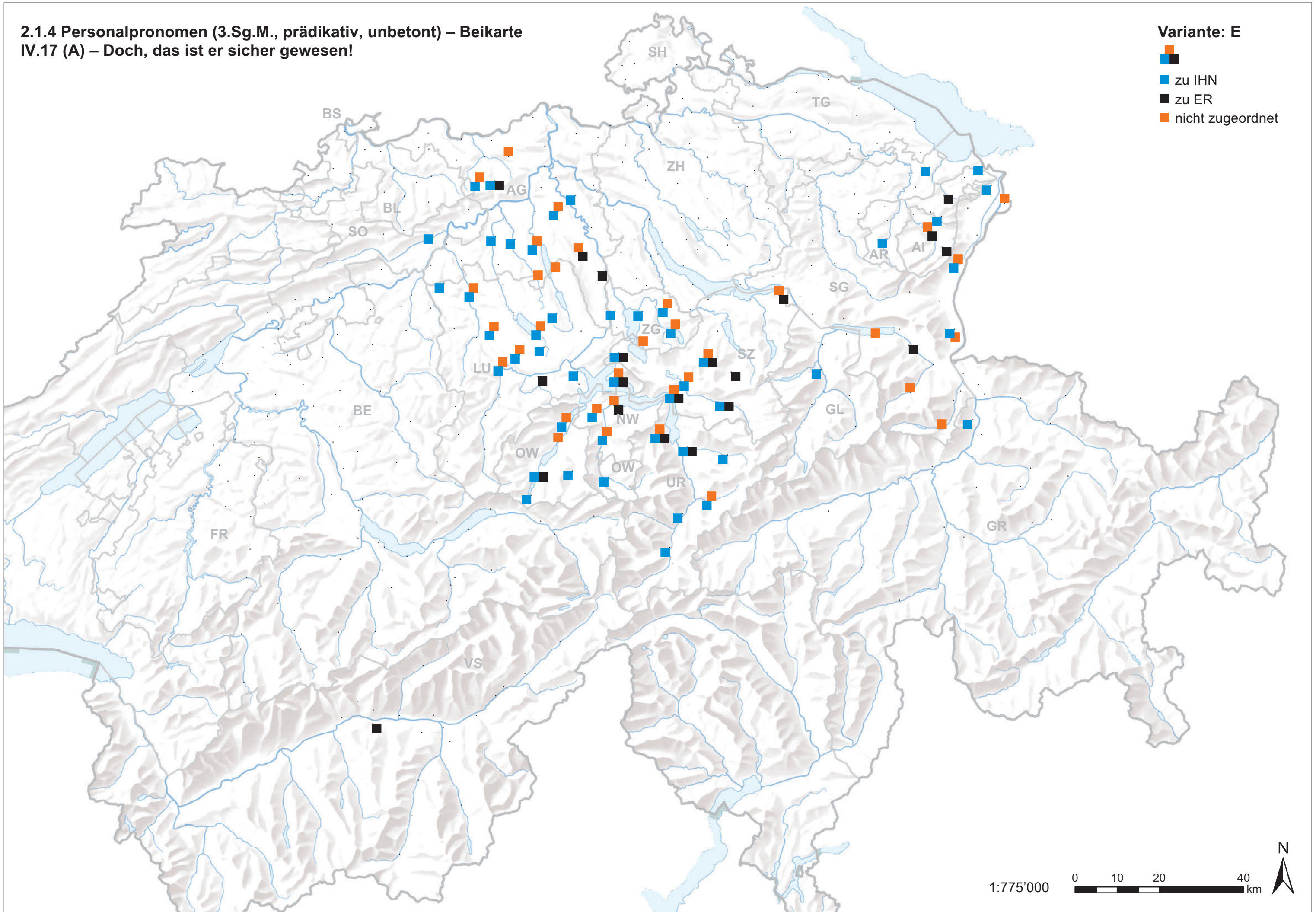
- Variante: ER**
präferiert
- Einzelnennung
 - Mehrfachnennung
- akzeptiert
- Einzelnennung
 - Mehrfachnennung



2.1.4 Personalpronomen (3.Sg.M., prädikativ, unbetont) – Beikarte
IV.17 (A) – Doch, das ist er sicher gewesen!

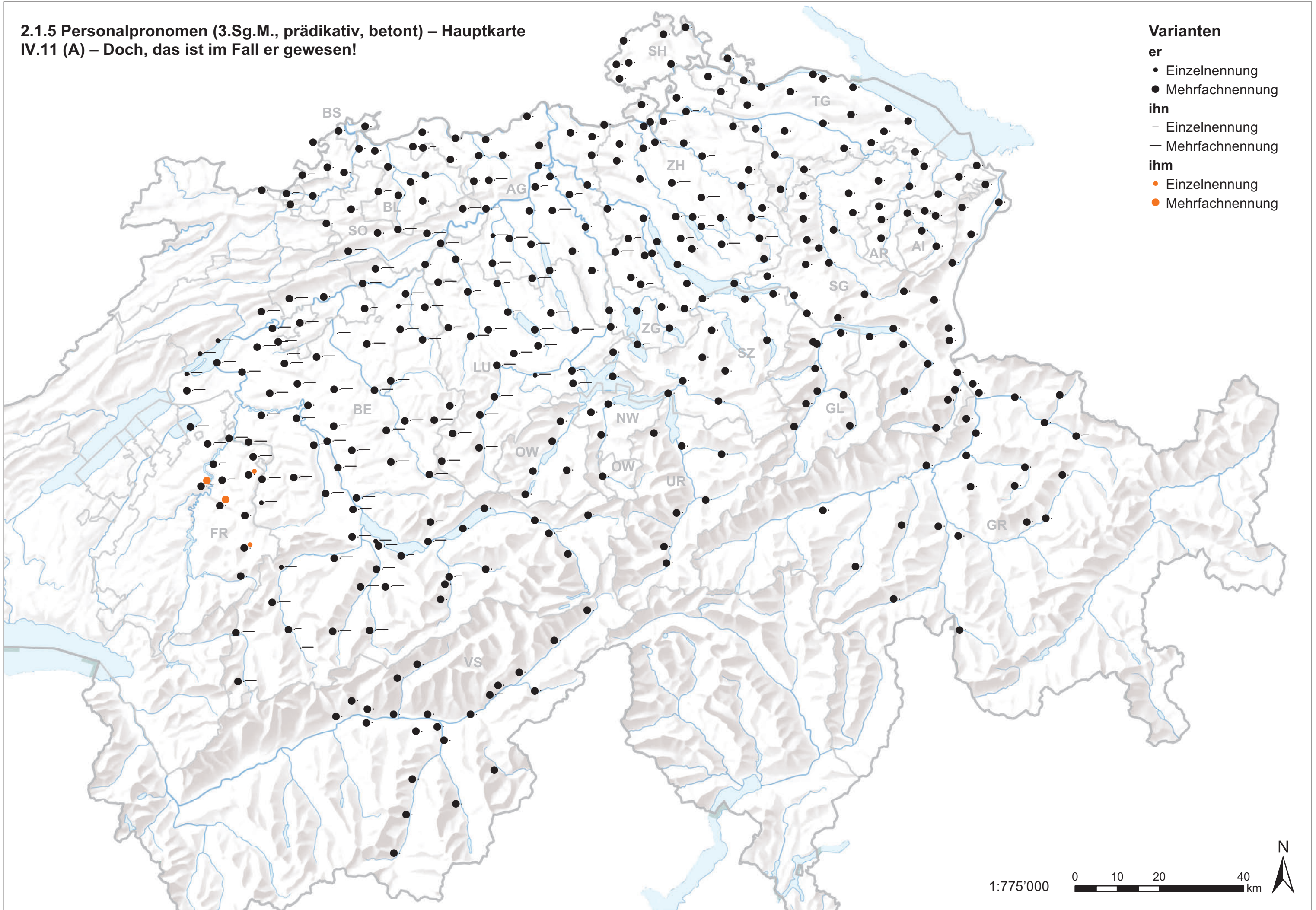
Variante: E

- zu IHN
- zu ER
- nicht zugeordnet



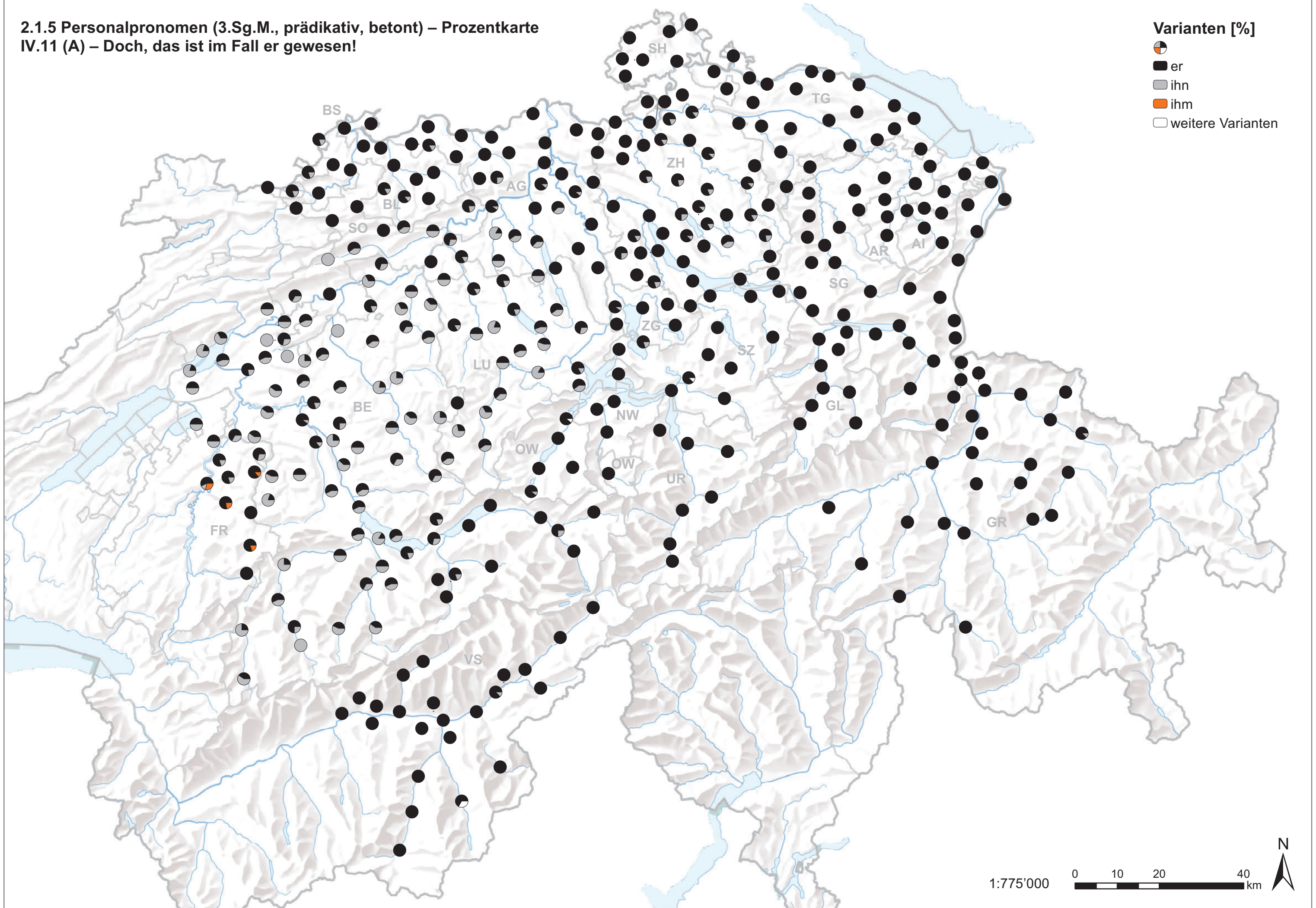
2.1.5 Personalpronomen (3.Sg.M., prädikativ, betont) – Hauptkarte
IV.11 (A) – Doch, das ist im Fall er gewesen!

- Varianten**
- er**
- Einzelnennung
 - Mehrfachnennung
- ihn**
- Einzelnennung
 - Mehrfachnennung
- ihm**
- Einzelnennung
 - Mehrfachnennung



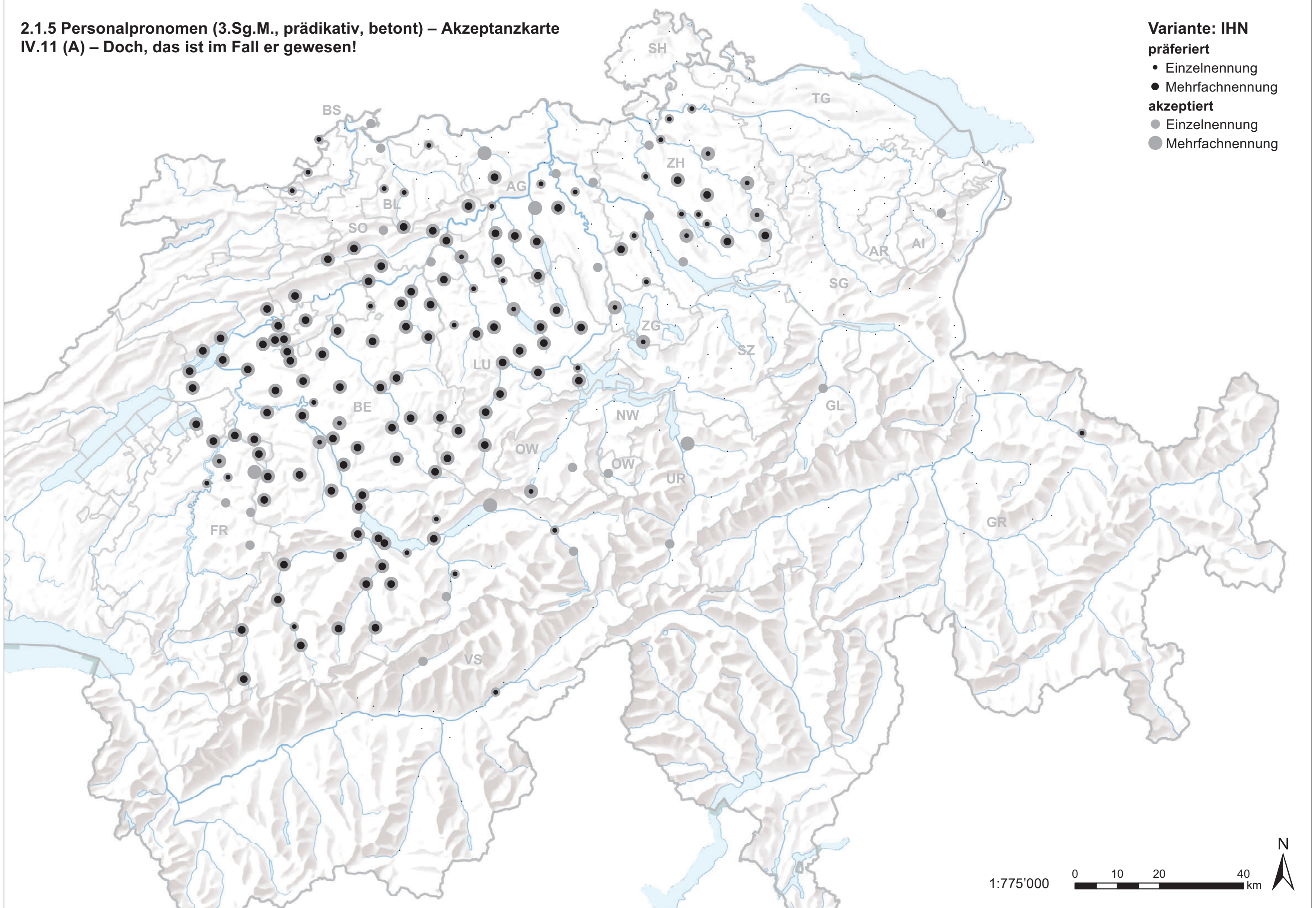
2.1.5 Personalpronomen (3.Sg.M., prädikativ, betont) – Prozentkarte
IV.11 (A) – Doch, das ist im Fall er gewesen!

Varianten [%]
● er
● ihn
● ihm
□ weitere Varianten



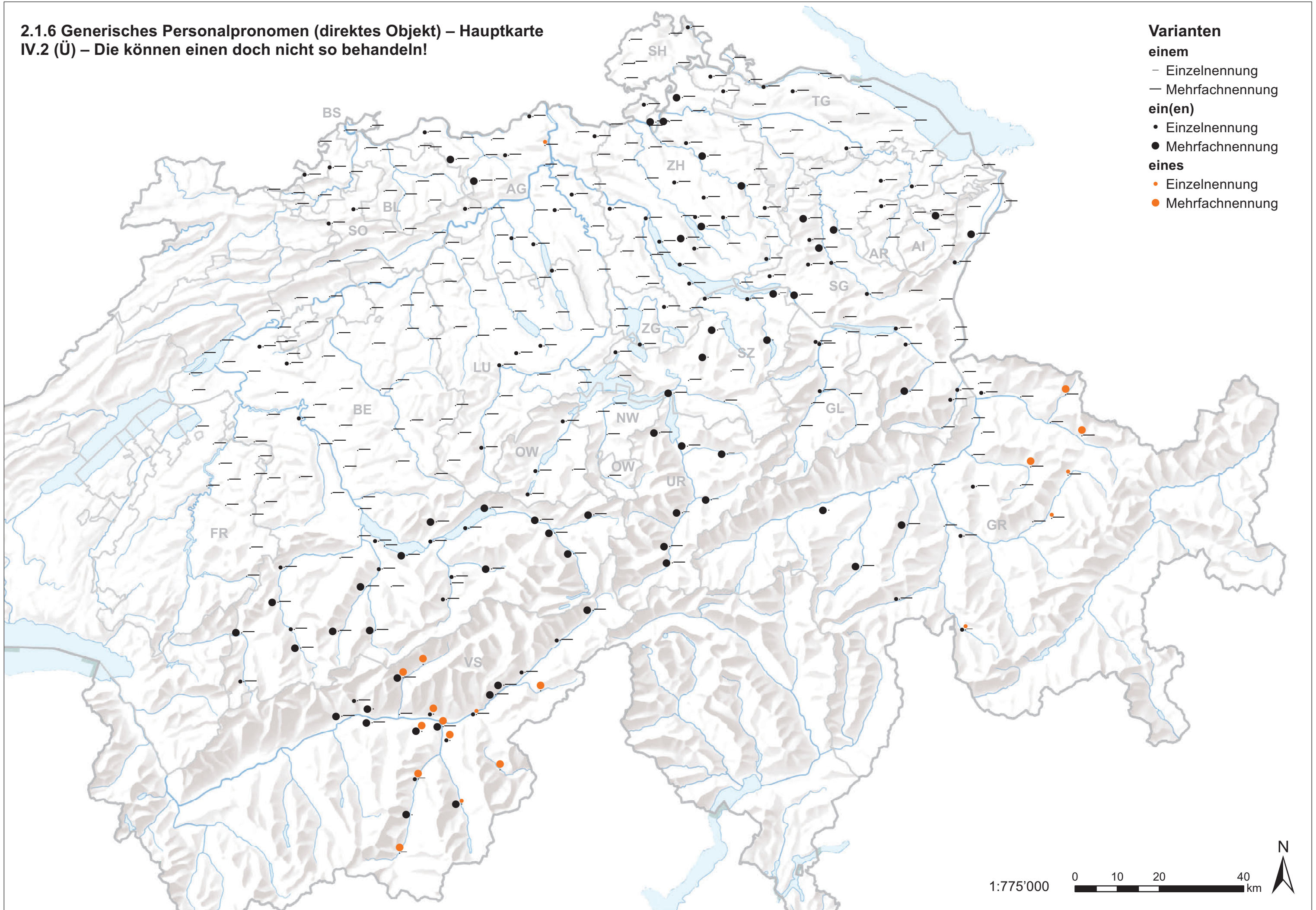
2.1.5 Personalpronomen (3.Sg.M., prädikativ, betont) – Akzeptanzkarte
IV.11 (A) – Doch, das ist im Fall er gewesen!

Variante: IHN
präferiert
• Einzelnennung
● Mehrfachnennung
akzeptiert
● Einzelnennung
● Mehrfachnennung



2.1.6 Generisches Personalpronomen (direktes Objekt) – Hauptkarte
IV.2 (Ü) – Die können einen doch nicht so behandeln!

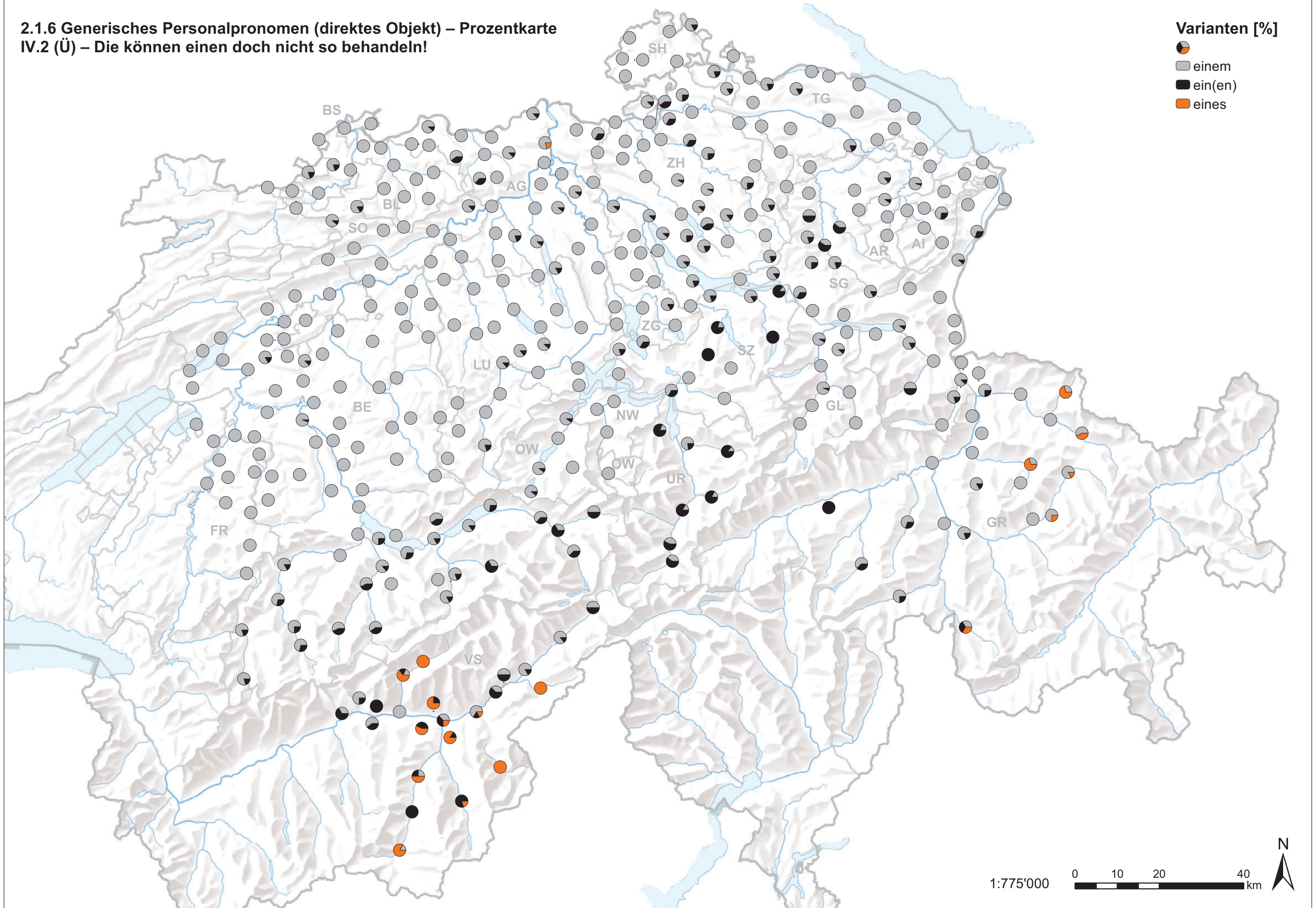
- Varianten**
- einem
 - Einzelnennung
 - Mehrfachnennung
 - ein(en)
 - Einzelnennung
 - Mehrfachnennung
 - eines
 - Einzelnennung
 - Mehrfachnennung



2.1.6 Generisches Personalpronomen (direktes Objekt) – Prozentkarte
IV.2 (Ü) – Die können einen doch nicht so behandeln!

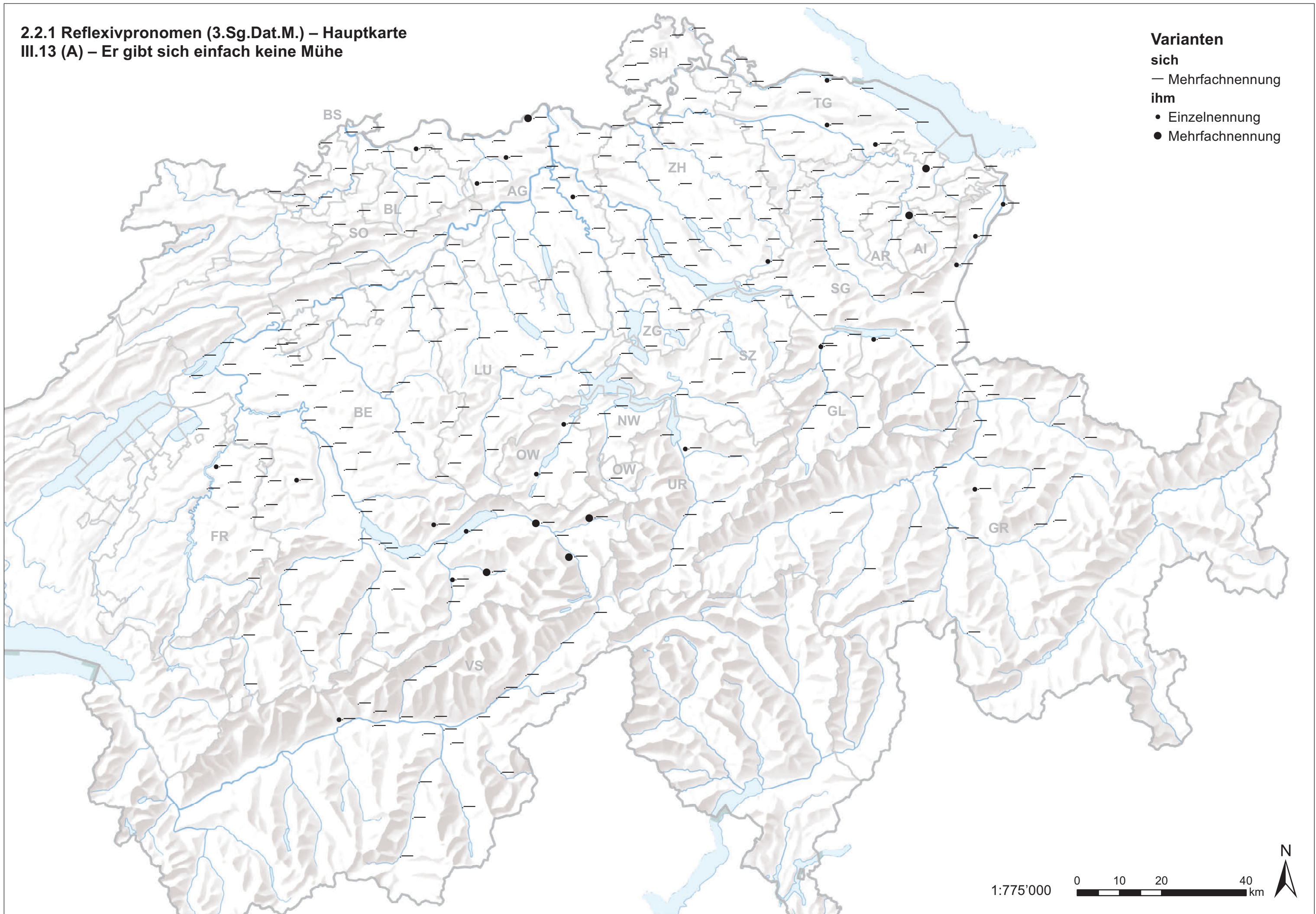
Varianten [%]

- ◐ einem
- ◑ ein(en)
- ◒ eines



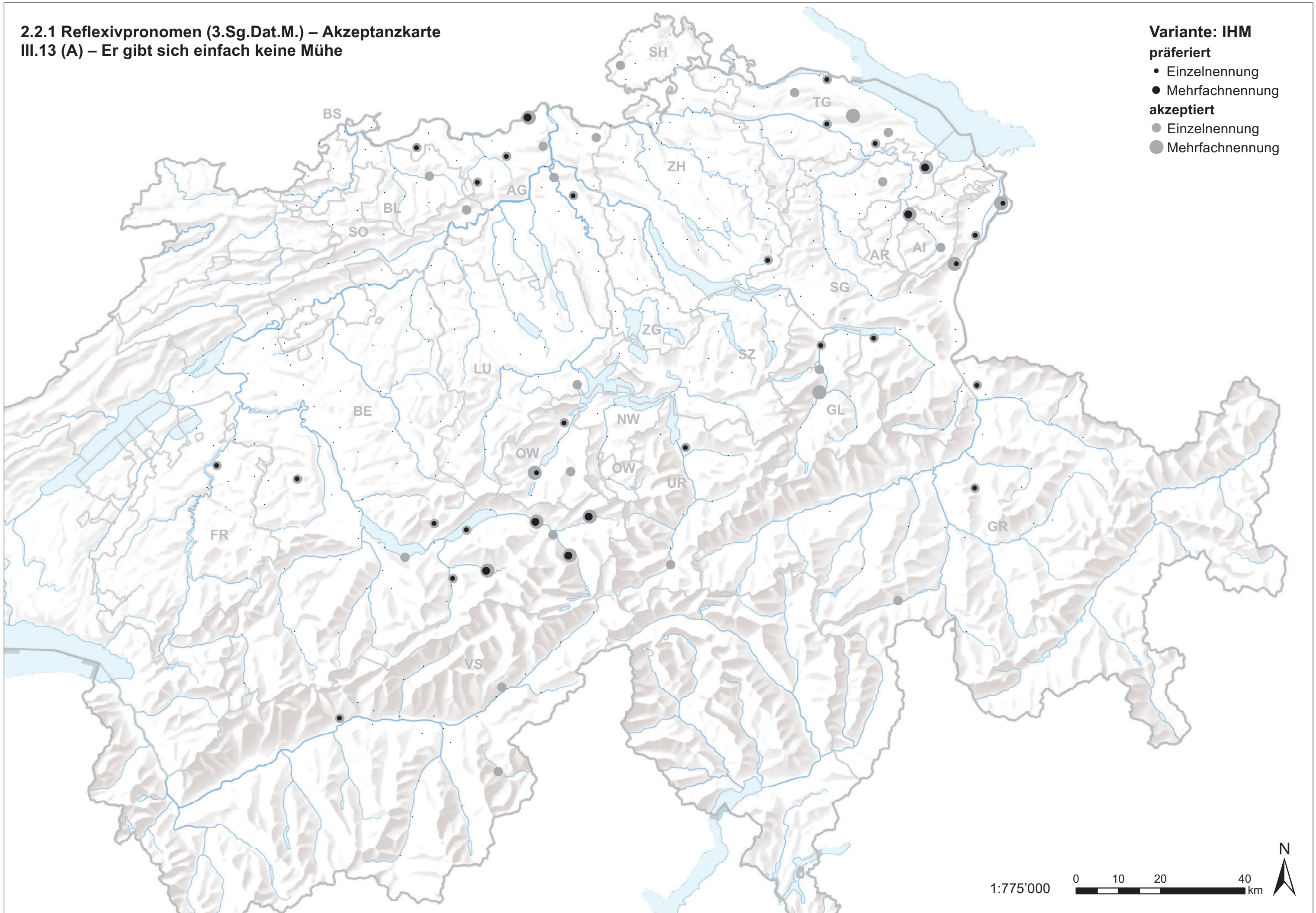
2.2.1 Reflexivpronomen (3.Sg.Dat.M.) – Hauptkarte
III.13 (A) – Er gibt sich einfach keine Mühe

Varianten
sich
— Mehrfachnennung
ihm
• Einzelnennung
● Mehrfachnennung



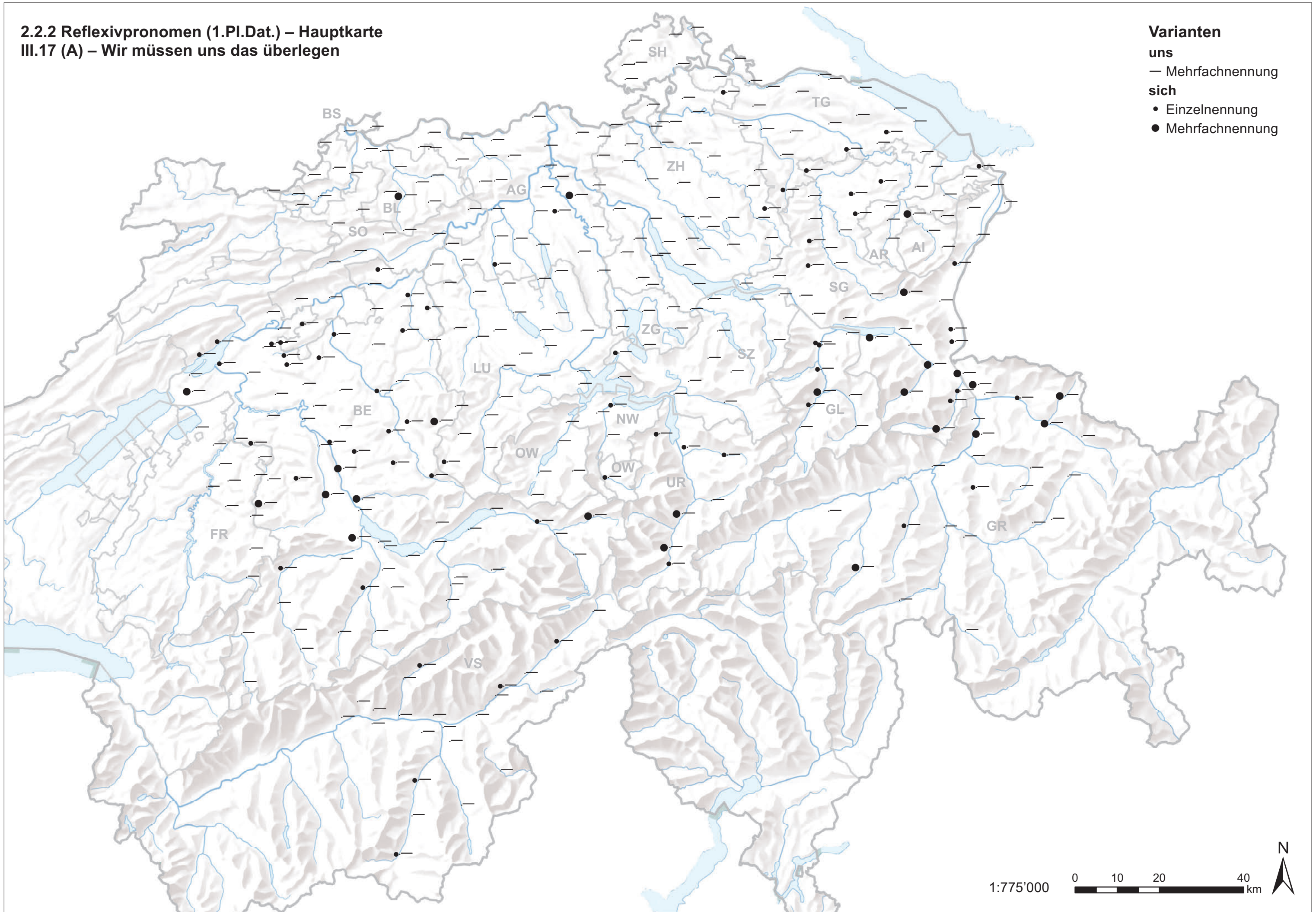
2.2.1 Reflexivpronomen (3.Sg.Dat.M.) – Akzeptanzkarte
III.13 (A) – Er gibt sich einfach keine Mühe

Variante: IHM
präferiert
• Einzelnennung
● Mehrfachnennung
akzeptiert
● Einzelnennung
● Mehrfachnennung



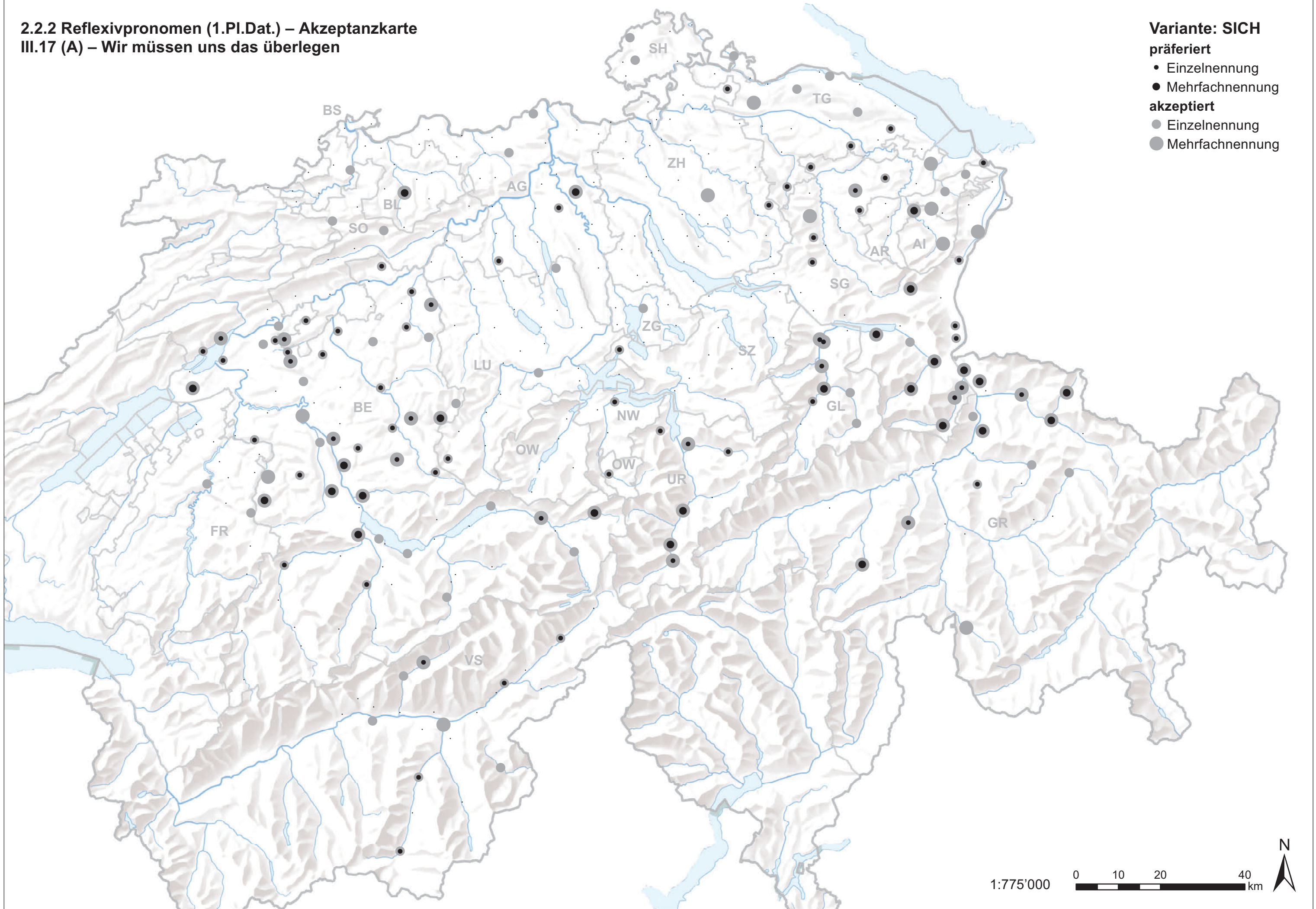
2.2.2 Reflexivpronomen (1.Pl.Dat.) – Hauptkarte
III.17 (A) – Wir müssen uns das überlegen

- Varianten**
- uns**
- Mehrfachnennung
- sich**
- Einzelnennung
 - Mehrfachnennung



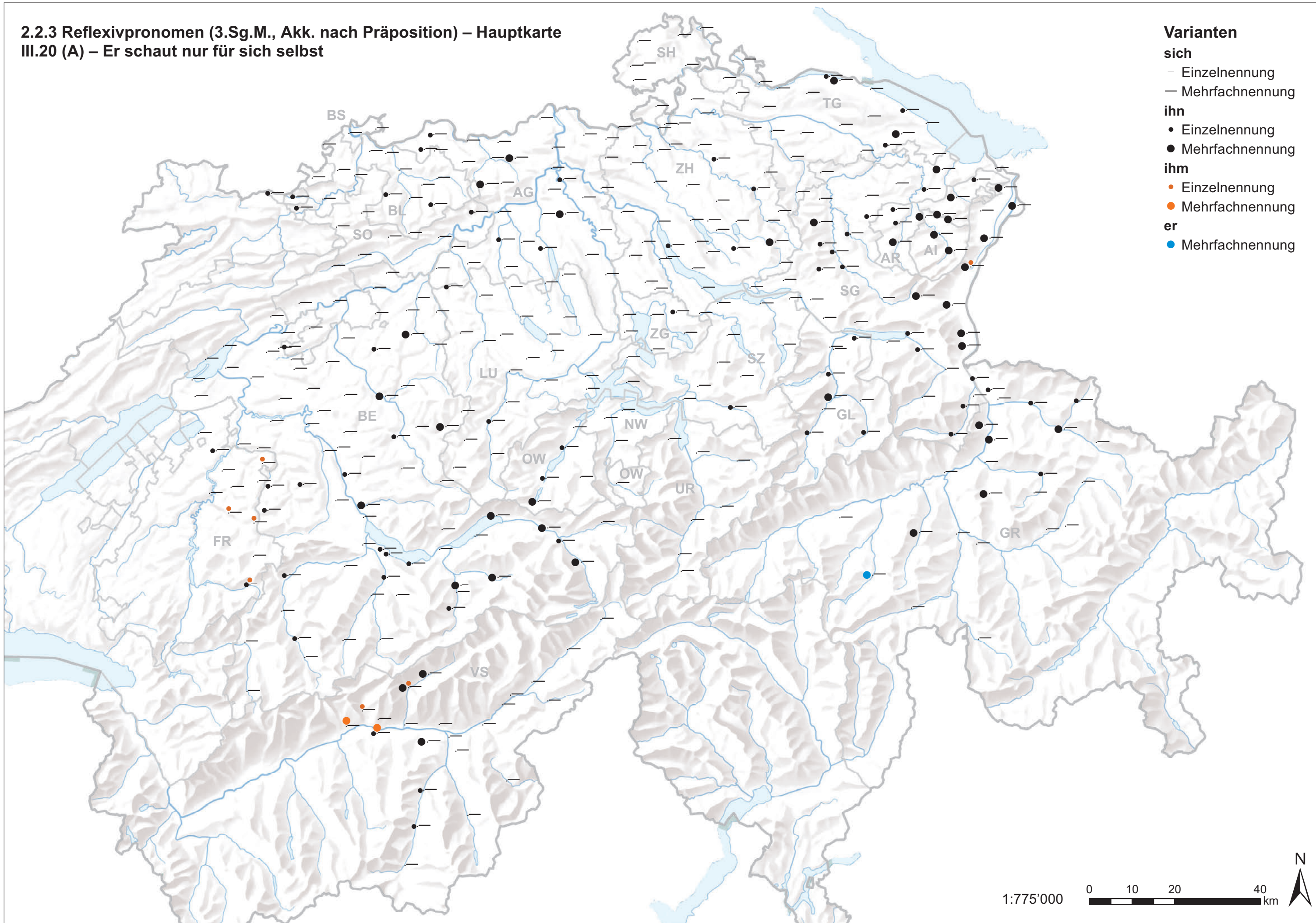
2.2.2 Reflexivpronomen (1.Pl.Dat.) – Akzeptanzkarte
III.17 (A) – Wir müssen uns das überlegen

- Variante: SICH**
präferiert
- Einzelnennung
 - Mehrfachnennung
- akzeptiert
- Einzelnennung
 - Mehrfachnennung



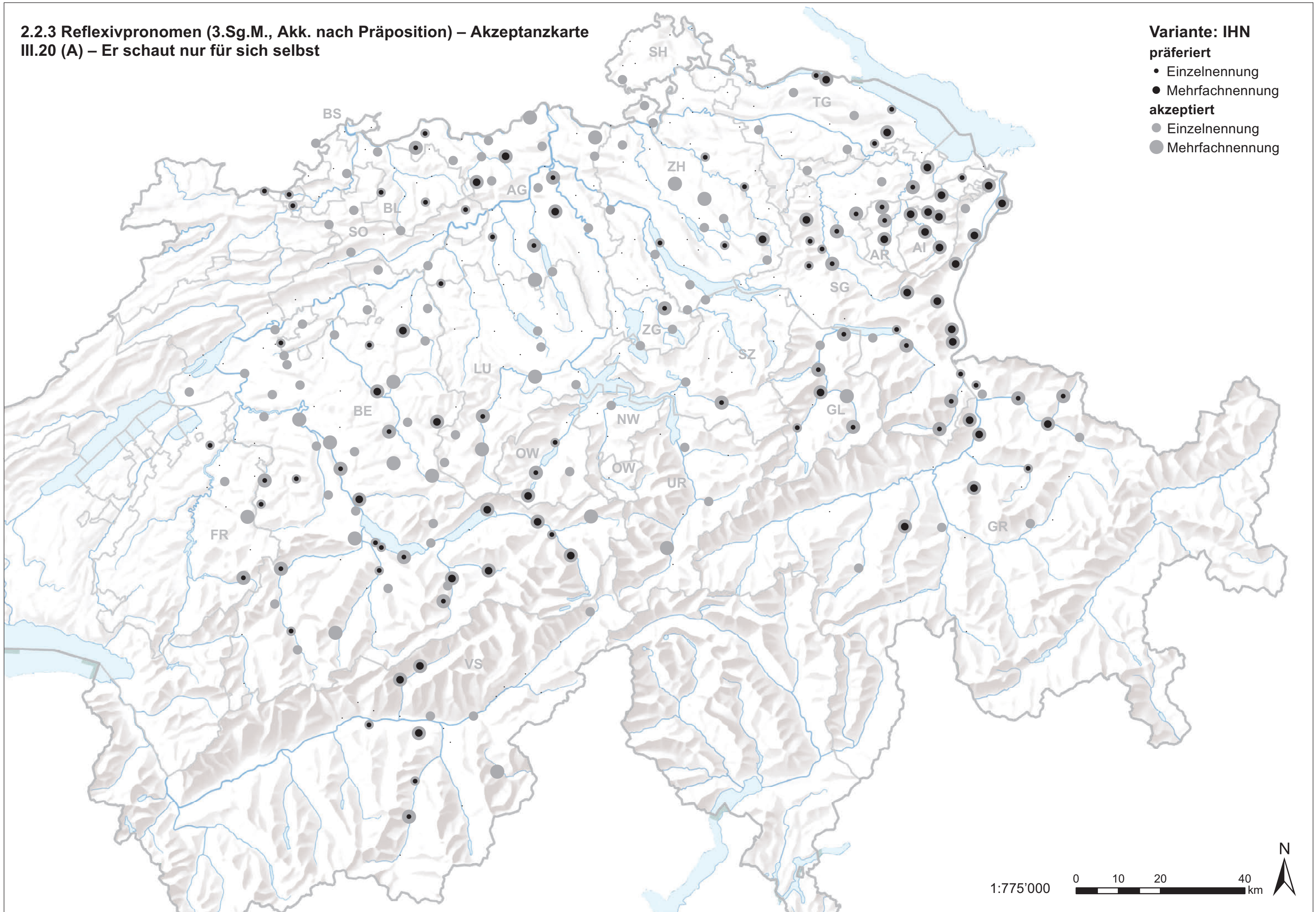
2.2.3 Reflexivpronomen (3.Sg.M., Akk. nach Präposition) – Hauptkarte
III.20 (A) – Er schaut nur für sich selbst

- Varianten**
- sich**
- Einzelnennung
 - Mehrfachnennung
- ihn**
- Einzelnennung
 - Mehrfachnennung
- ihm**
- Einzelnennung
 - Mehrfachnennung
- er**
- Mehrfachnennung



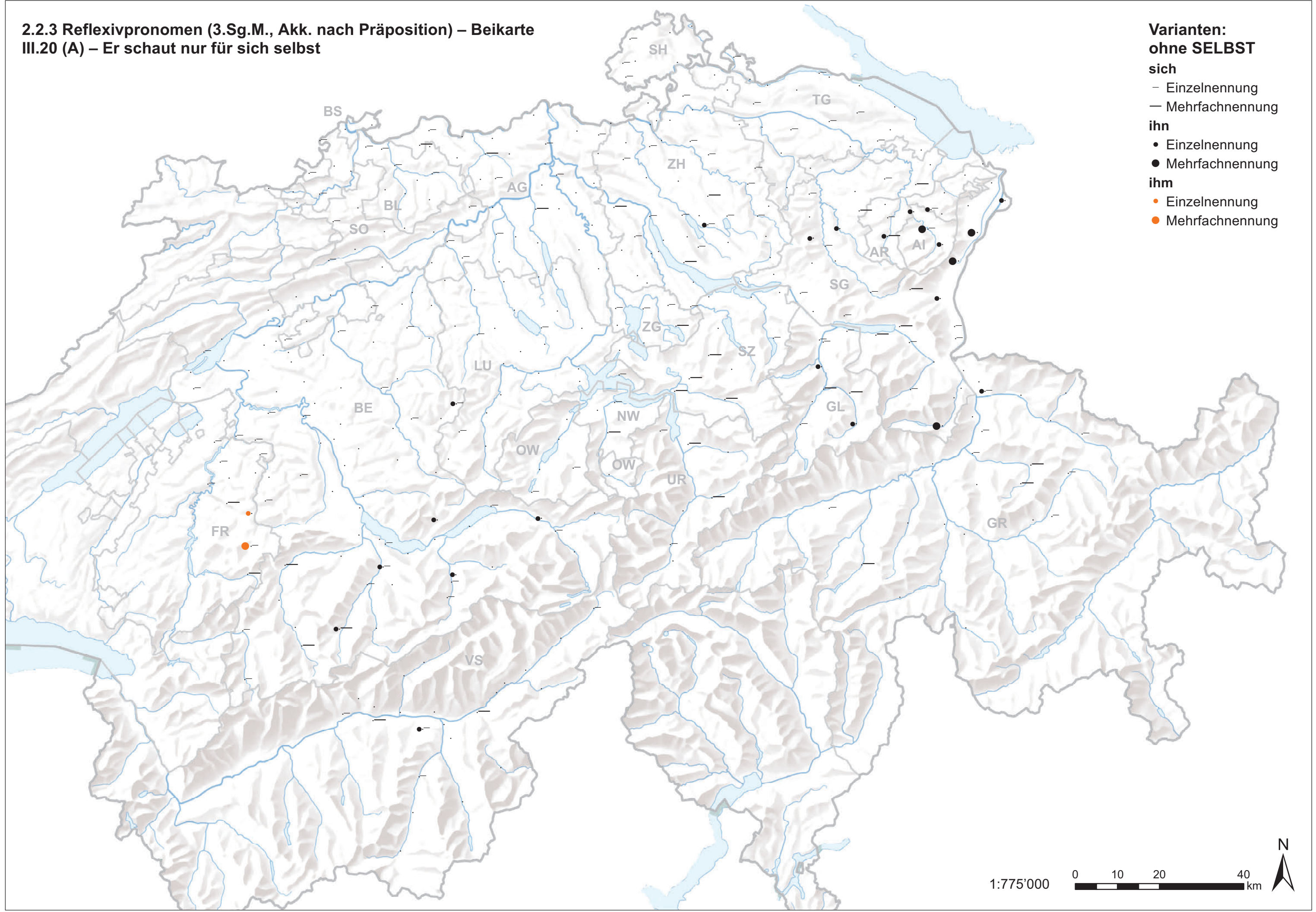
2.2.3 Reflexivpronomen (3.Sg.M., Akk. nach Präposition) – Akzeptanzkarte
III.20 (A) – Er schaut nur für sich selbst

Variante: IHN
präferiert
• Einzelnennung
● Mehrfachnennung
akzeptiert
● Einzelnennung
● Mehrfachnennung

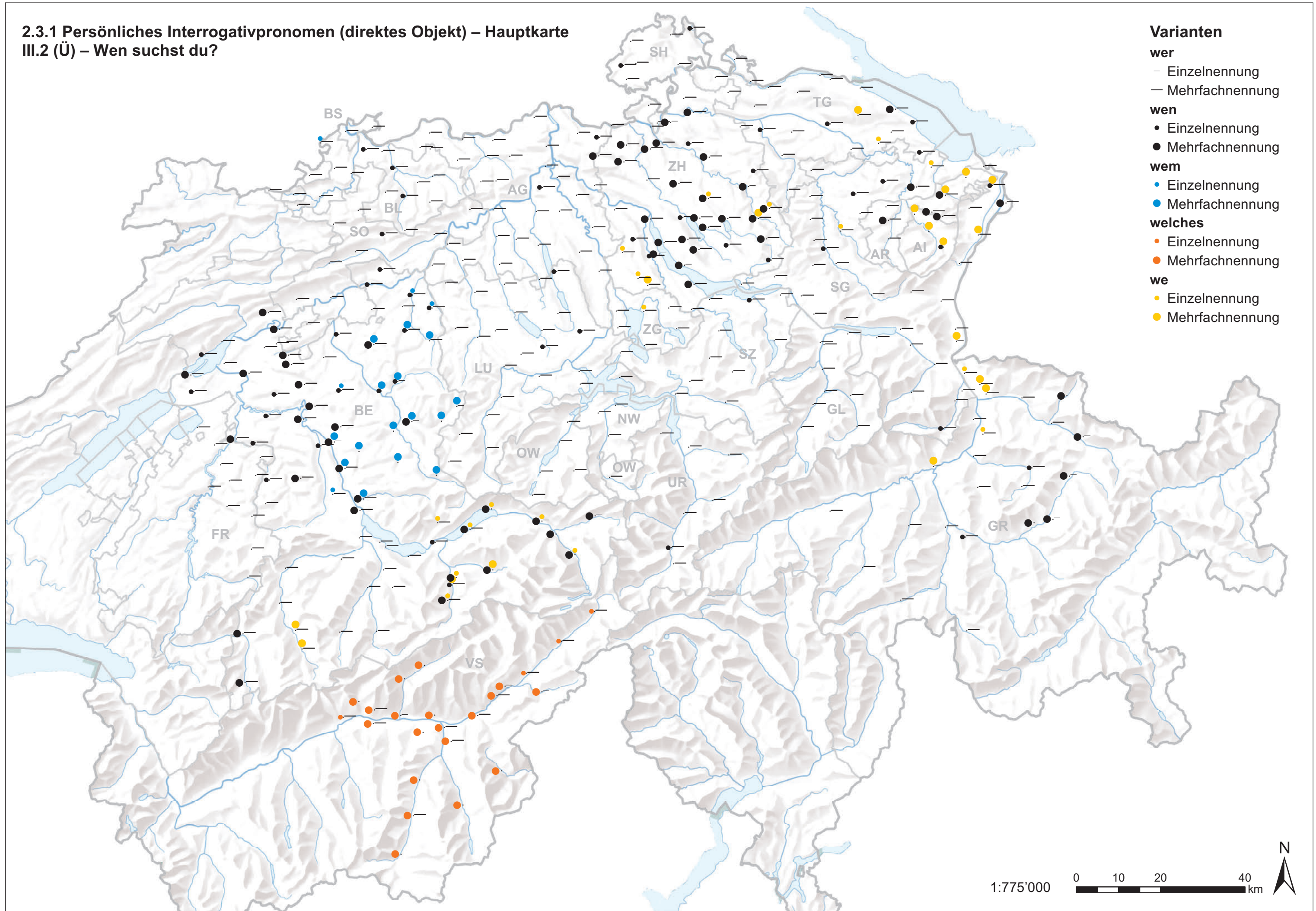


2.2.3 Reflexivpronomen (3.Sg.M., Akk. nach Präposition) – Beikarte
III.20 (A) – Er schaut nur für sich selbst

- Varianten:**
ohne SELBST
- sich
 - Einzelnennung
 - Mehrfachnennung
 - ihn
 - Einzelnennung
 - Mehrfachnennung
 - ihm
 - Einzelnennung
 - Mehrfachnennung




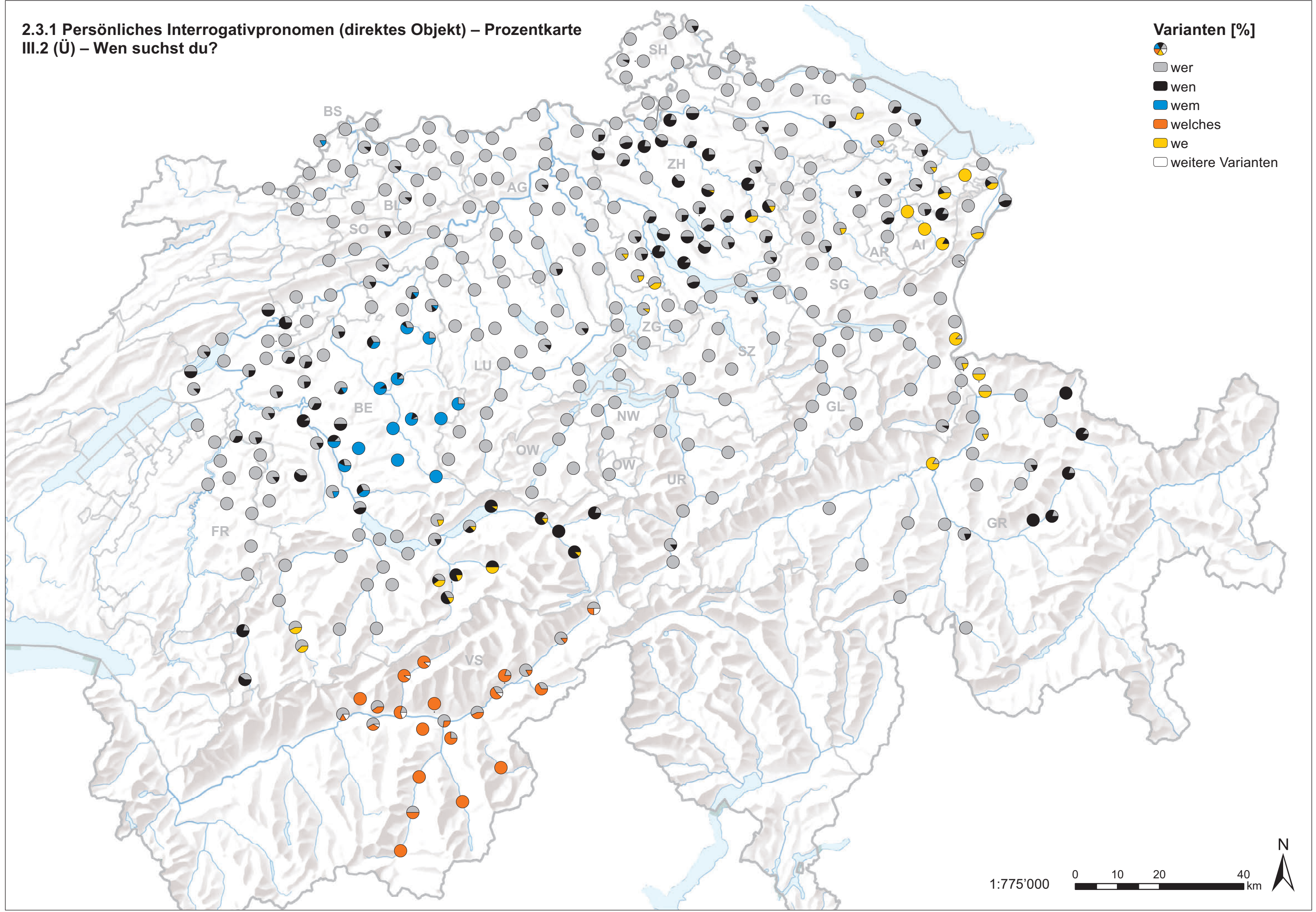
2.3.1 Persönliches Interrogativpronomen (direktes Objekt) – Hauptkarte
 III.2 (Ü) – Wen suchst du?



2.3.1 Persönliches Interrogativpronomen (direktes Objekt) – Prozentkarte
III.2 (Ü) – Wen suchst du?

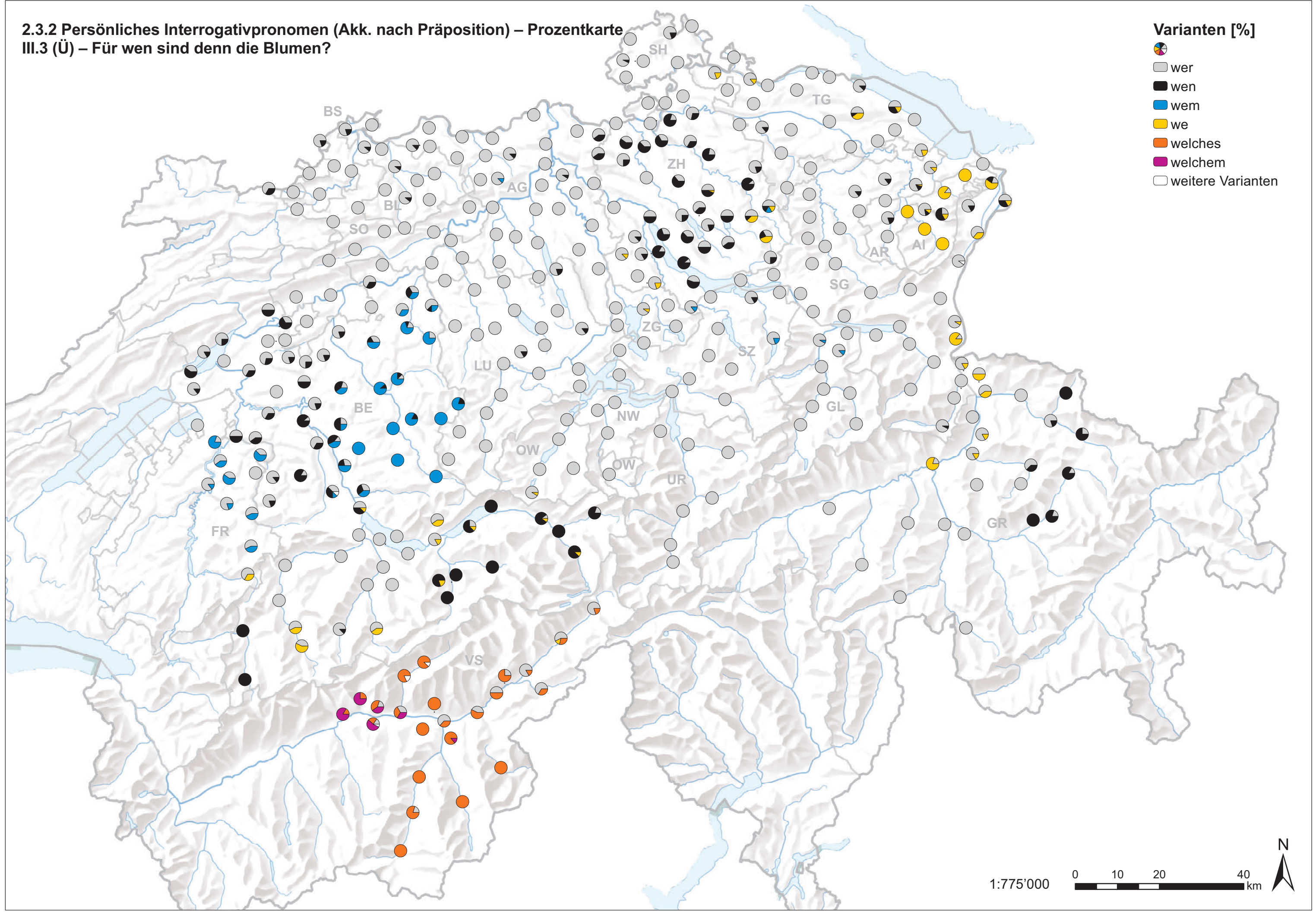
Varianten [%]

-   wer
-  wen
-  wem
-  welches
-  we
-  weitere Varianten



1:775'000 0 10 20 40 km 

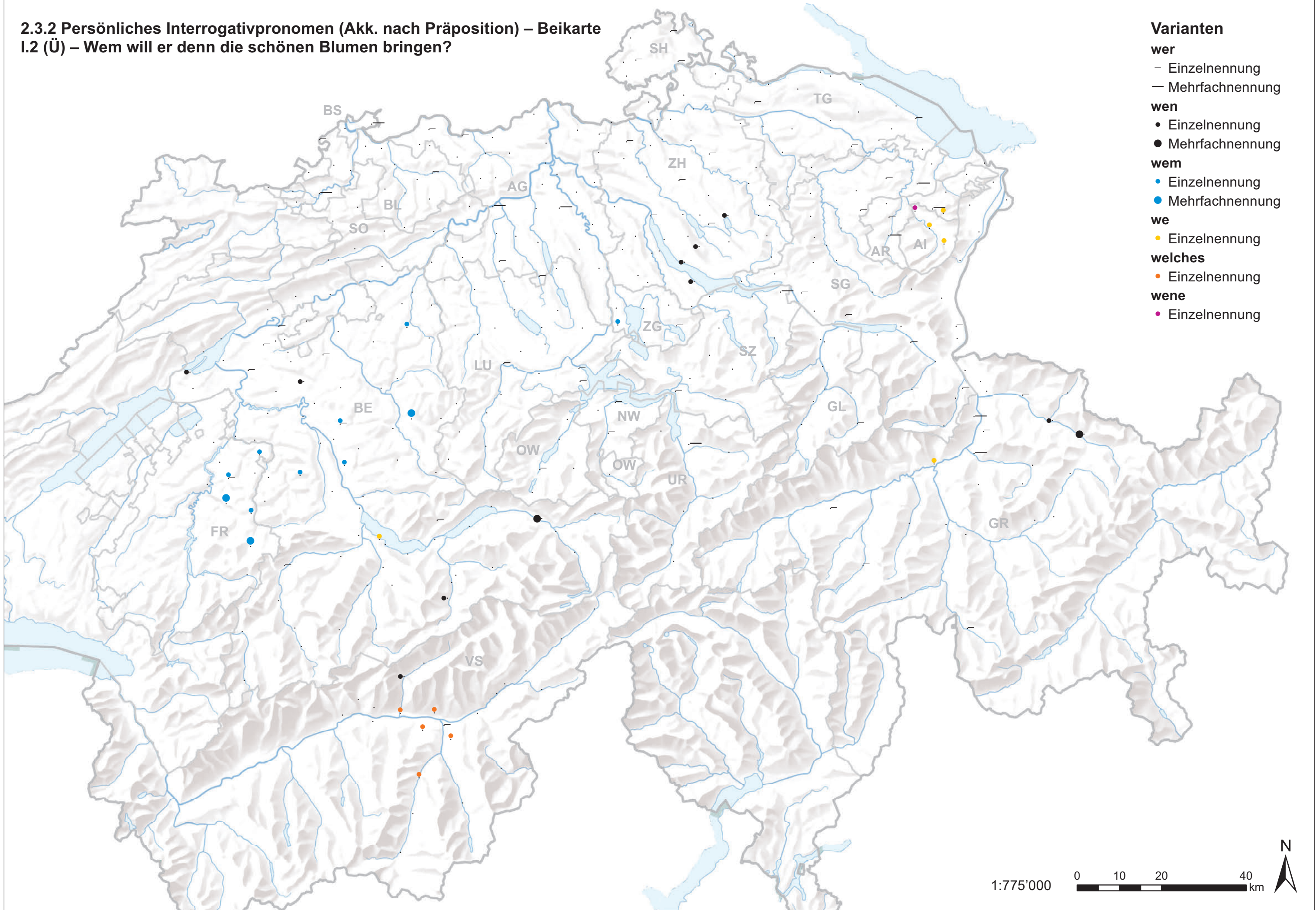
2.3.2 Persönliches Interrogativpronomen (Akk. nach Präposition) – Prozentkarte
III.3 (Ü) – Für wen sind denn die Blumen?



1:775'000 0 10 20 40 km

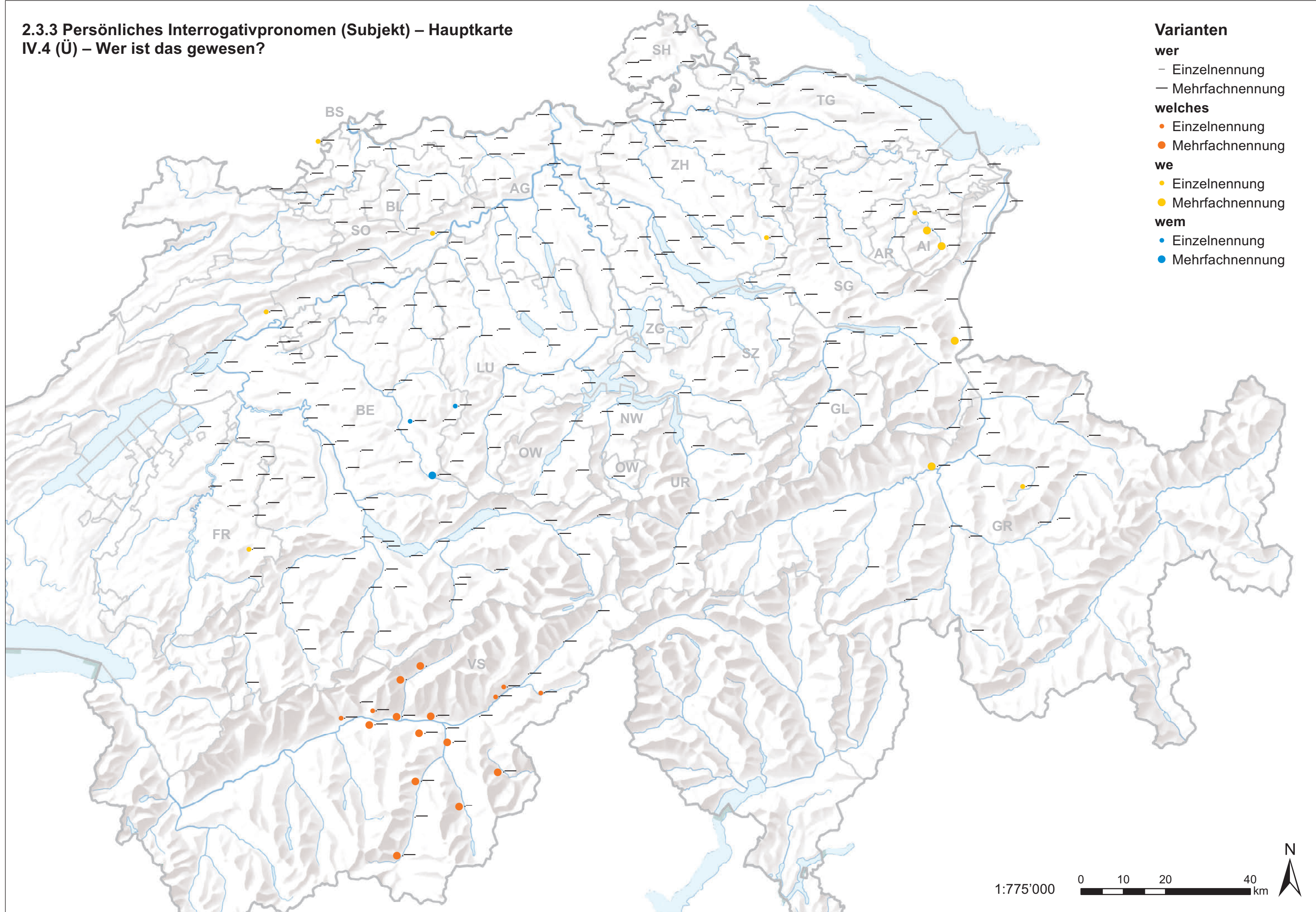
2.3.2 Persönliches Interrogativpronomen (Akk. nach Präposition) – Beikarte
 I.2 (Ü) – Wem will er denn die schönen Blumen bringen?

- Varianten**
- wer**
 - Einzelnennung
 - Mehrfachnennung
 - wen**
 - Einzelnennung
 - Mehrfachnennung
 - wem**
 - Einzelnennung
 - Mehrfachnennung
 - we**
 - Einzelnennung
 - welches**
 - Einzelnennung
 - wene**
 - Einzelnennung



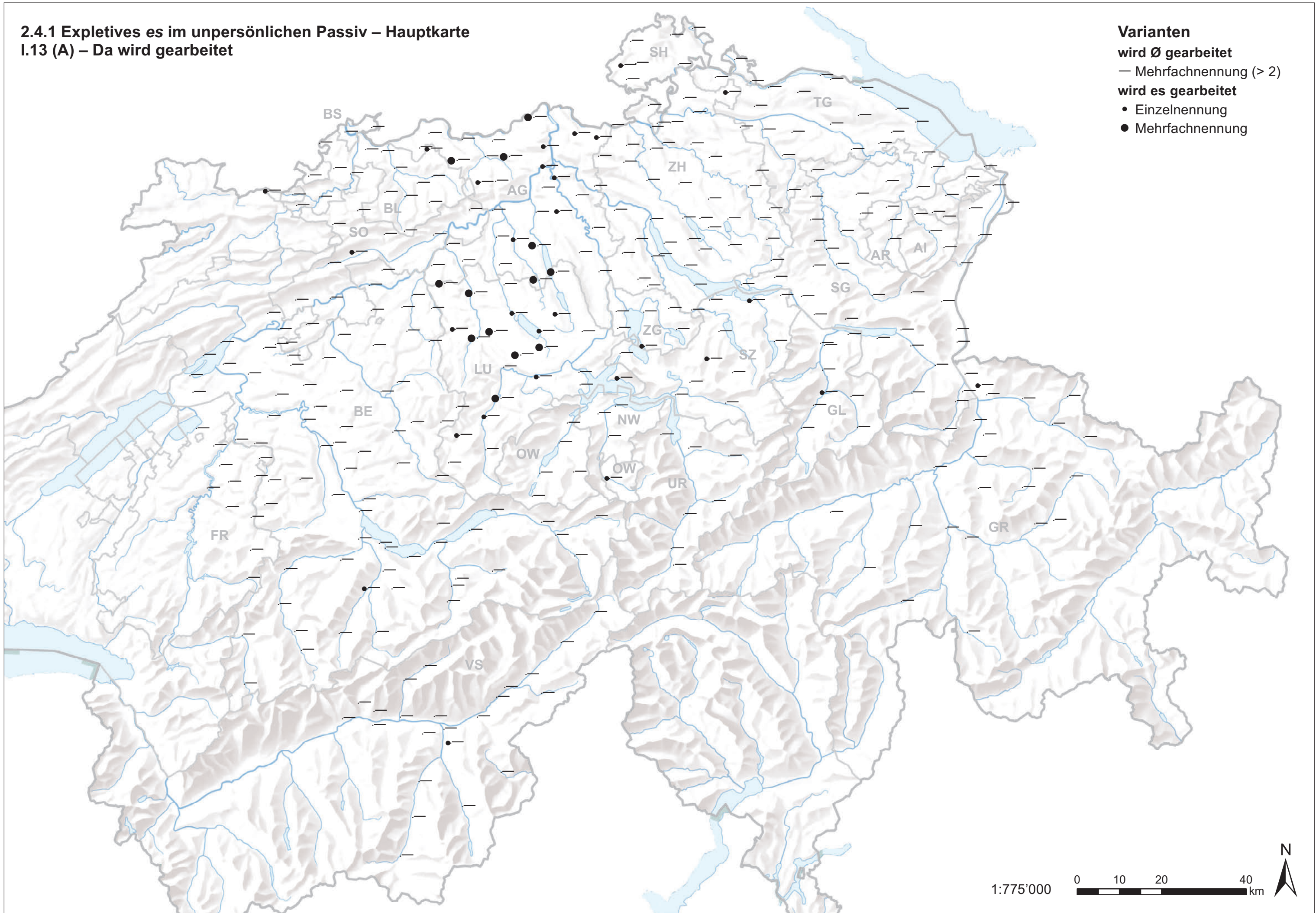
2.3.3 Persönliches Interrogativpronomen (Subjekt) – Hauptkarte
IV.4 (Ü) – Wer ist das gewesen?

- Varianten**
- wer**
 - Einzelnennung
 - Mehrfachnennung
 - welches**
 - Einzelnennung
 - Mehrfachnennung
 - we**
 - Einzelnennung
 - Mehrfachnennung
 - wem**
 - Einzelnennung
 - Mehrfachnennung

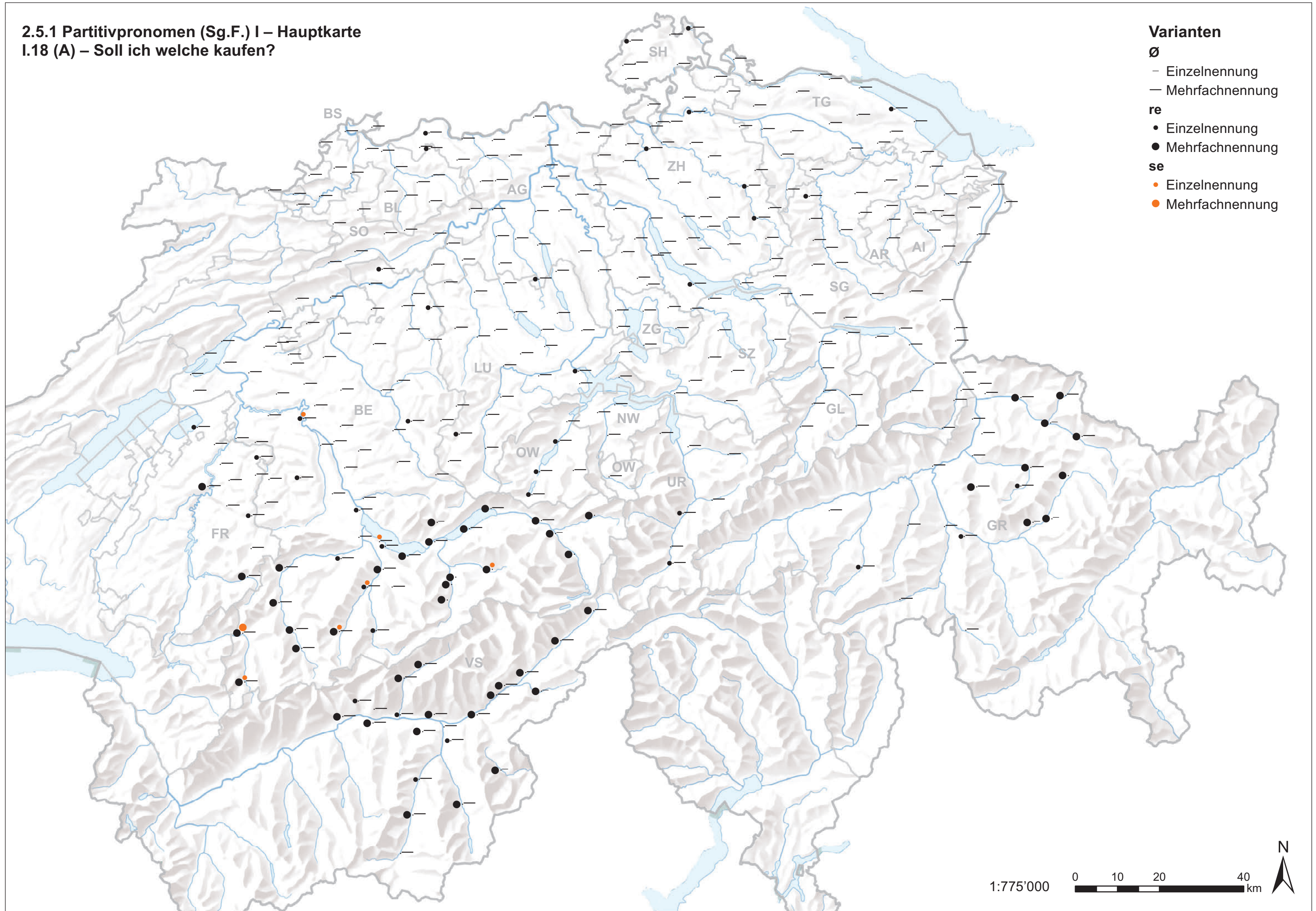


2.4.1 Expletives es im unpersönlichen Passiv – Hauptkarte
I.13 (A) – Da wird gearbeitet

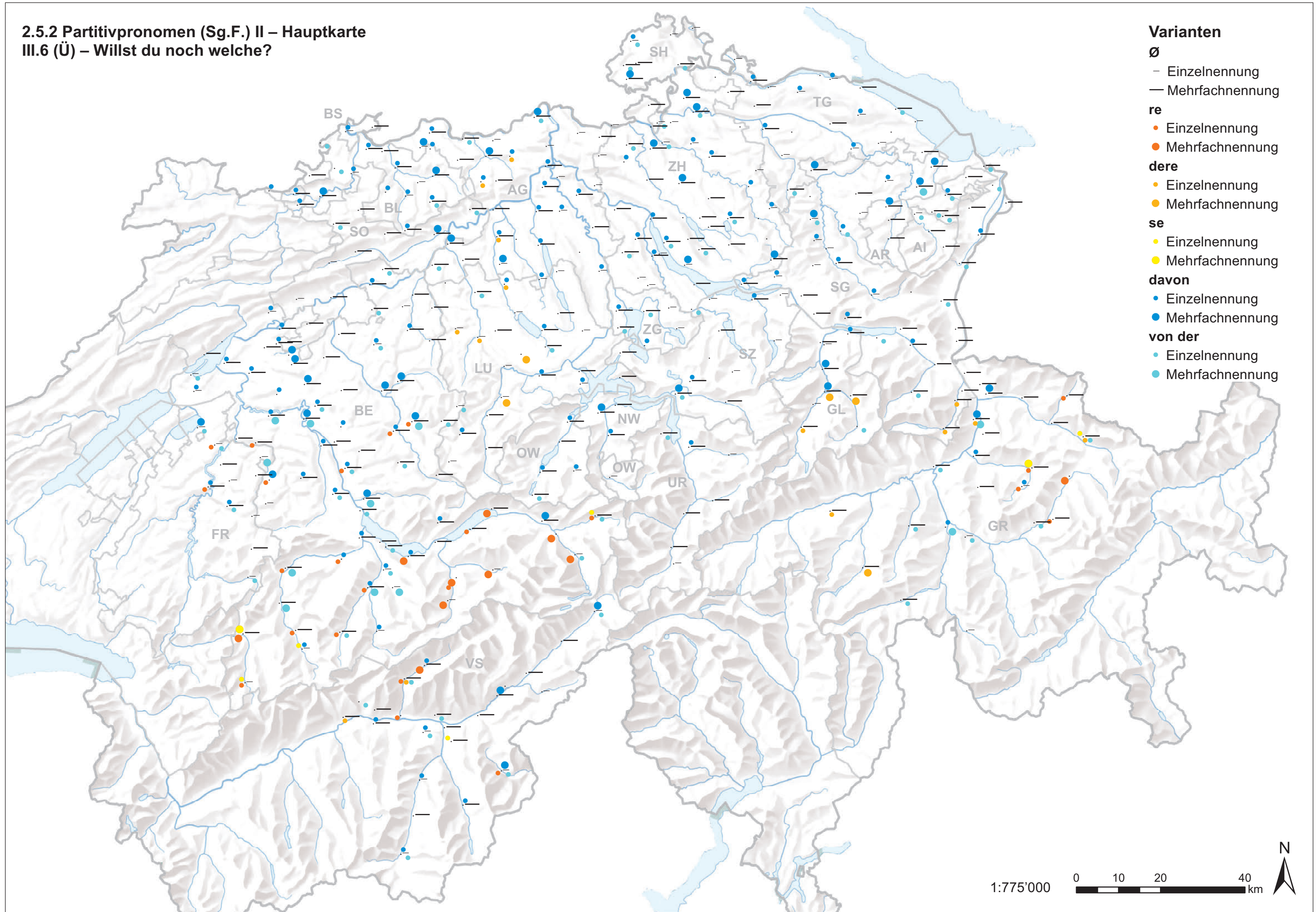
Varianten
wird Ø gearbeitet
— Mehrfachnennung (> 2)
wird es gearbeitet
• Einzelnennung
● Mehrfachnennung



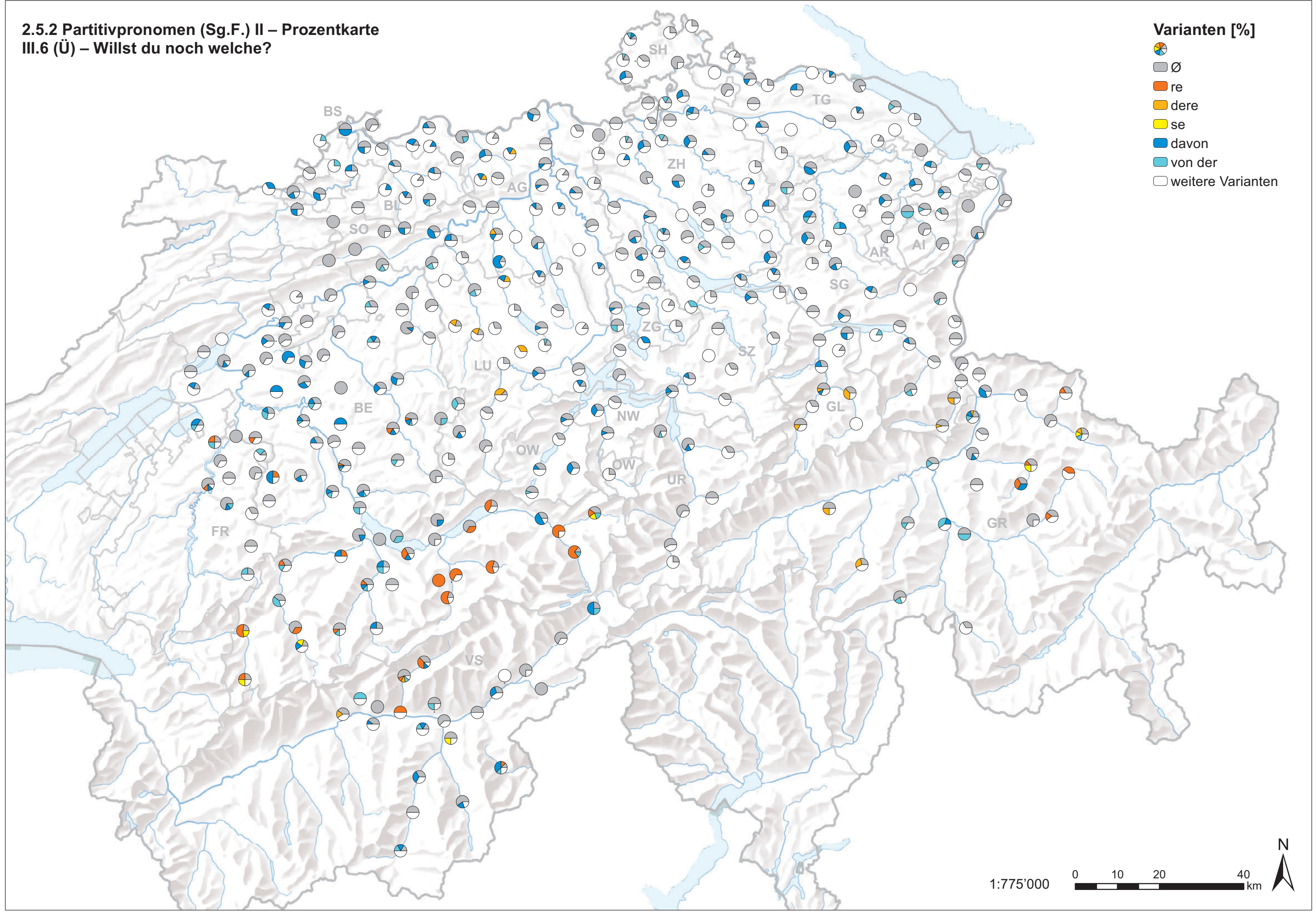
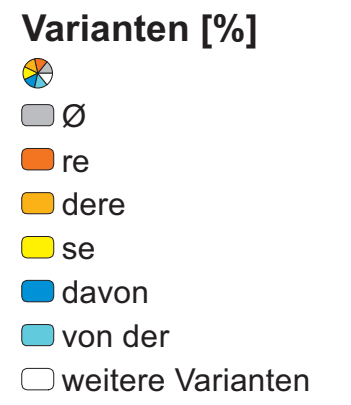
2.5.1 Partitivpronomen (Sg.F.) I – Hauptkarte
I.18 (A) – Soll ich welche kaufen?



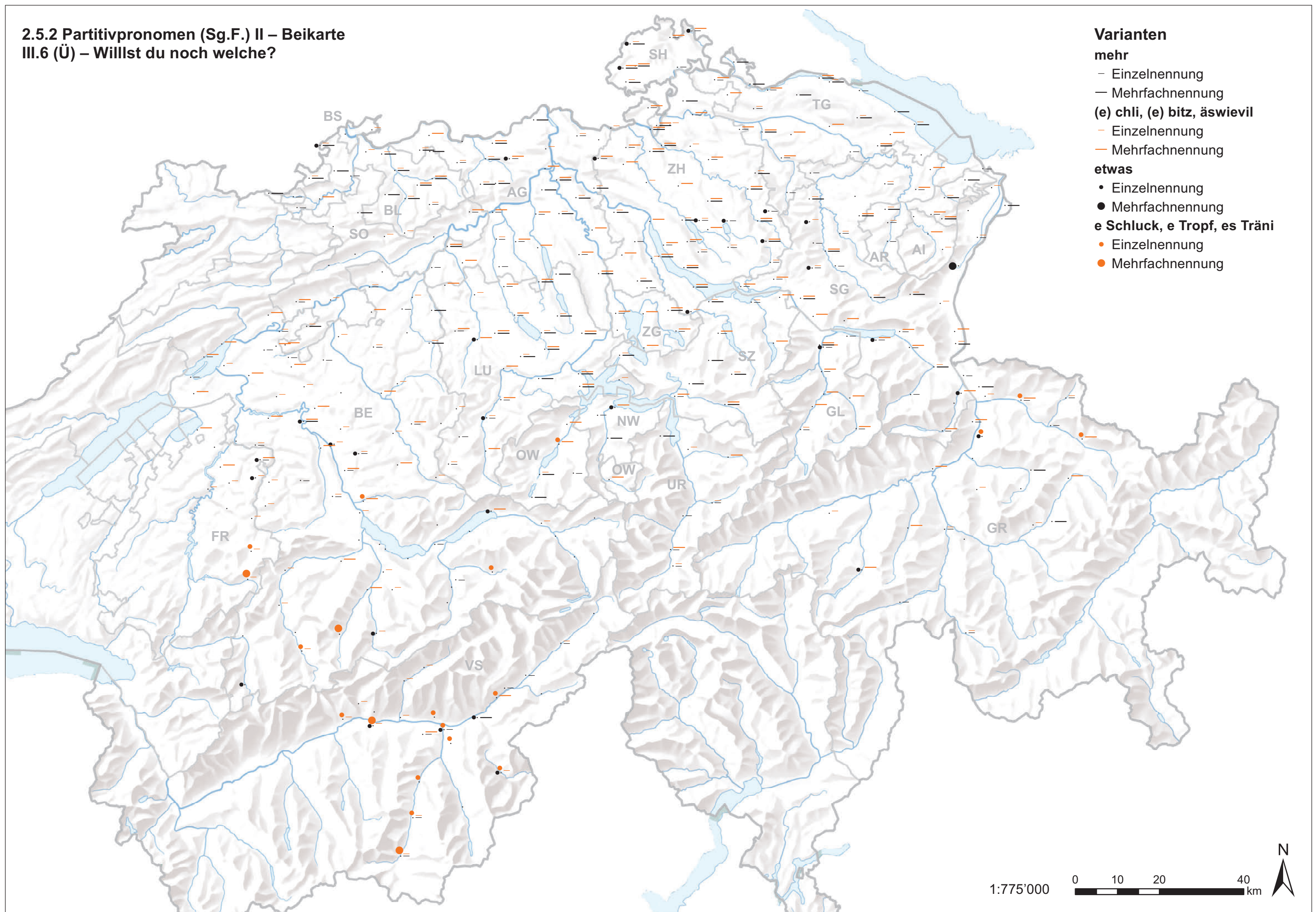
2.5.2 Partitivpronomen (Sg.F.) II – Hauptkarte
 III.6 (Ü) – Willst du noch welche?



2.5.2 Partitivpronomen (Sg.F.) II – Prozentkarte
III.6 (Ü) – Willst du noch welche?



2.5.2 Partitivpronomen (Sg.F.) II – Beikarte
 III.6 (Ü) – Willst du noch welche?



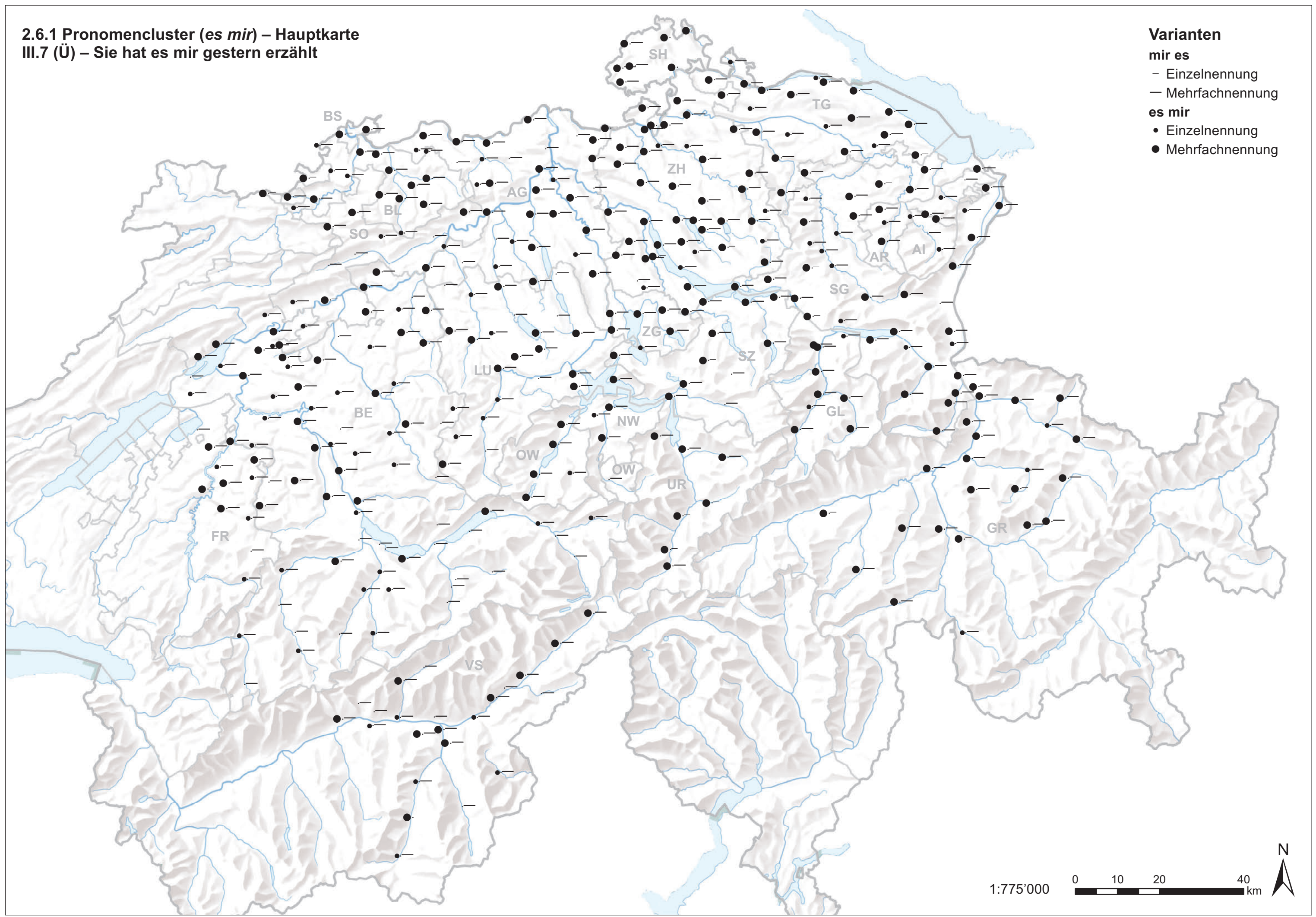
- Varianten**
- mehr**
- Einzelnennung
 - Mehrfachnennung
- (e) chli, (e) bitz, äswievil**
- Einzelnennung
 - Mehrfachnennung
- etwas**
- Einzelnennung
 - Mehrfachnennung
- e Schluck, e Tropf, es Träni**
- Einzelnennung
 - Mehrfachnennung

1:775'000 0 10 20 40 km



2.6.1 Pronomencluster (*es mir*) – Hauptkarte
III.7 (Ü) – Sie hat es mir gestern erzählt

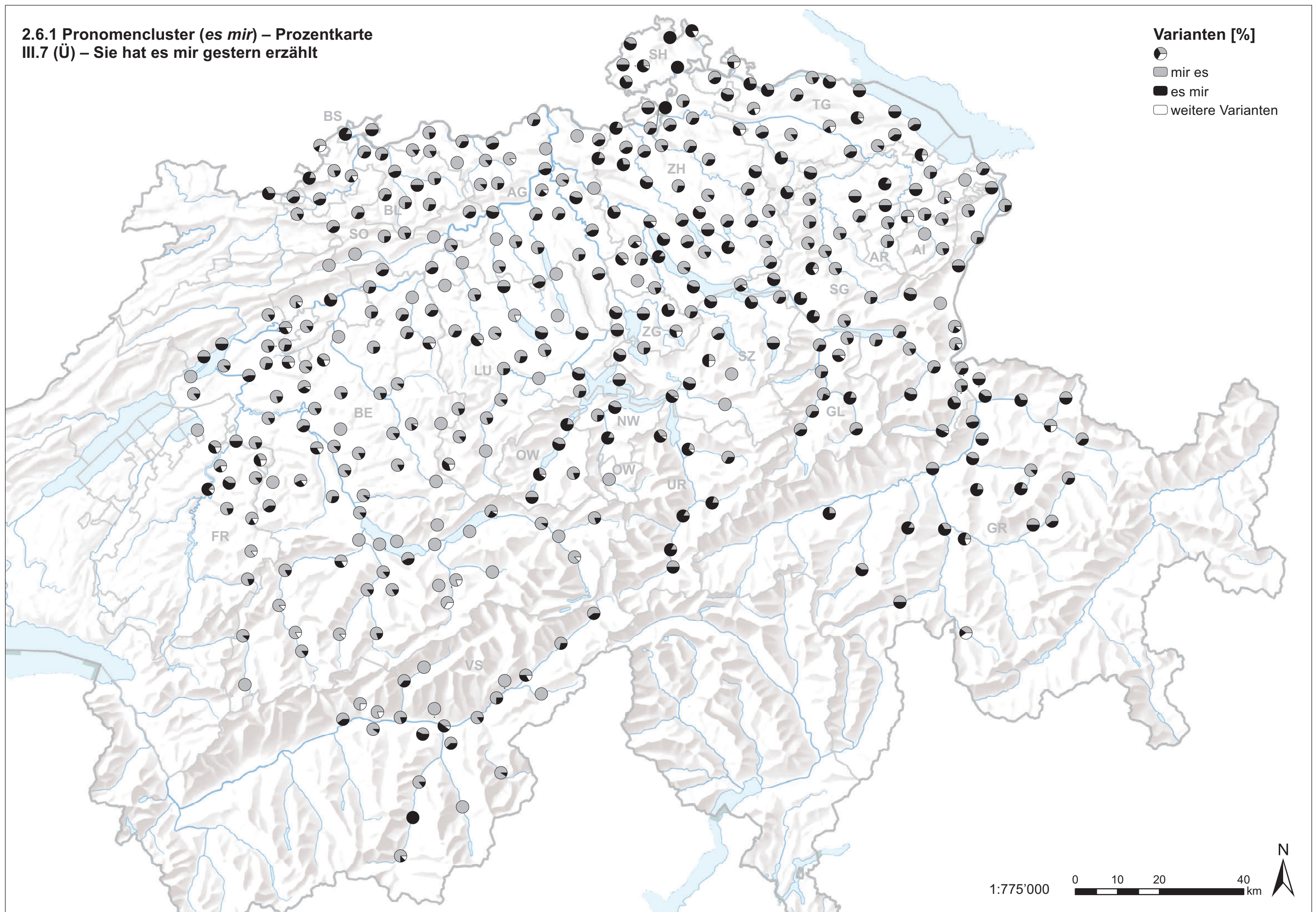
- Varianten**
- mir es**
- Einzelnennung
 - Mehrfachnennung
- es mir**
- Einzelnennung
 - Mehrfachnennung



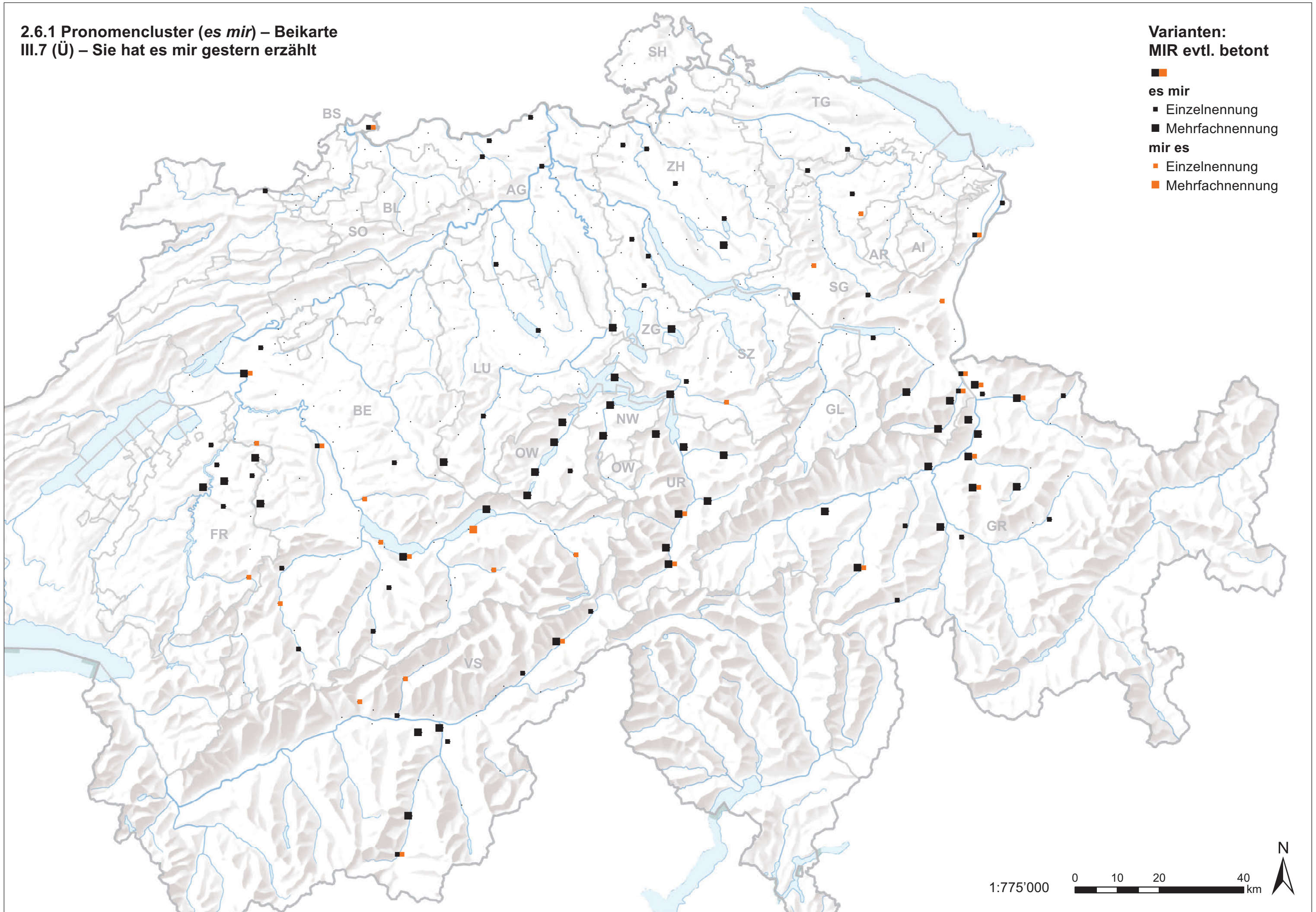
1:775'000 0 10 20 40 km

2.6.1 Pronomencluster (es mir) – Prozentkarte
III.7 (Ü) – Sie hat es mir gestern erzählt

Varianten [%]
● (grey) mir es
● (black) es mir
□ (white) weitere Varianten



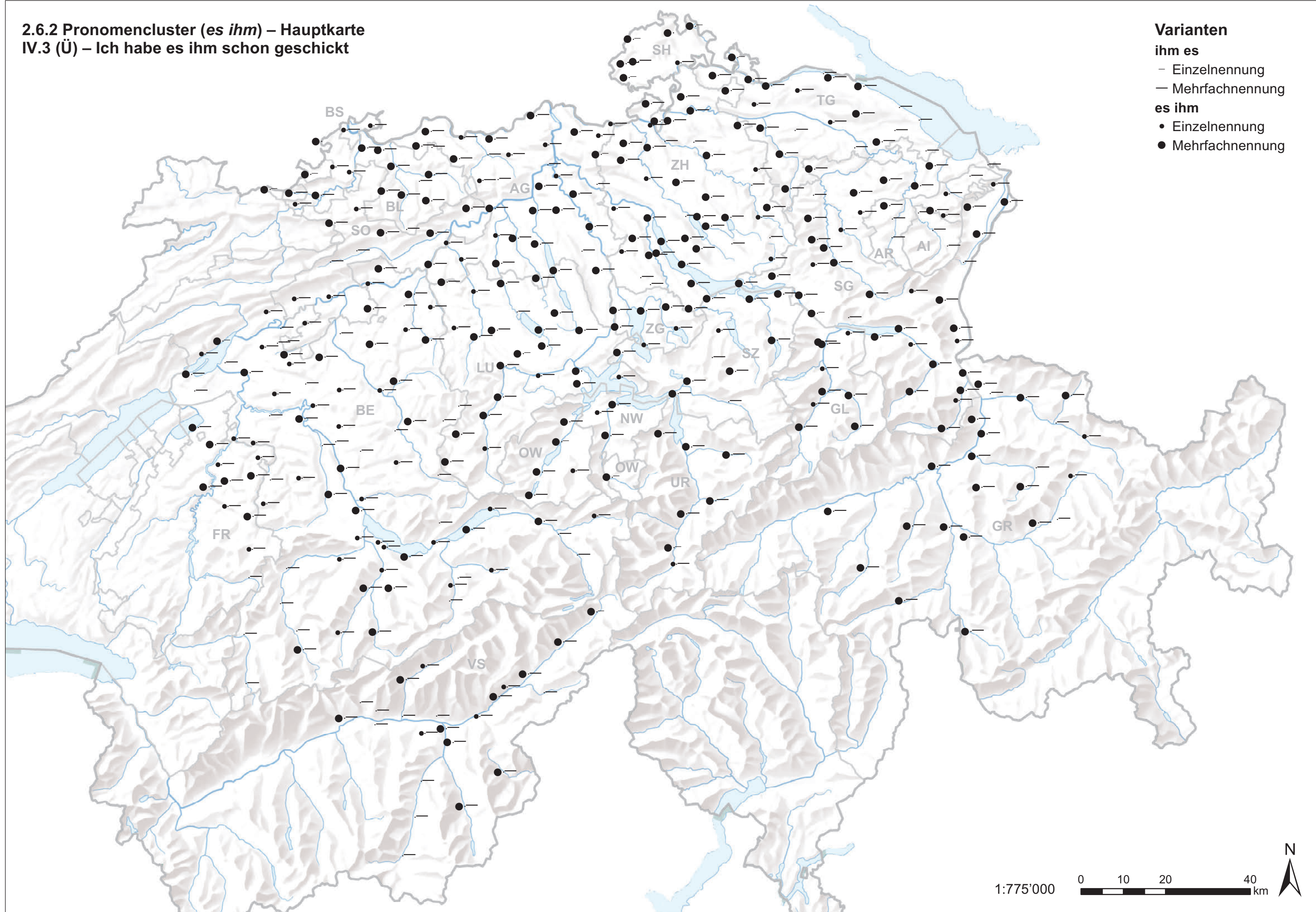
2.6.1 Pronomencluster (es mir) – Beikarte
III.7 (Ü) – Sie hat es mir gestern erzählt



1:775'000 0 10 20 40 km

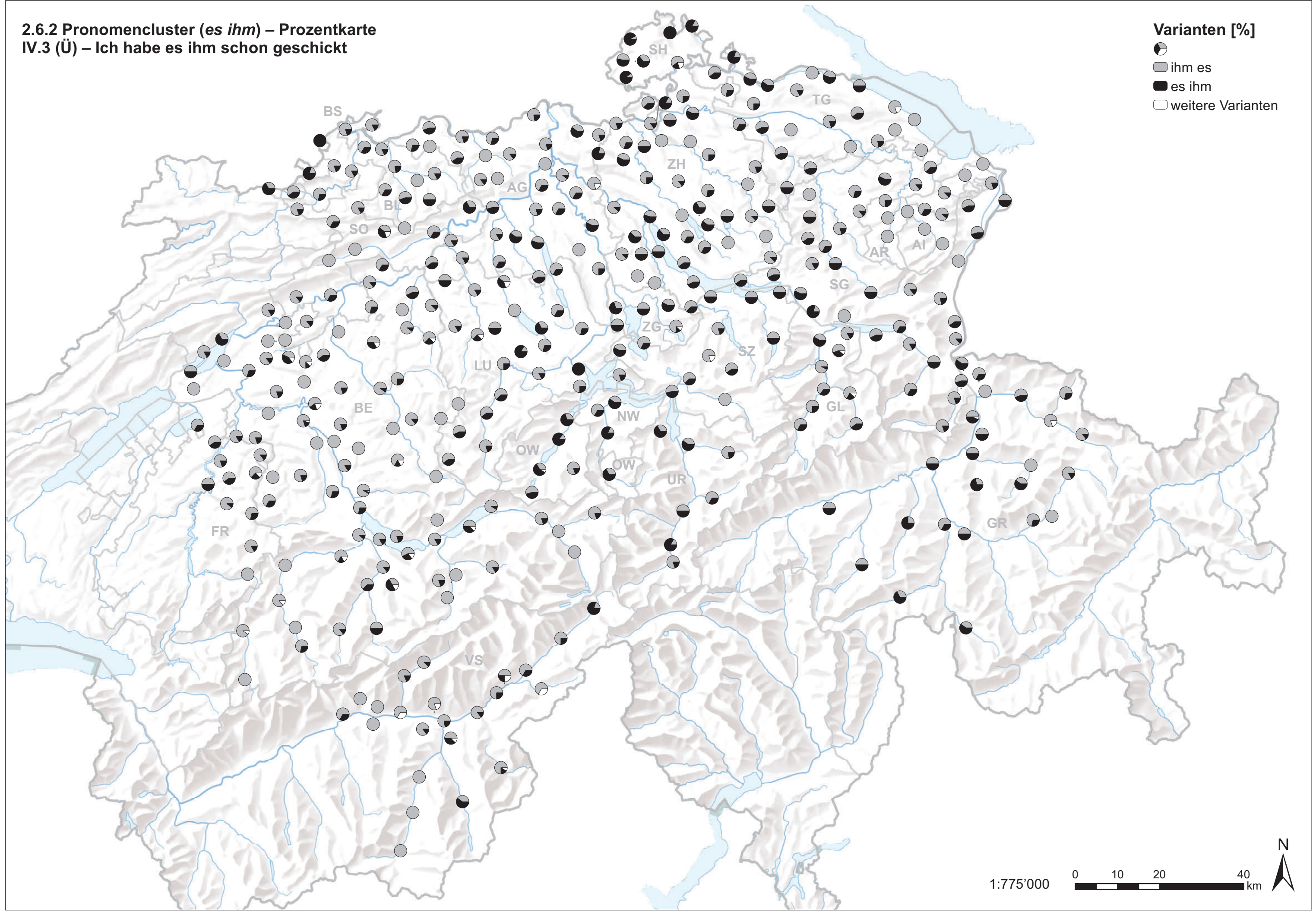
2.6.2 Pronomencluster (es ihm) – Hauptkarte
IV.3 (Ü) – Ich habe es ihm schon geschickt

- Varianten**
- ihm es
– Einzelnennung
– Mehrfachnennung
- es ihm
• Einzelnennung
• Mehrfachnennung

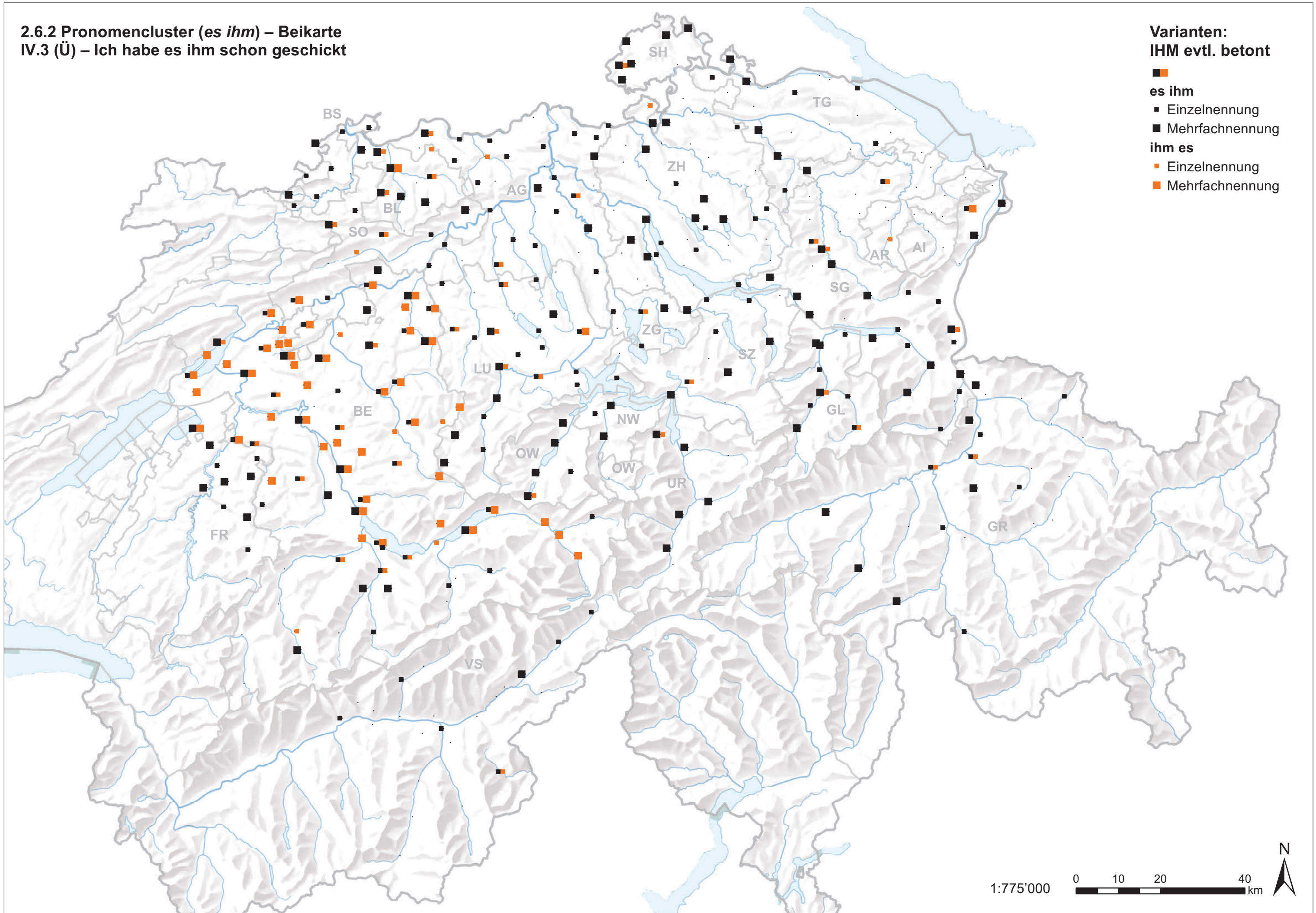


2.6.2 Pronomencluster (es ihm) – Prozentkarte
IV.3 (Ü) – Ich habe es ihm schon geschickt

Varianten [%]
● ihm es
● es ihm
□ weitere Varianten

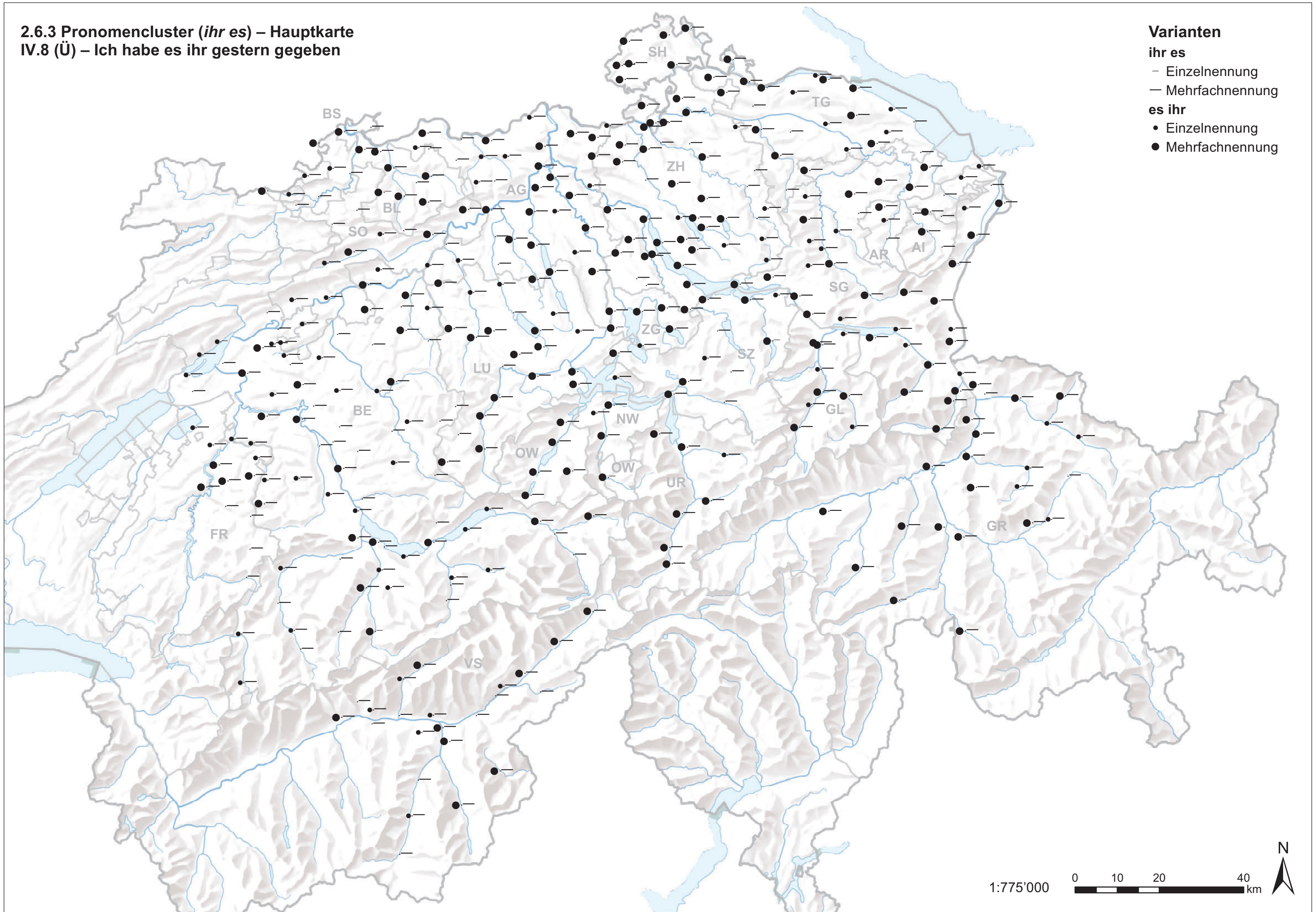


2.6.2 Pronomencluster (*es ihm*) – Beikarte
IV.3 (Ü) – Ich habe es ihm schon geschickt

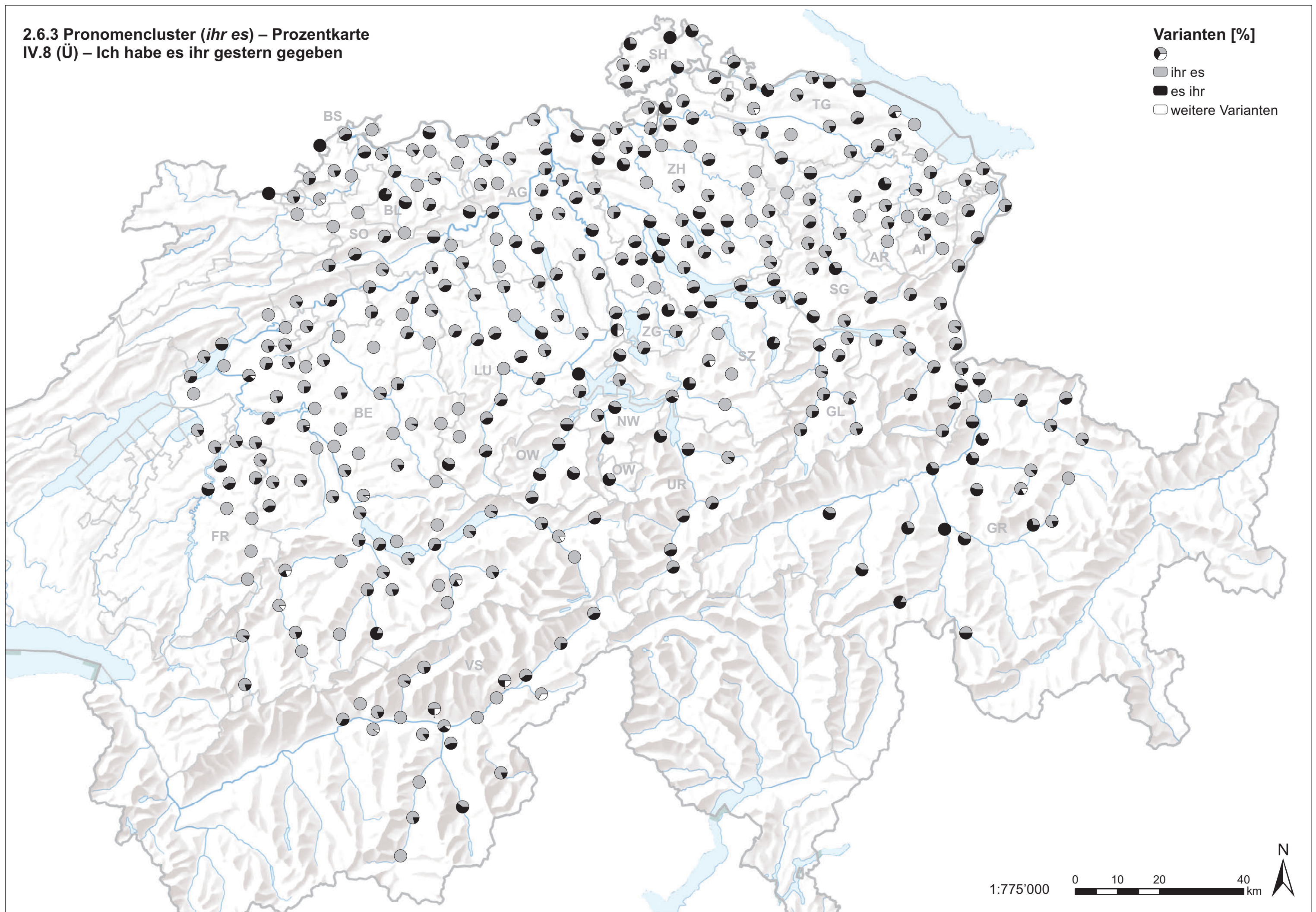


2.6.3 Pronomencluster (*ihr es*) – Hauptkarte
IV.8 (Ü) – Ich habe es ihr gestern gegeben

- Varianten**
- ihr es**
- Einzelnennung
 - Mehrfachnennung
- es ihr**
- Einzelnennung
 - Mehrfachnennung



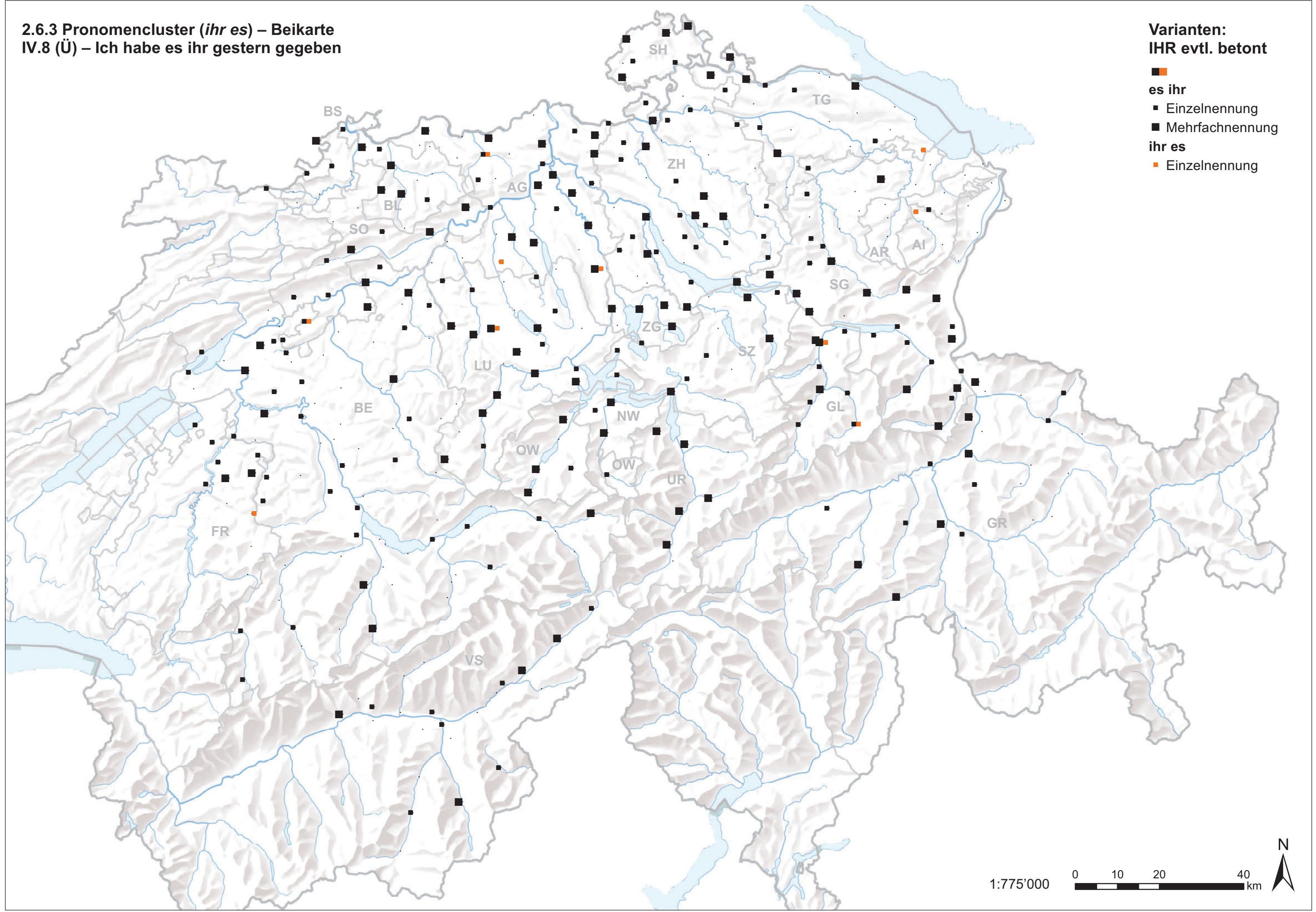
2.6.3 Pronomencluster (*ihr es*) – Prozentkarte
IV.8 (Ü) – Ich habe es ihr gestern gegeben



2.6.3 Pronomencluster (*ihr es*) – Beikarte
IV.8 (Ü) – Ich habe es ihr gestern gegeben

Varianten:
IHR evtl. betont

- es ihr
- Einzelnennung
- Mehrfachnennung
- ihr es
- Einzelnennung



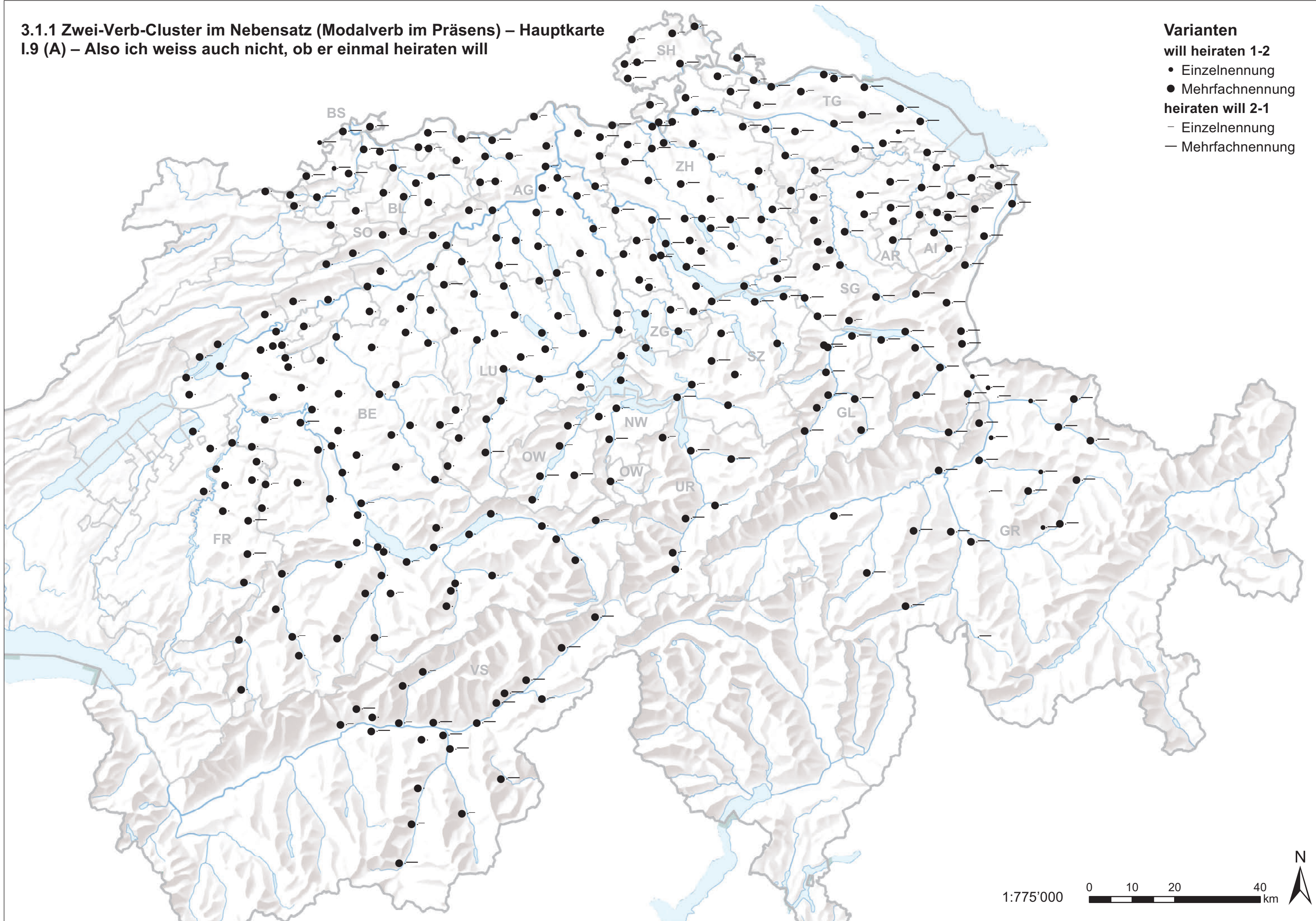
1:775'000 0 10 20 40 km



3 Verbalgruppe

3.1.1 Zwei-Verb-Cluster im Nebensatz (Modalverb im Präsens) – Hauptkarte
I.9 (A) – Also ich weiss auch nicht, ob er einmal heiraten will

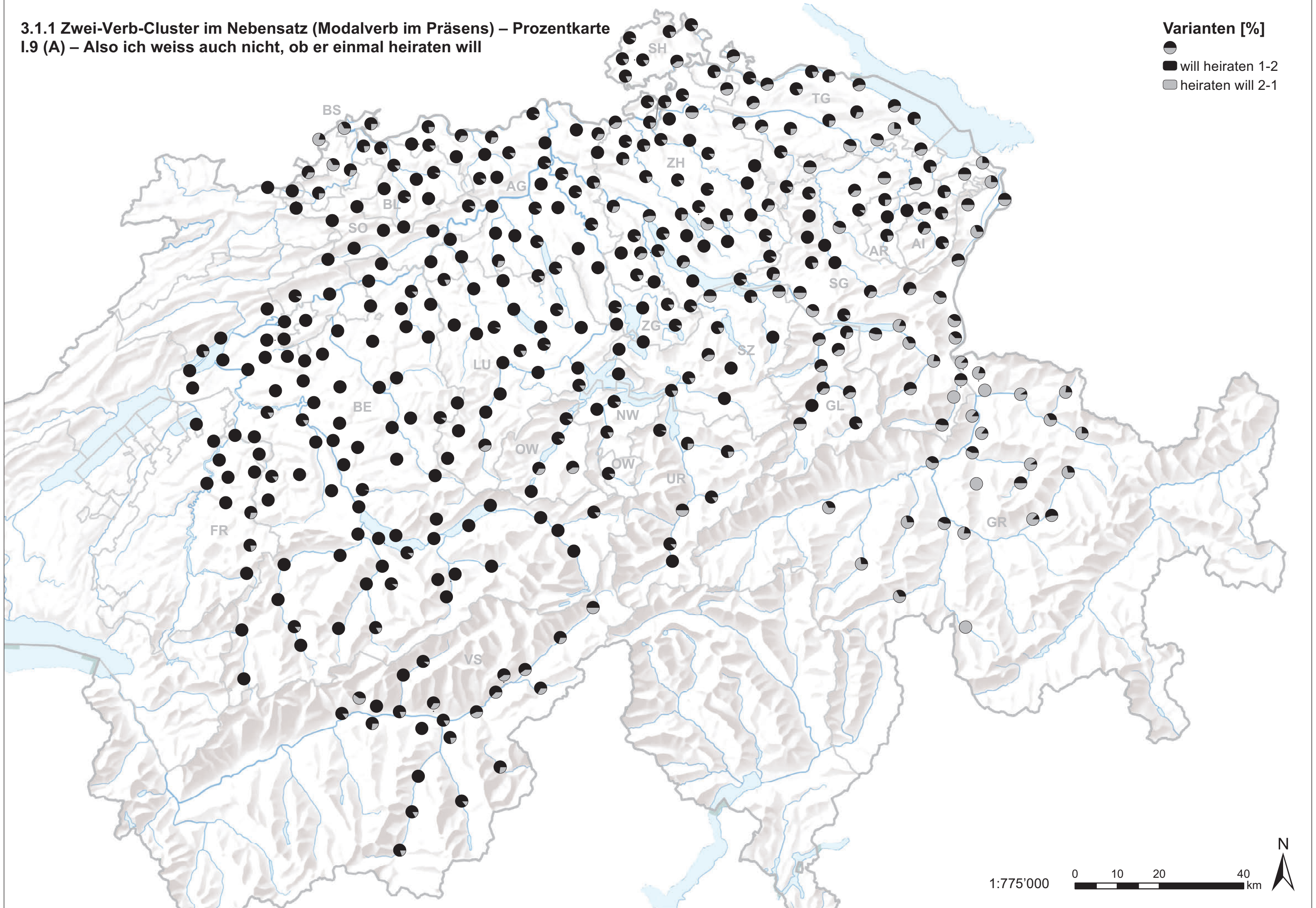
- Varianten**
- will heiraten 1-2**
- Einzelnennung
 - Mehrfachnennung
- heiraten will 2-1**
- Einzelnennung
 - Mehrfachnennung



3.1.1 Zwei-Verb-Cluster im Nebensatz (Modalverb im Präsens) – Prozentkarte
I.9 (A) – Also ich weiss auch nicht, ob er einmal heiraten will

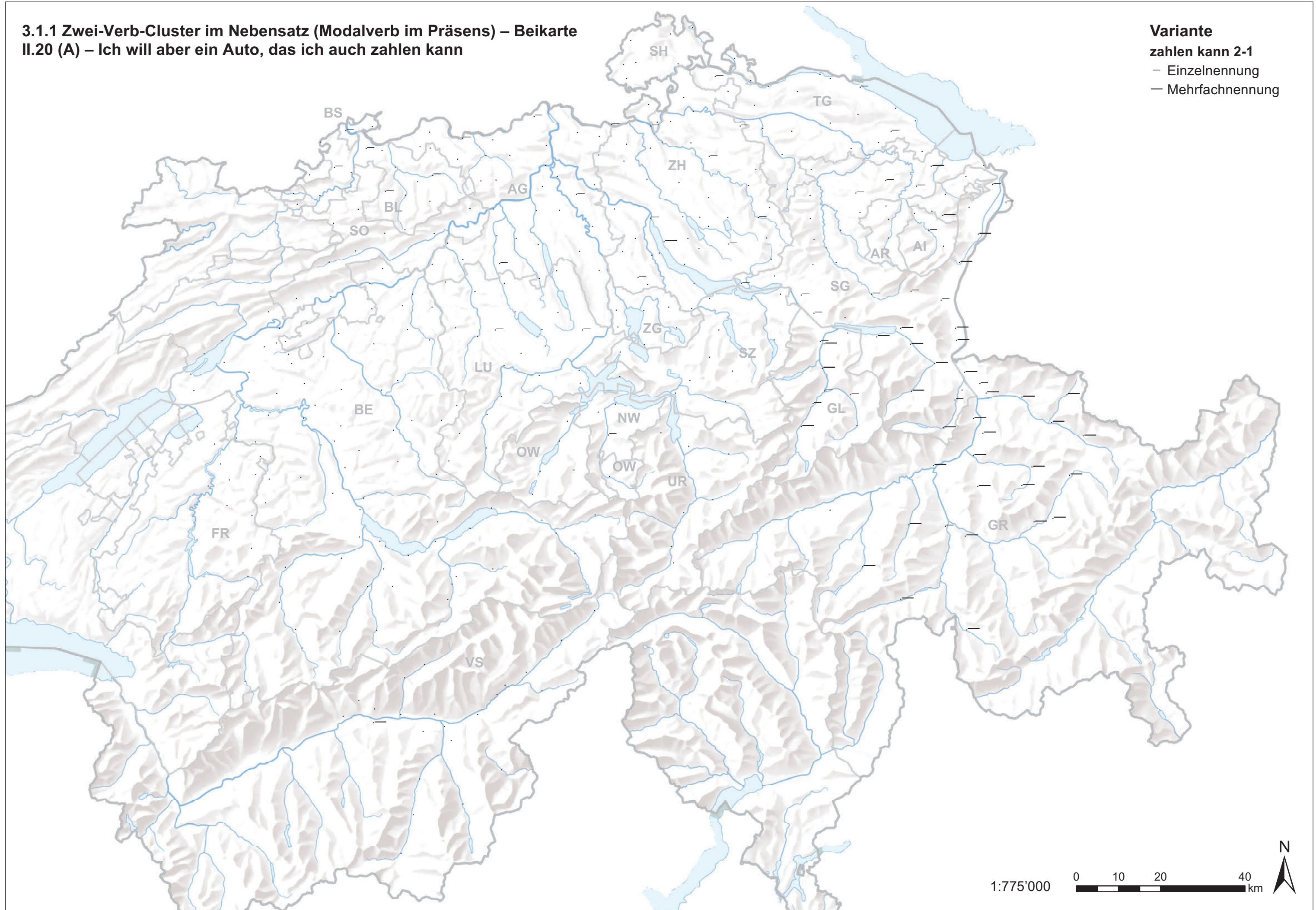
Varianten [%]

-
- will heiraten 1-2
- heiraten will 2-1



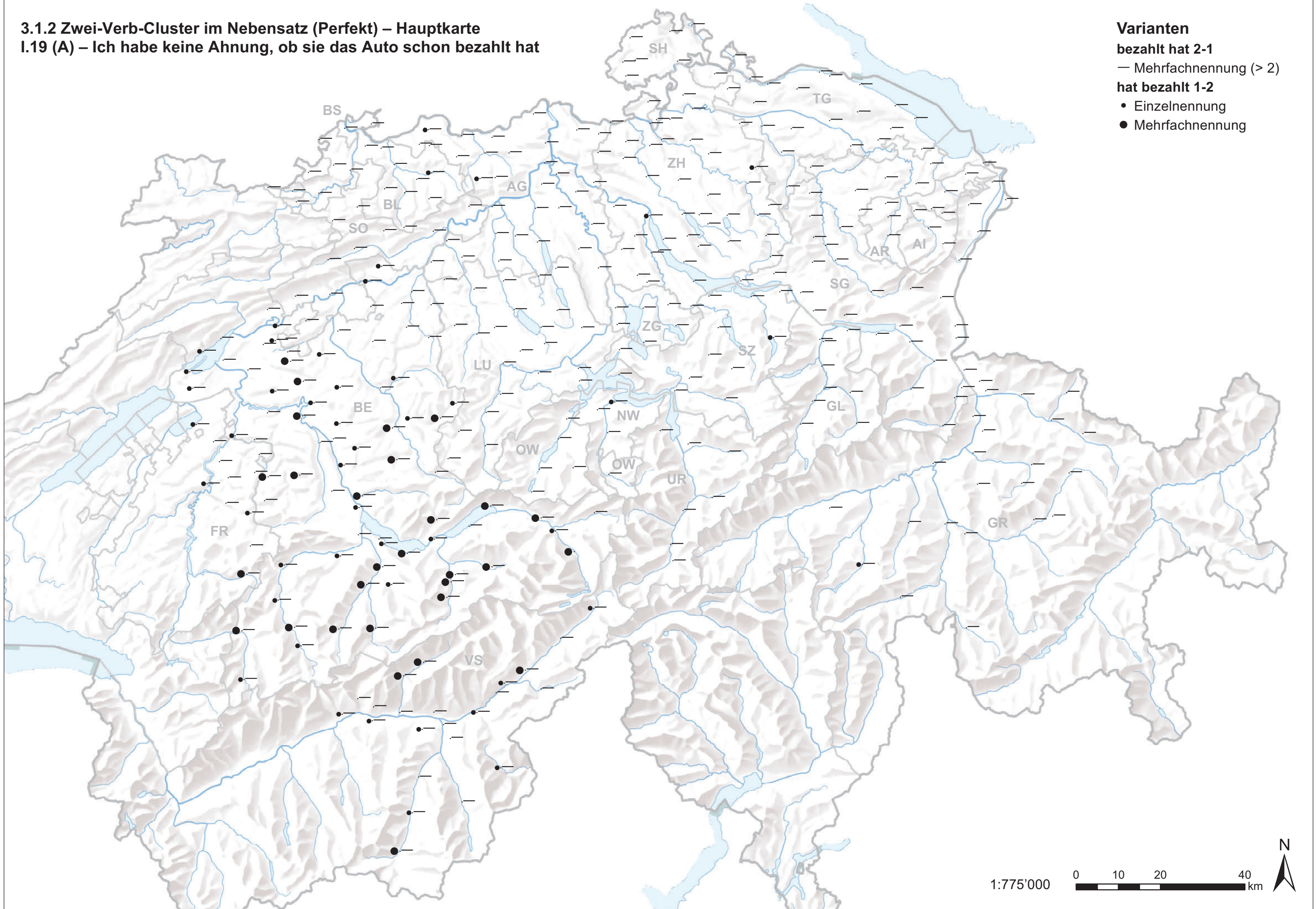
3.1.1 Zwei-Verb-Cluster im Nebensatz (Modalverb im Präsens) – Beikarte
II.20 (A) – Ich will aber ein Auto, das ich auch zahlen kann

Variante
zahlen kann 2-1
– Einzelnennung
— Mehrfachnennung



3.1.2 Zwei-Verb-Cluster im Nebensatz (Perfekt) – Hauptkarte
I.19 (A) – Ich habe keine Ahnung, ob sie das Auto schon bezahlt hat

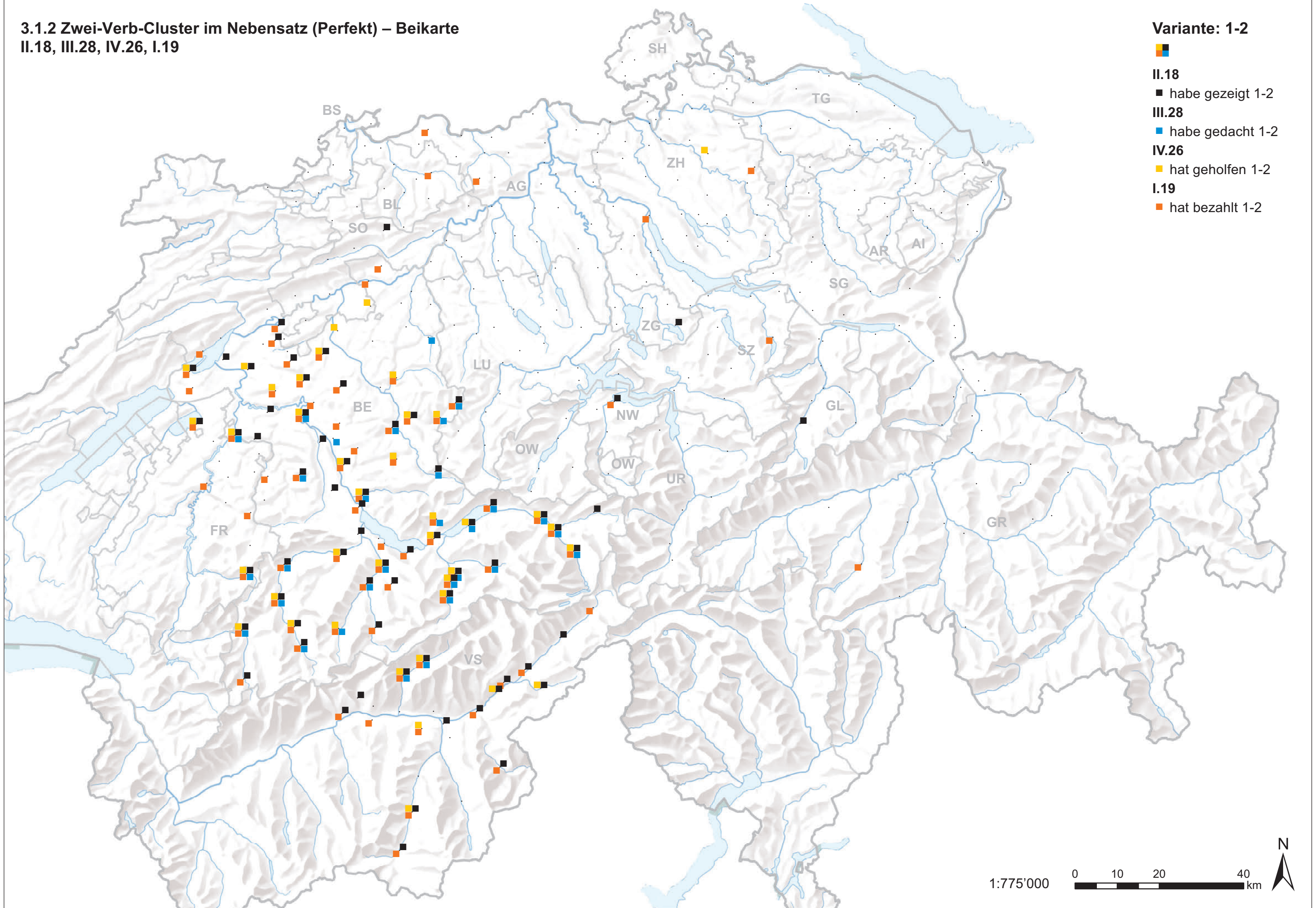
Varianten
bezahlt hat 2-1
— Mehrfachnennung (> 2)
hat bezahlt 1-2
• Einzelnennung
● Mehrfachnennung



3.1.2 Zwei-Verb-Cluster im Nebensatz (Perfekt) – Beikarte
II.18, III.28, IV.26, I.19

Variante: 1-2

- II.18
- III.28
- IV.26
- I.19



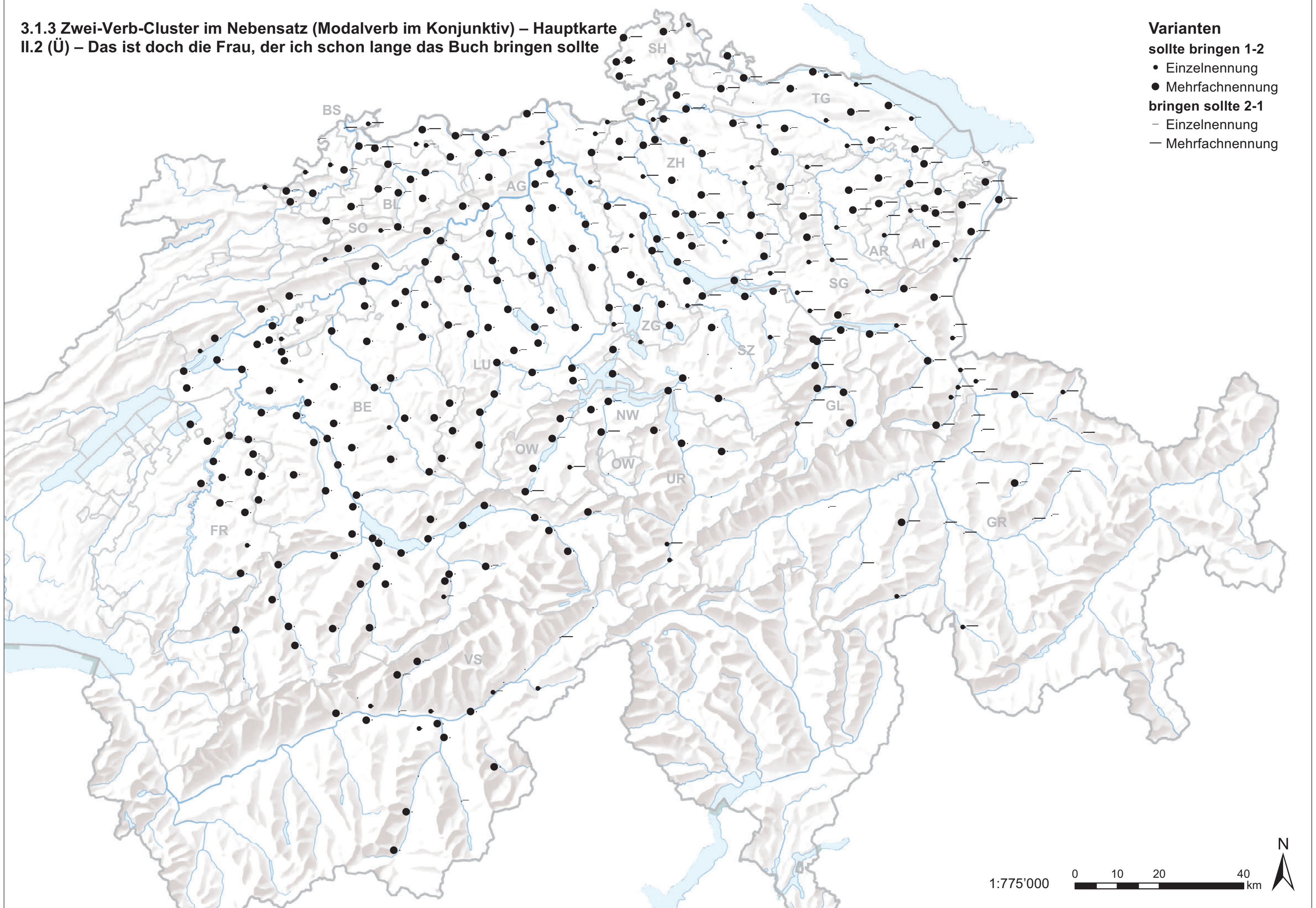
1:775'000

0 10 20 40 km

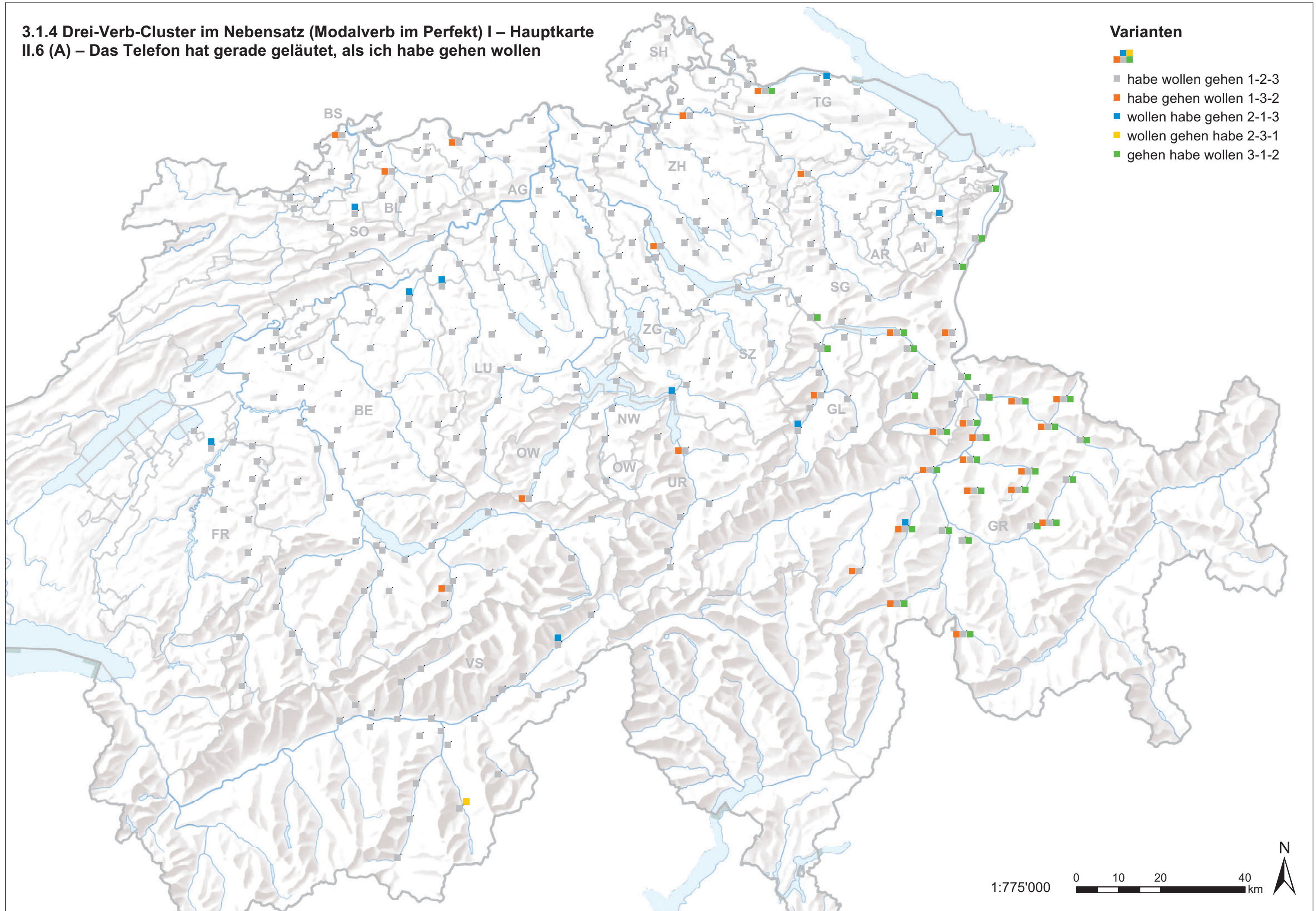


3.1.3 Zwei-Verb-Cluster im Nebensatz (Modalverb im Konjunktiv) – Hauptkarte
II.2 (Ü) – Das ist doch die Frau, der ich schon lange das Buch bringen sollte

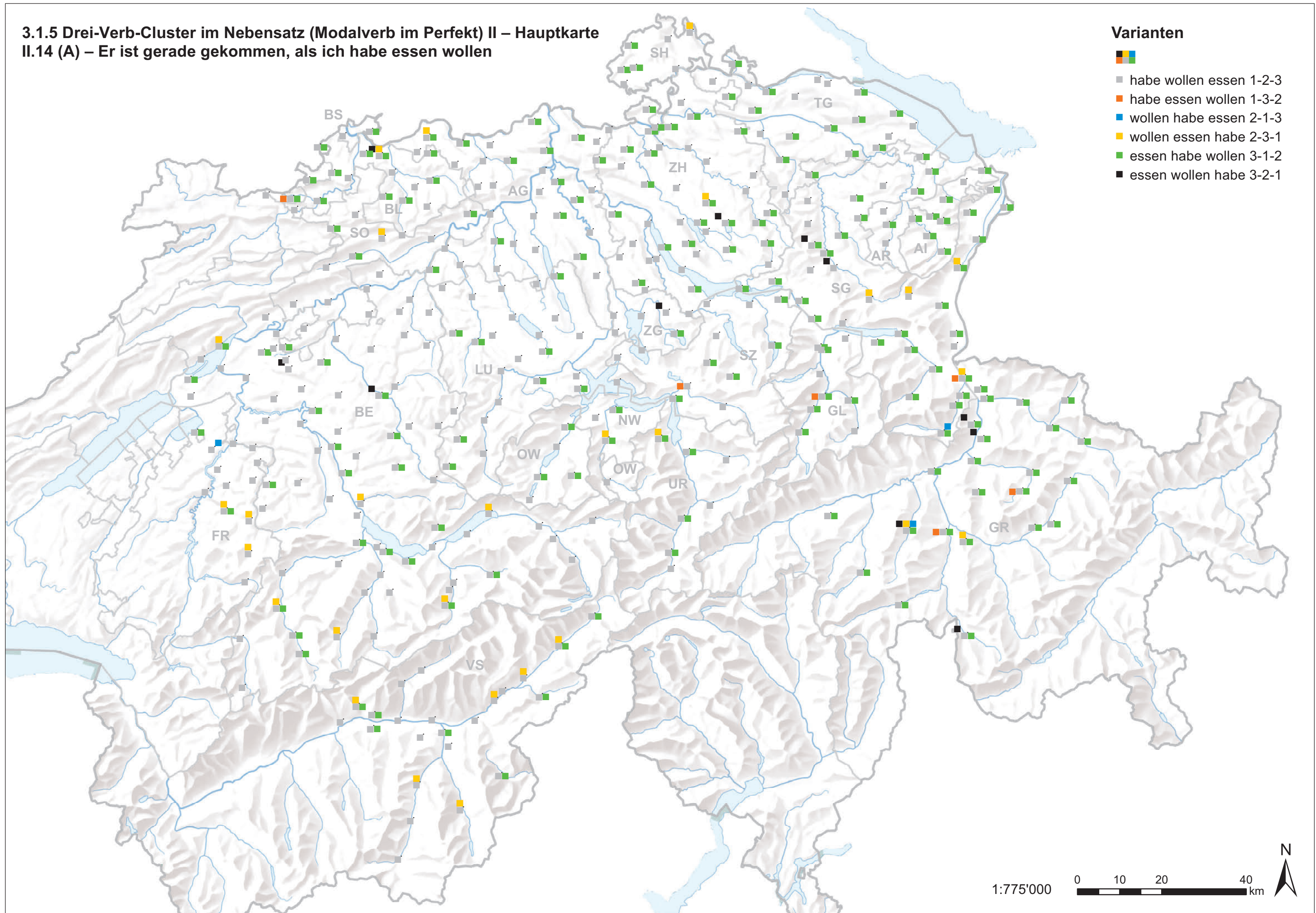
Varianten
sollte bringen 1-2
• Einzelnennung
● Mehrfachnennung
bringen sollte 2-1
- Einzelnennung
— Mehrfachnennung



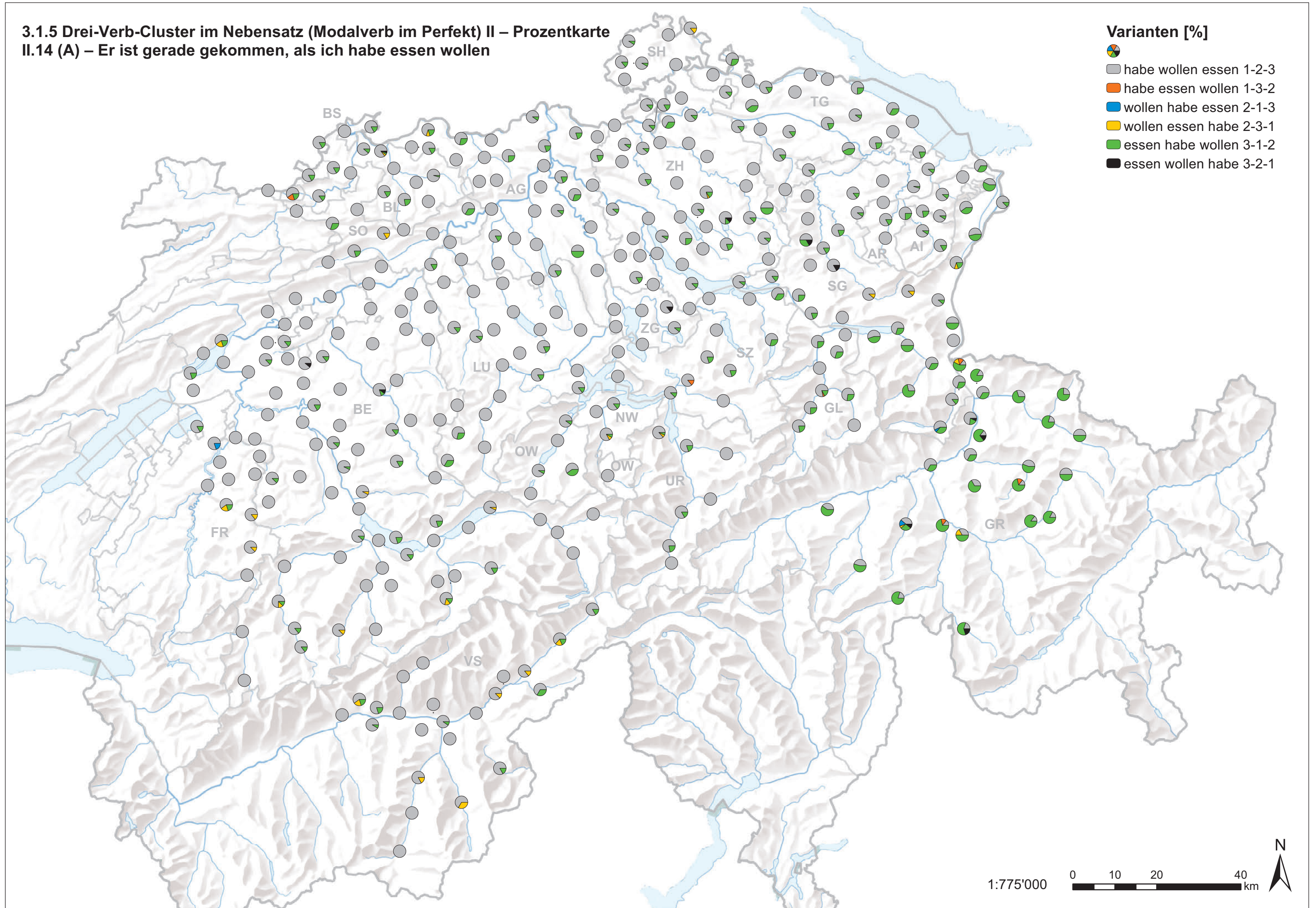
3.1.4 Drei-Verb-Cluster im Nebensatz (Modalverb im Perfekt) I – Hauptkarte
II.6 (A) – Das Telefon hat gerade geläutet, als ich habe gehen wollen



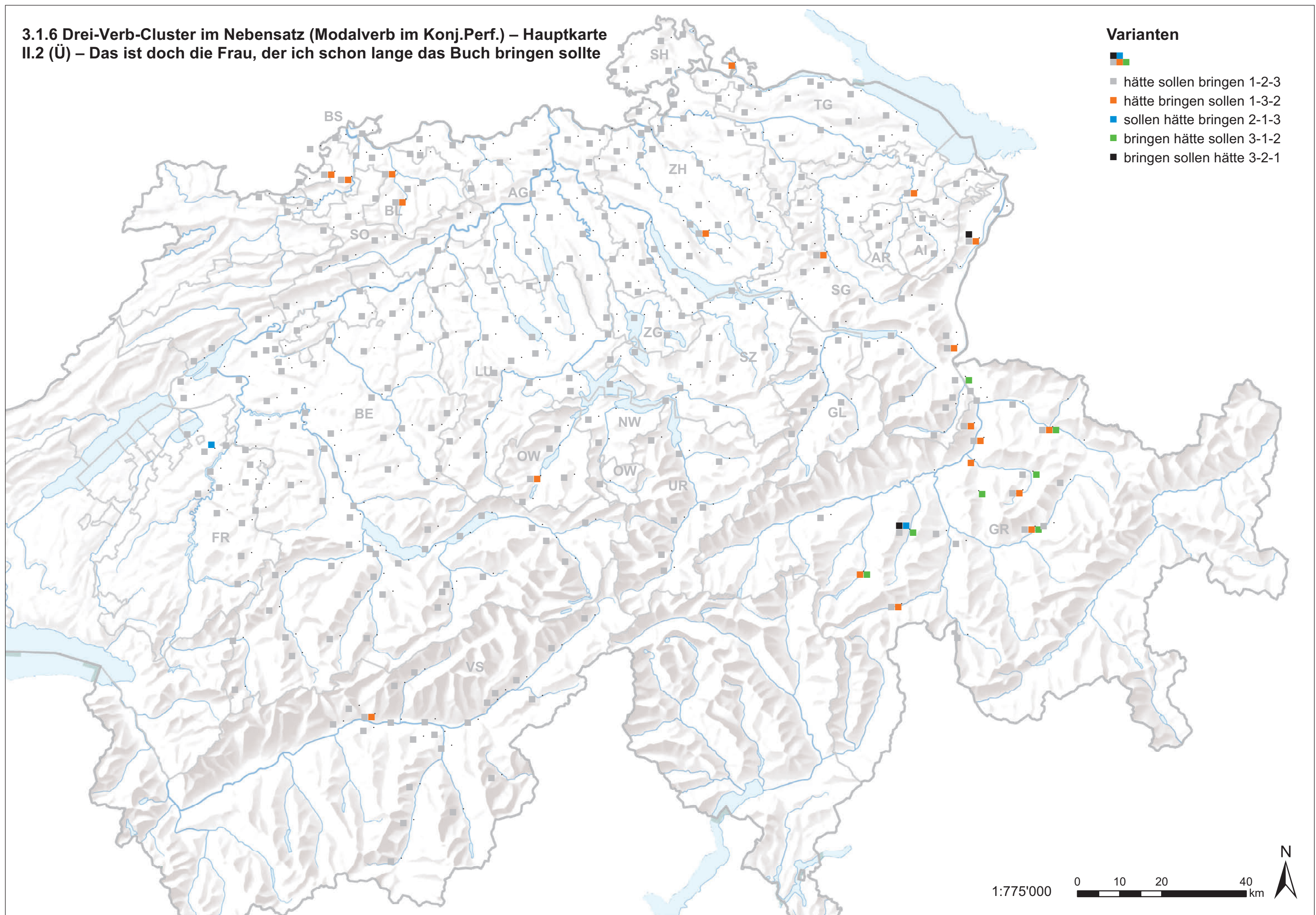
3.1.5 Drei-Verb-Cluster im Nebensatz (Modalverb im Perfekt) II – Hauptkarte
 II.14 (A) – Er ist gerade gekommen, als ich habe essen wollen



3.1.5 Drei-Verb-Cluster im Nebensatz (Modalverb im Perfekt) II – Prozentkarte
II.14 (A) – Er ist gerade gekommen, als ich habe essen wollen

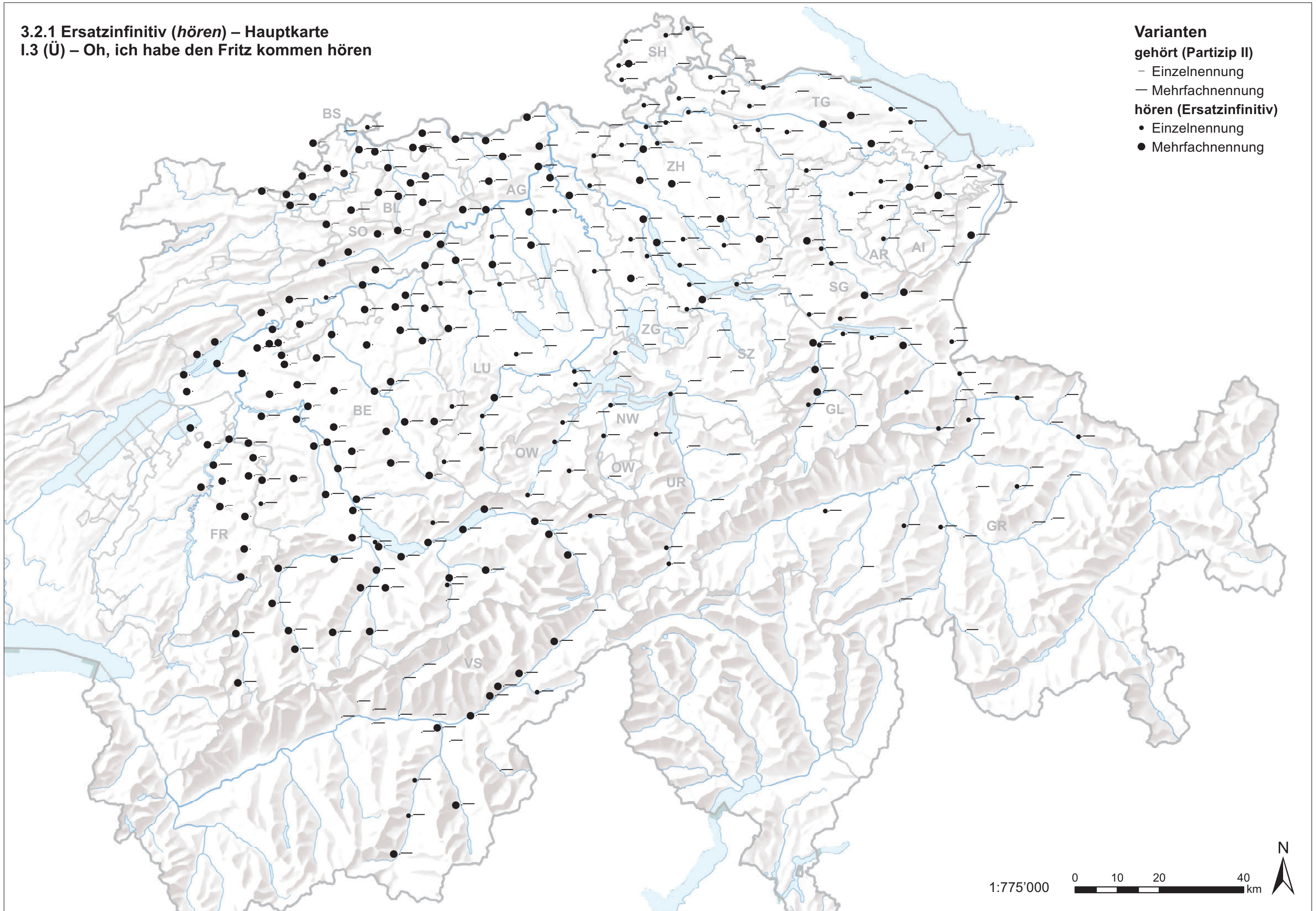


3.1.6 Drei-Verb-Cluster im Nebensatz (Modalverb im Konj.Perf.) – Hauptkarte
 II.2 (Ü) – Das ist doch die Frau, der ich schon lange das Buch bringen sollte



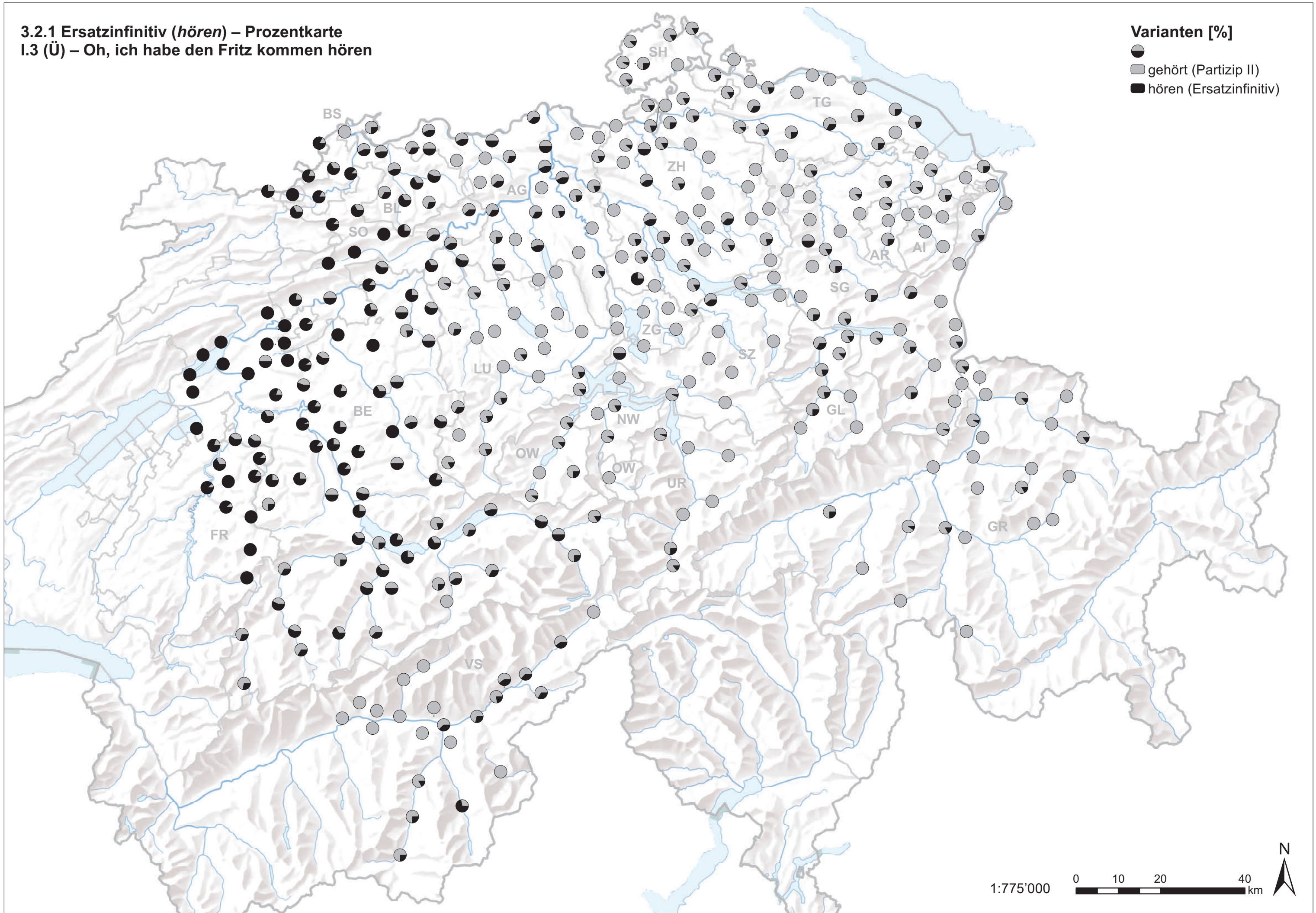
3.2.1 Ersatzinfinitiv (*hören*) – Hauptkarte
I.3 (Ü) – Oh, ich habe den Fritz kommen hören

- Varianten**
gehört (Partizip II)
– Einzelnennung
– Mehrfachnennung
hören (Ersatzinfinitiv)
• Einzelnennung
● Mehrfachnennung



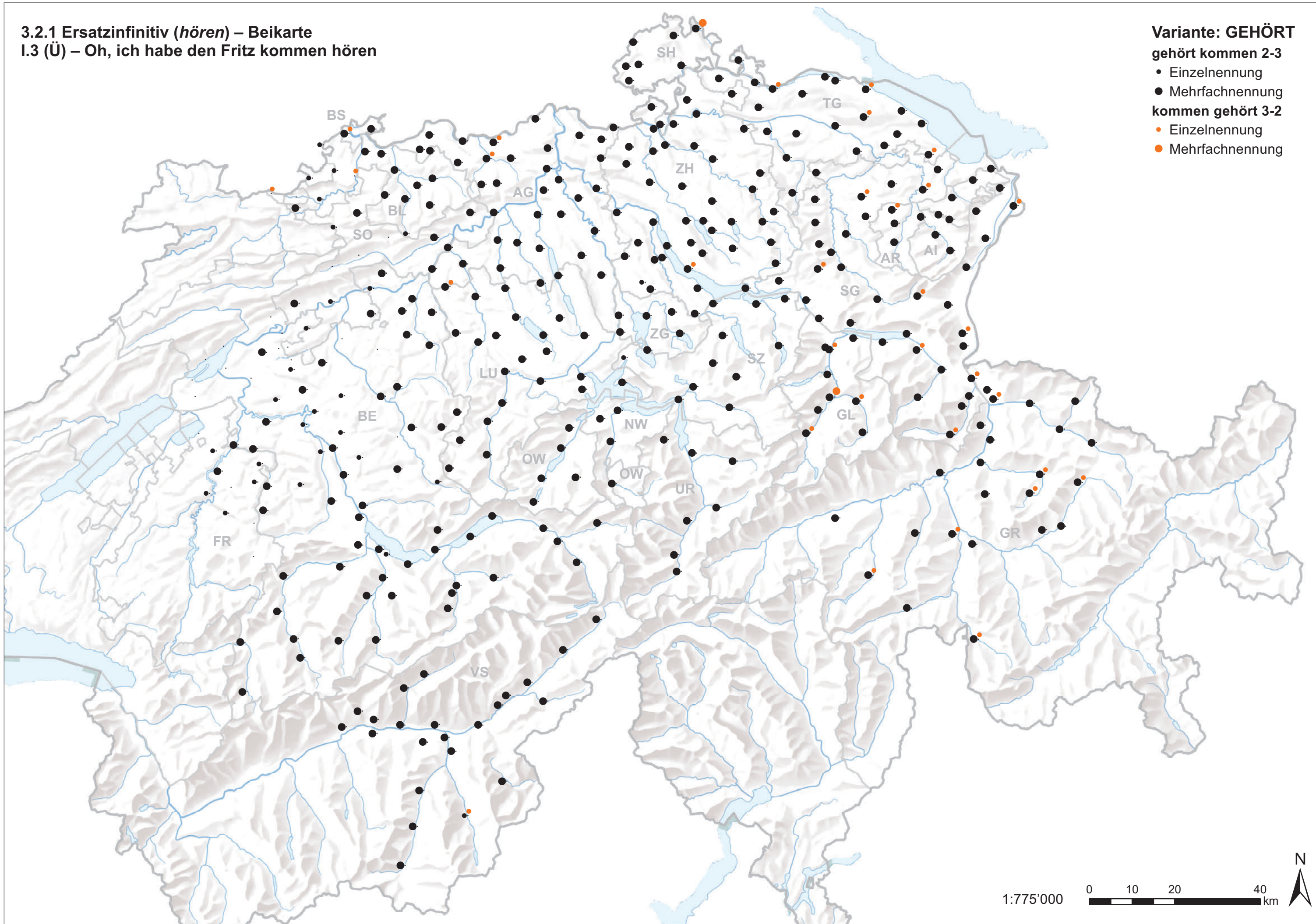
3.2.1 Ersatzinfinitiv (*hören*) – Prozentkarte
I.3 (Ü) – Oh, ich habe den Fritz kommen hören

Varianten [%]
● gehört (Partizip II)
■ hören (Ersatzinfinitiv)



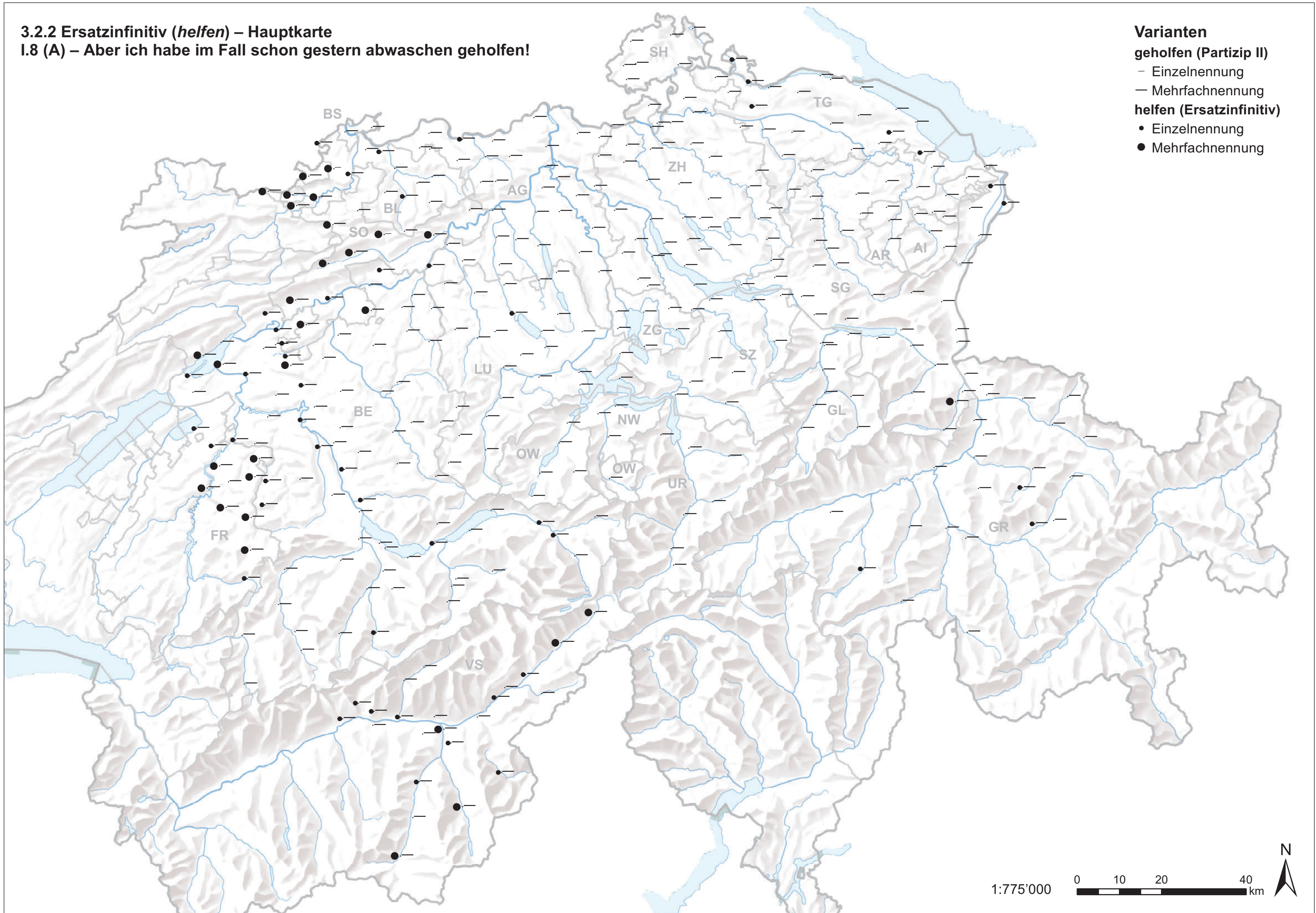
3.2.1 Ersatzinfinitiv (*hören*) – Beikarte
I.3 (Ü) – Oh, ich habe den Fritz kommen hören

Variante: GEHÖRT
gehört kommen 2-3
• Einzelnenennung
● Mehrfachnennung
kommen gehört 3-2
• Einzelnenennung
● Mehrfachnennung



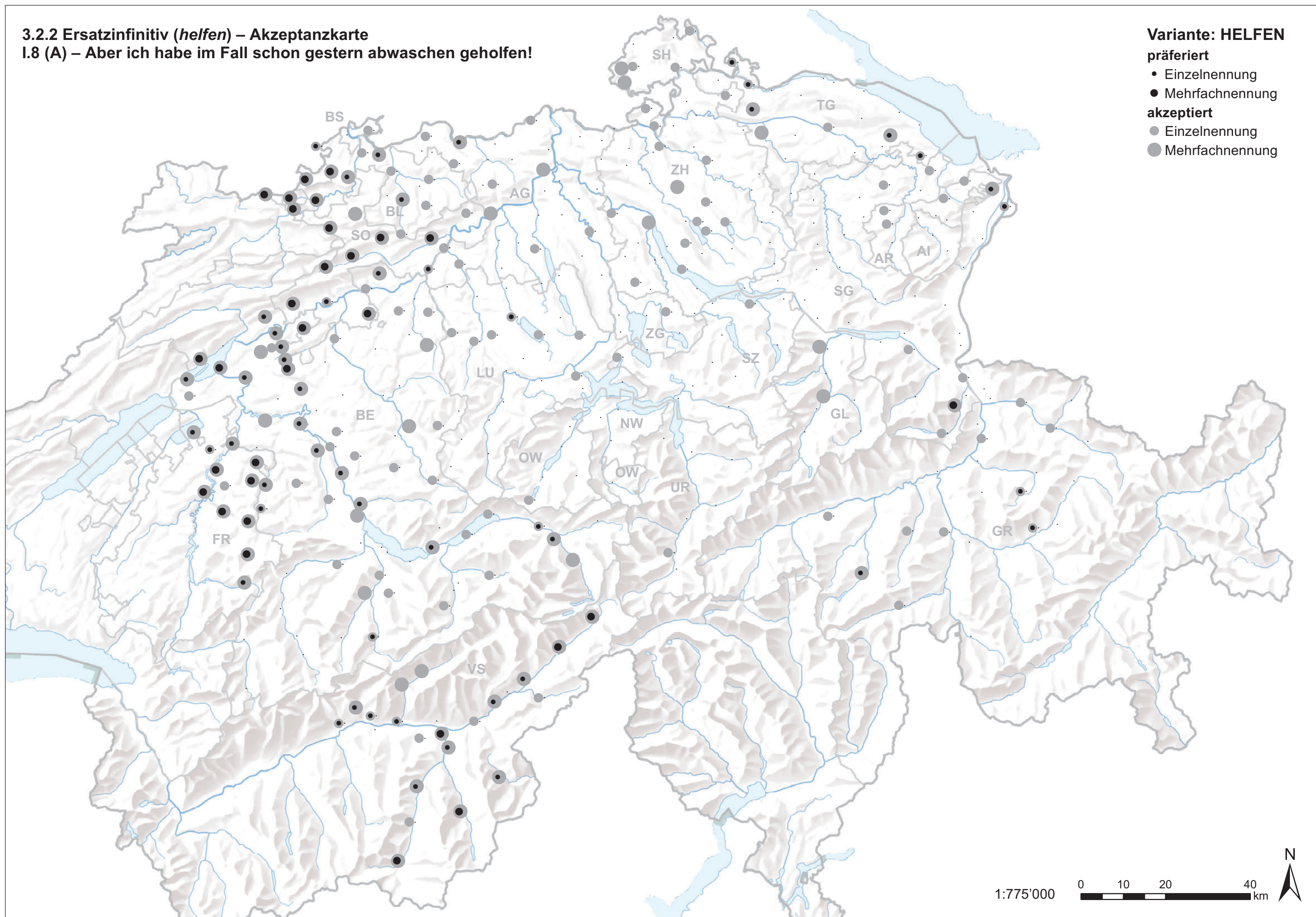
3.2.2 Ersatzinfinitiv (*helfen*) – Hauptkarte
I.8 (A) – Aber ich habe im Fall schon gestern abwaschen geholfen!

- Varianten**
- geholfen (Partizip II)
 - Einzelnennung
 - Mehrfachnennung
 - helfen (Ersatzinfinitiv)
 - Einzelnennung
 - Mehrfachnennung



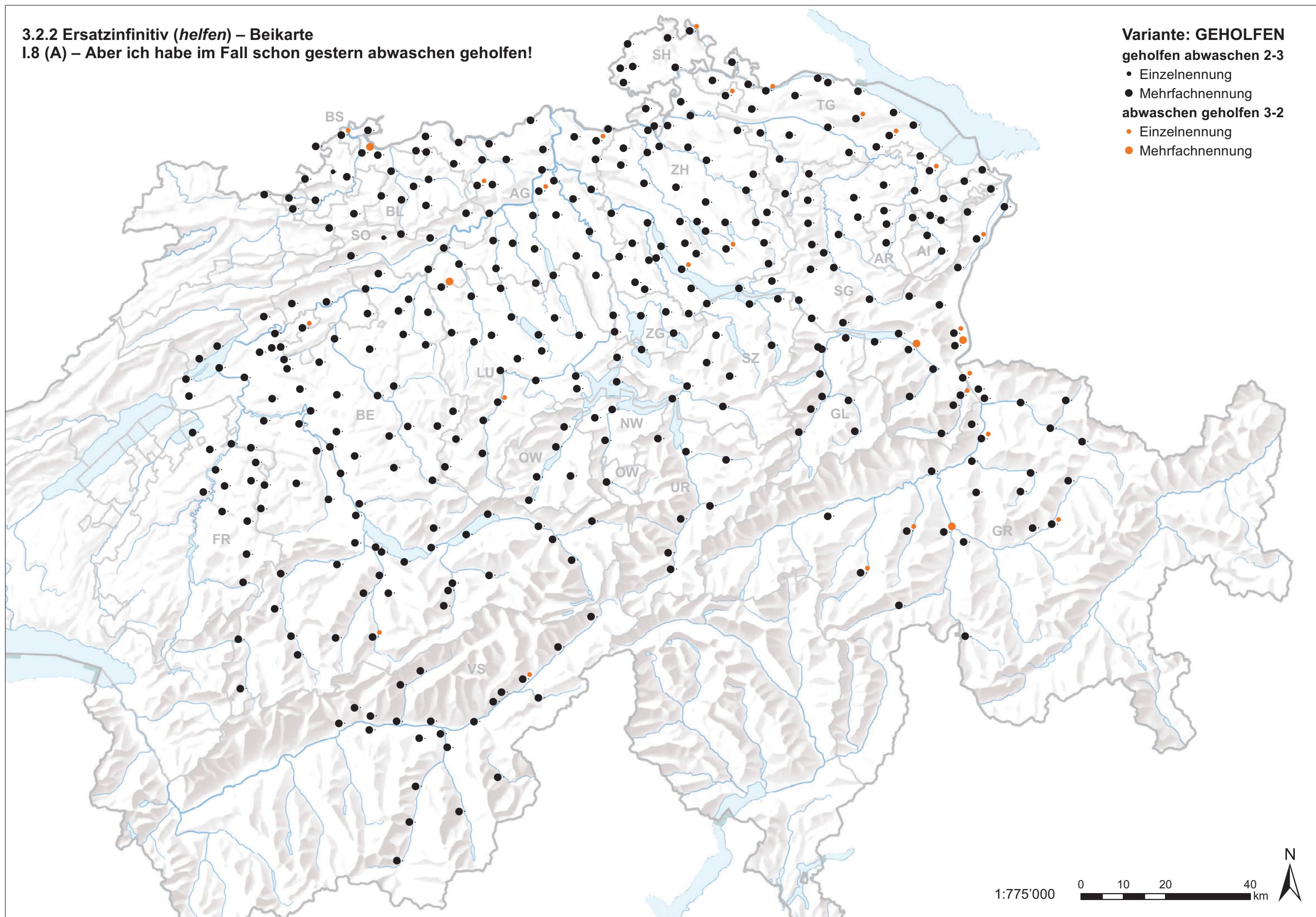
3.2.2 Ersatzinfinitiv (*helfen*) – Akzeptanzkarte
I.8 (A) – Aber ich habe im Fall schon gestern abwaschen geholfen!

Variante: HELFEN
präferiert
• Einzelnennung
● Mehrfachnennung
akzeptiert
● Einzelnennung
● Mehrfachnennung



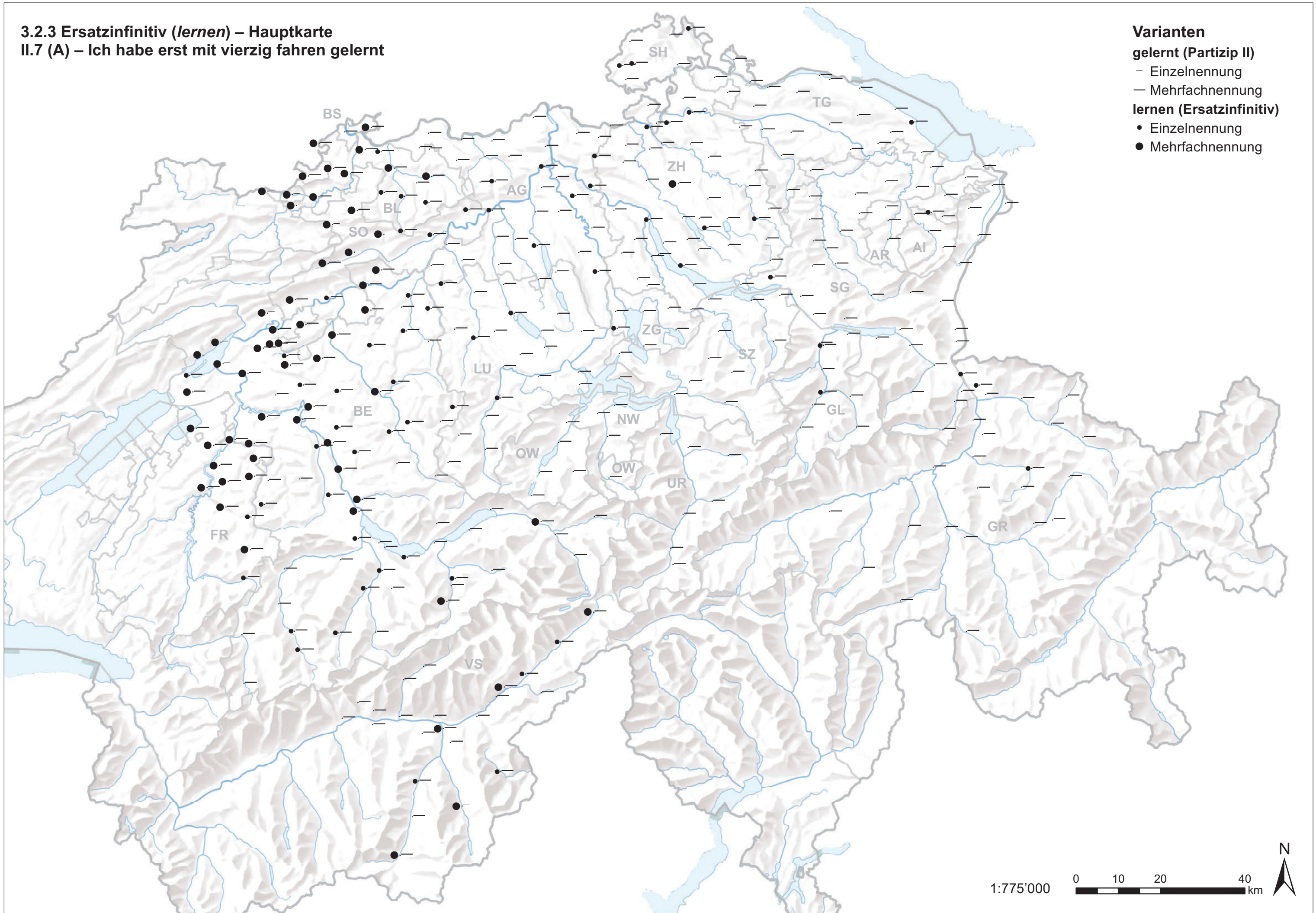
3.2.2 Ersatzinfinitiv (*helfen*) – Beikarte
I.8 (A) – Aber ich habe im Fall schon gestern abwaschen geholfen!

Variante: GEHOLFEN
geholfen abwaschen 2-3
• Einzelnennung
● Mehrfachnennung
abwaschen geholfen 3-2
• Einzelnennung
● Mehrfachnennung



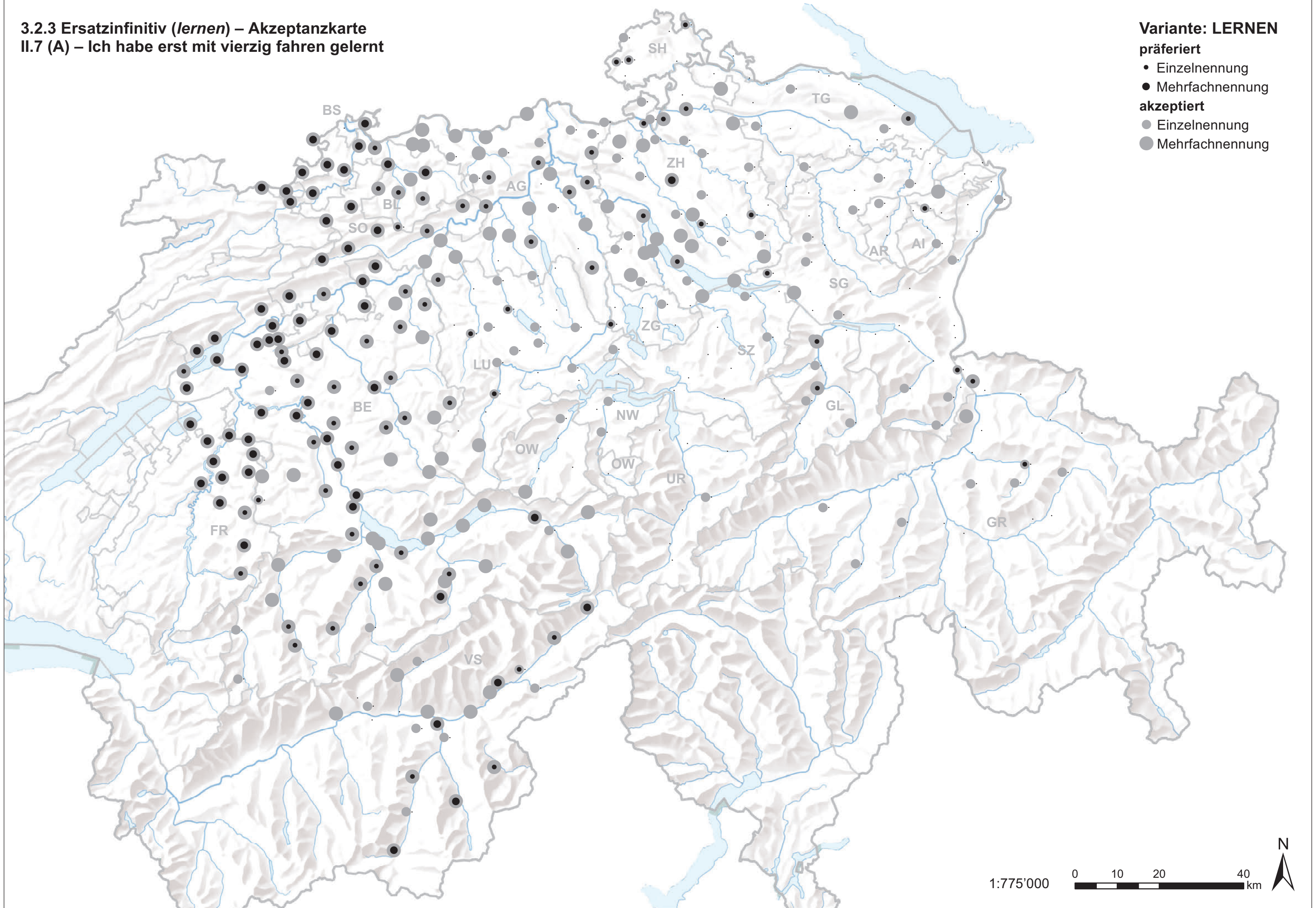
3.2.3 Ersatzinfinitiv (*lernen*) – Hauptkarte
II.7 (A) – Ich habe erst mit vierzig fahren gelernt

- Varianten**
- gelernt (Partizip II)**
- Einzelnennung
 - Mehrfachnennung
- lernen (Ersatzinfinitiv)**
- Einzelnennung
 - Mehrfachnennung



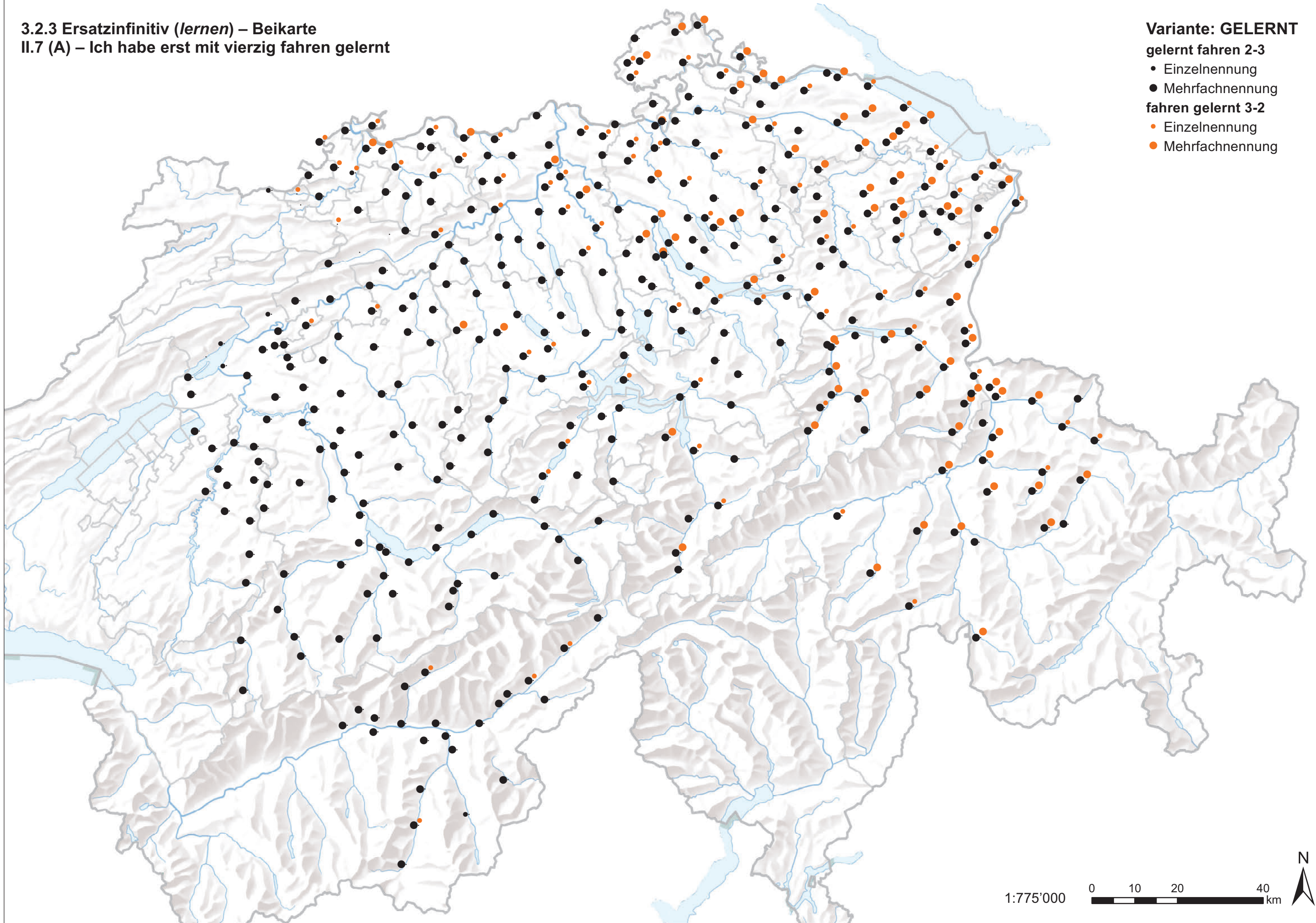
3.2.3 Ersatzinfinitiv (*lernen*) – Akzeptanzkarte
II.7 (A) – Ich habe erst mit vierzig fahren gelernt

Variante: LERNEN
präferiert
• Einzelnennung
● Mehrfachnennung
akzeptiert
● Einzelnennung
● Mehrfachnennung



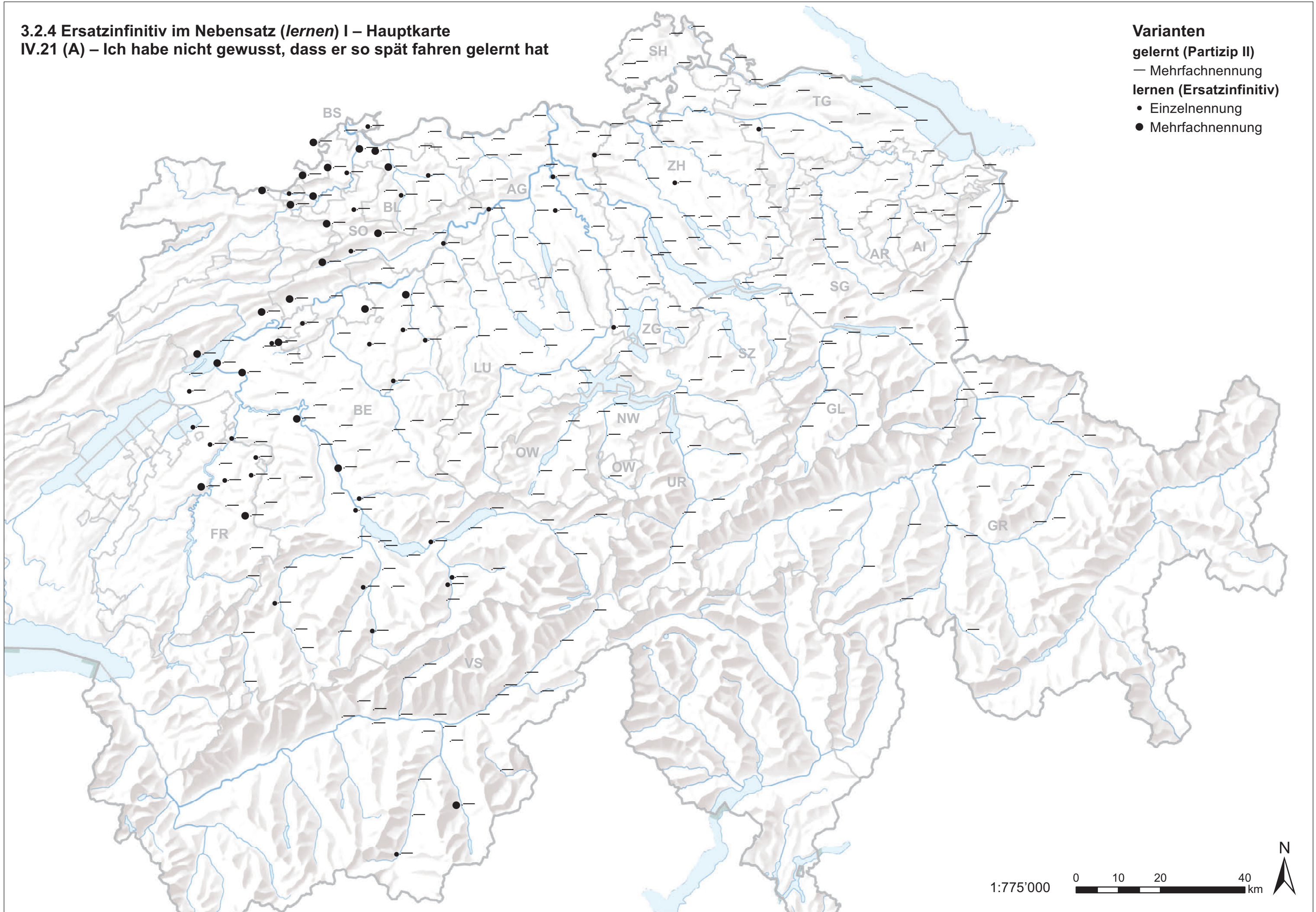
3.2.3 Ersatzinfinitiv (*lernen*) – Beikarte
II.7 (A) – Ich habe erst mit vierzig fahren gelernt

Variante: GELERNT
gelernt fahren 2-3
• Einzelnenennung
● Mehrfachnennung
fahren gelernt 3-2
• Einzelnenennung
● Mehrfachnennung

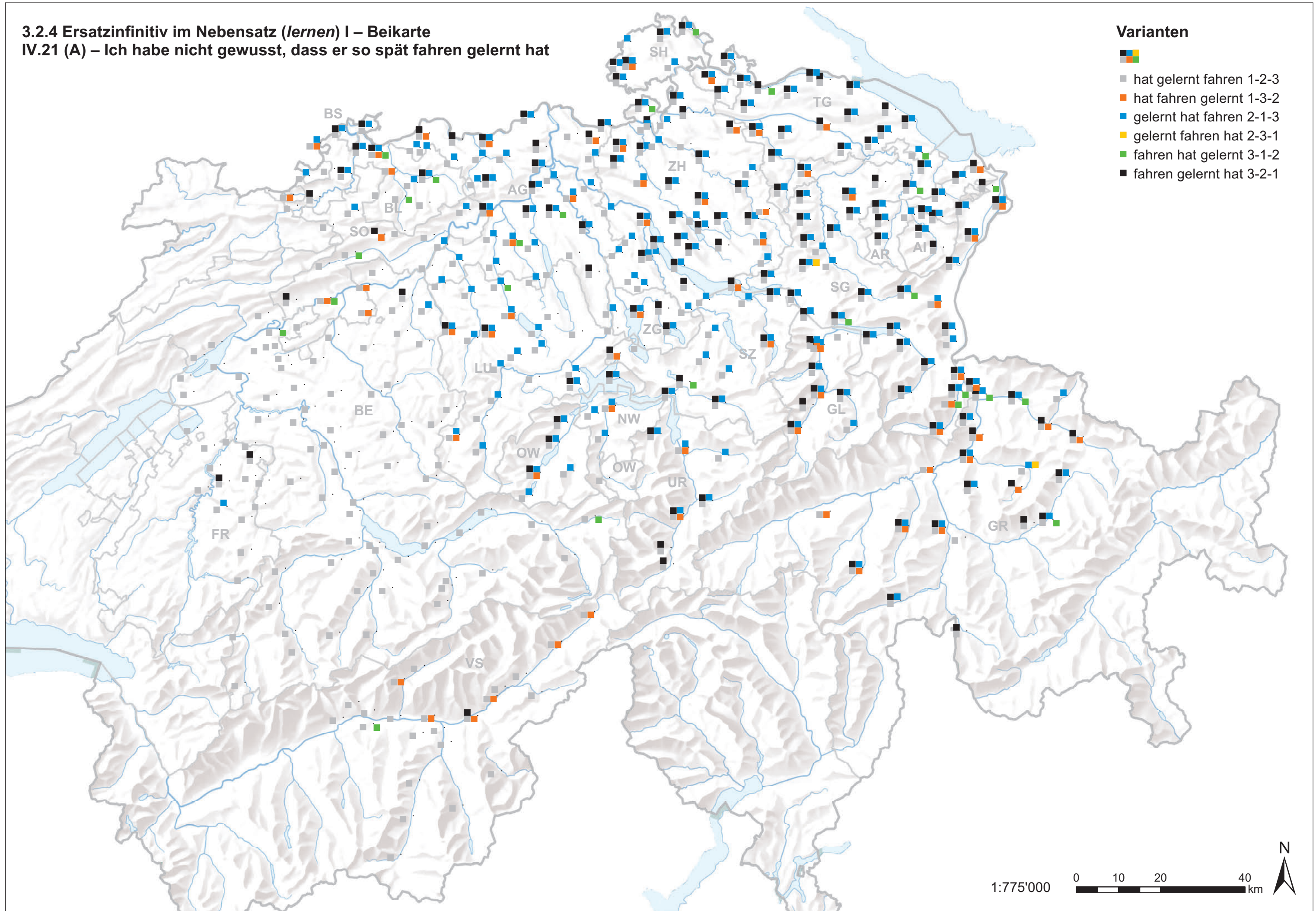


3.2.4 Ersatzinfinitiv im Nebensatz (*lernen*) I – Hauptkarte
IV.21 (A) – Ich habe nicht gewusst, dass er so spät fahren gelernt hat

- Varianten**
gelernt (Partizip II)
— Mehrfachnennung
lernen (Ersatzinfinitiv)
• Einzelnennung
● Mehrfachnennung

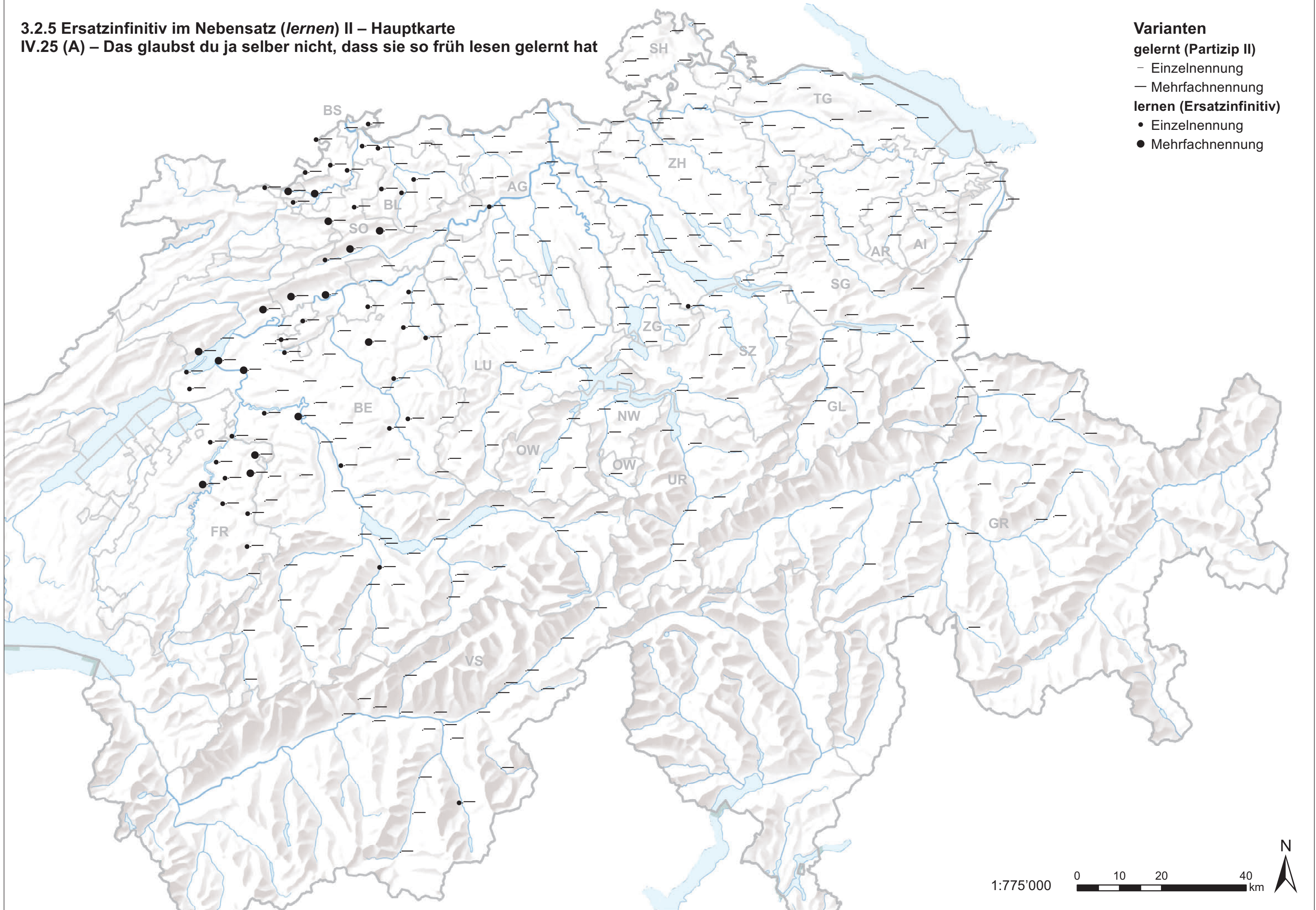


3.2.4 Ersatzinfinitiv im Nebensatz (*lernen*) I – Beikarte
IV.21 (A) – Ich habe nicht gewusst, dass er so spät fahren gelernt hat

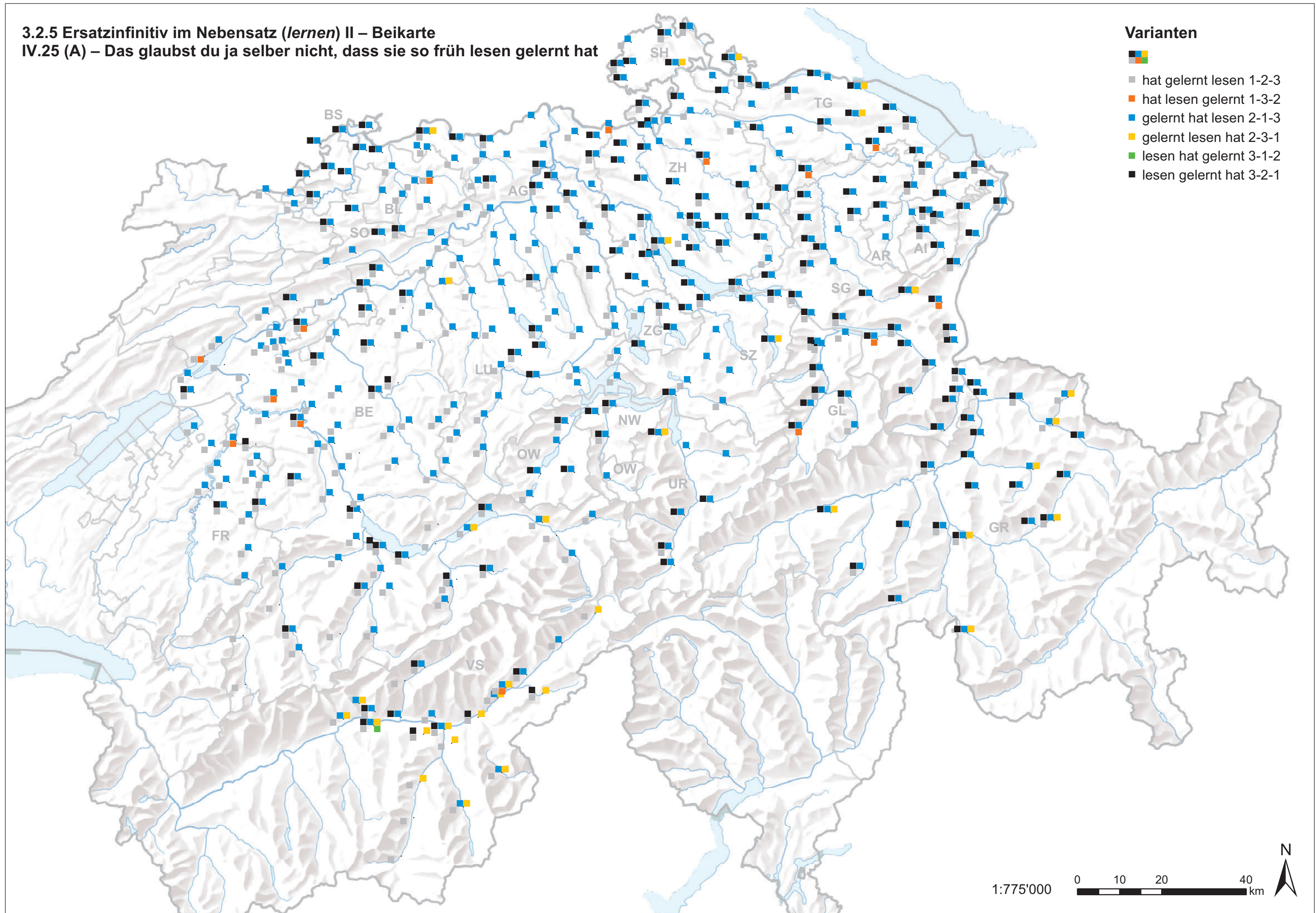


3.2.5 Ersatzinfinitiv im Nebensatz (*lernen*) II – Hauptkarte
IV.25 (A) – Das glaubst du ja selber nicht, dass sie so früh lesen gelernt hat

- Varianten**
- gelernt (Partizip II)
 - Einzelnennung
 - Mehrfachnennung
 - lernen (Ersatzinfinitiv)
 - Einzelnennung
 - Mehrfachnennung



3.2.5 Ersatzinfinitiv im Nebensatz (*lernen*) II – Beikarte
IV.25 (A) – Das glaubst du ja selber nicht, dass sie so früh lesen gelernt hat

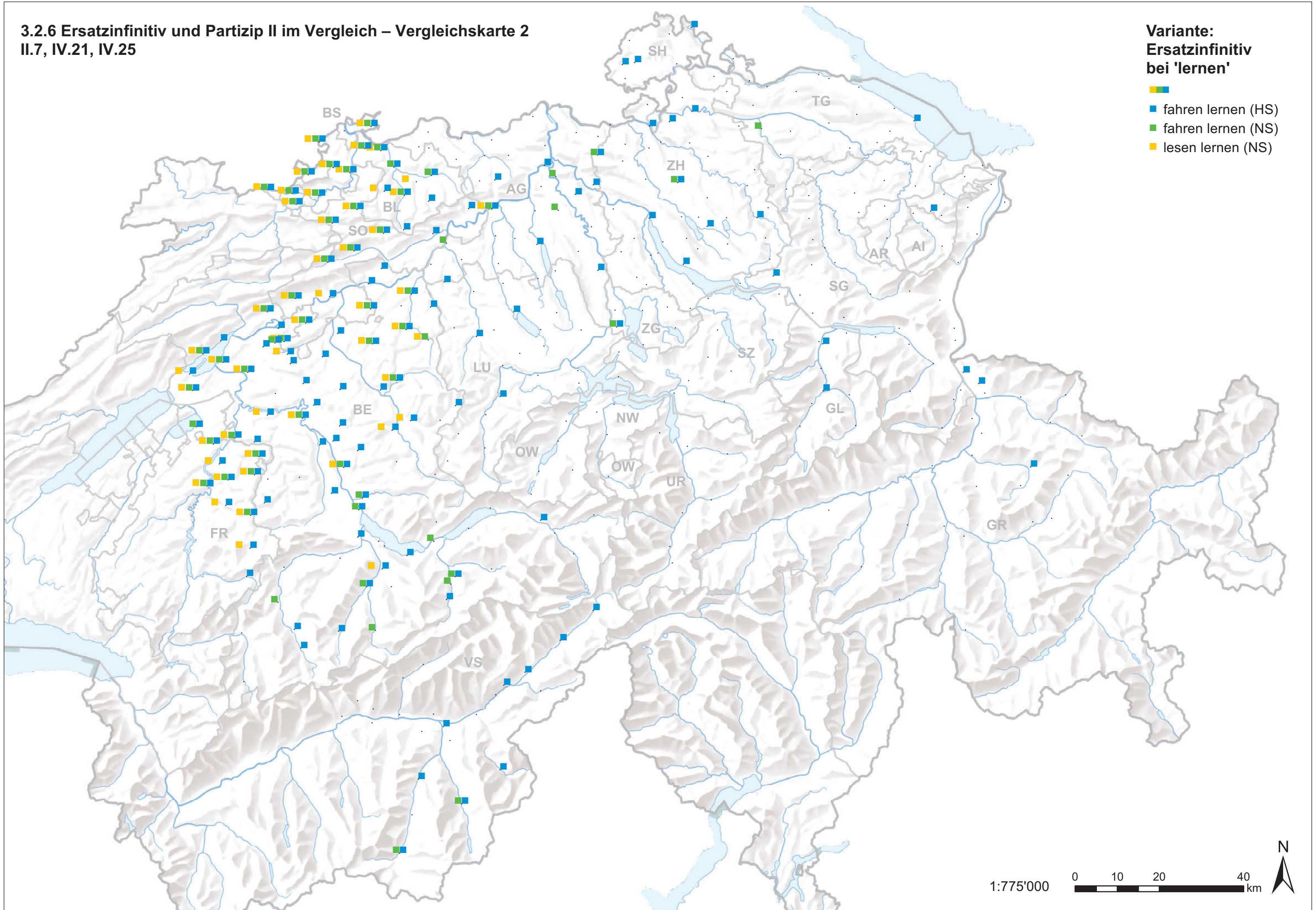


3.2.6 Ersatzinfinitiv und Partizip II im Vergleich – Vergleichskarte 2
II.7, IV.21, IV.25

Variante:
Ersatzinfinitiv
bei 'lernen'

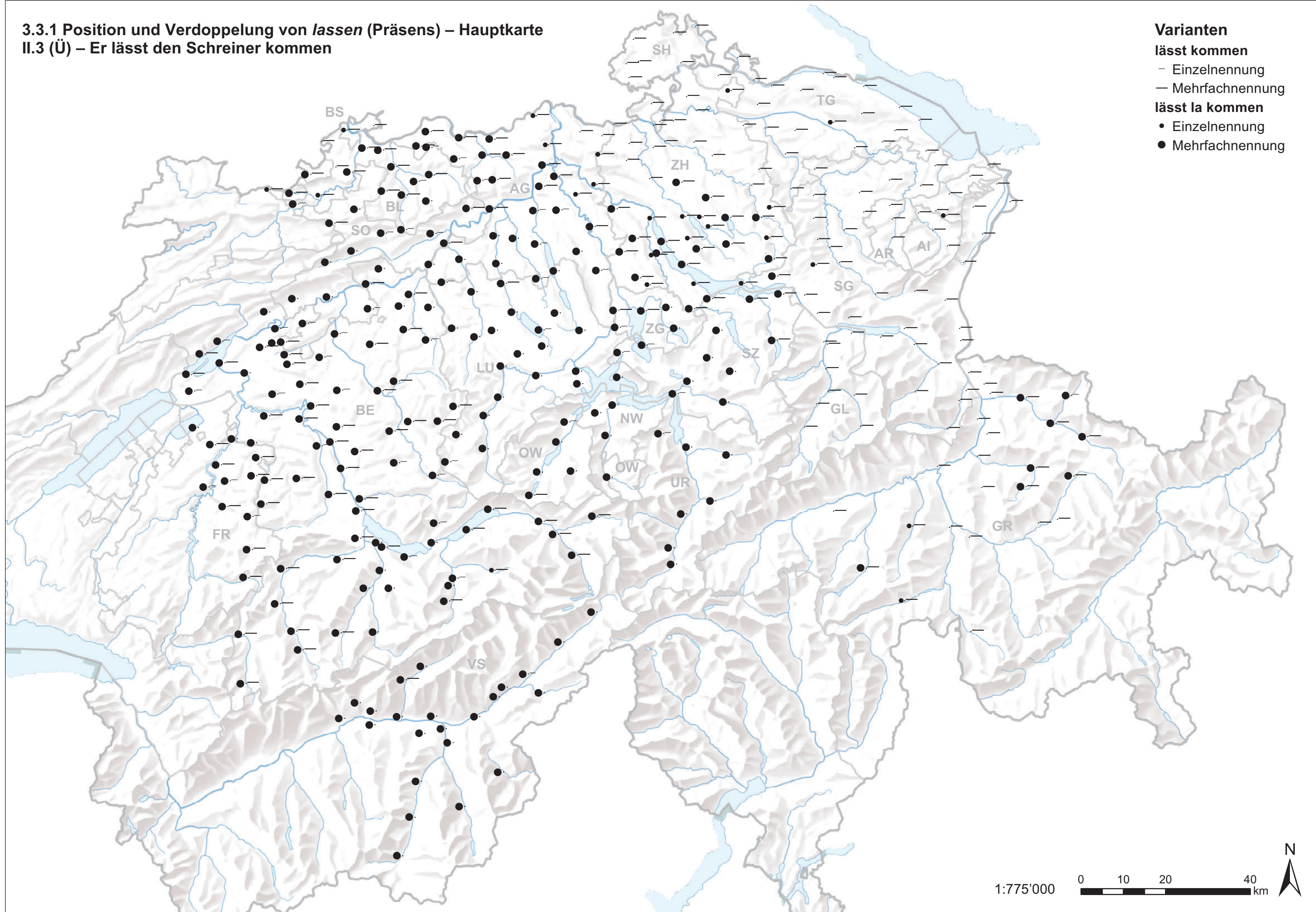


- fahren lernen (HS)
- fahren lernen (NS)
- lesen lernen (NS)



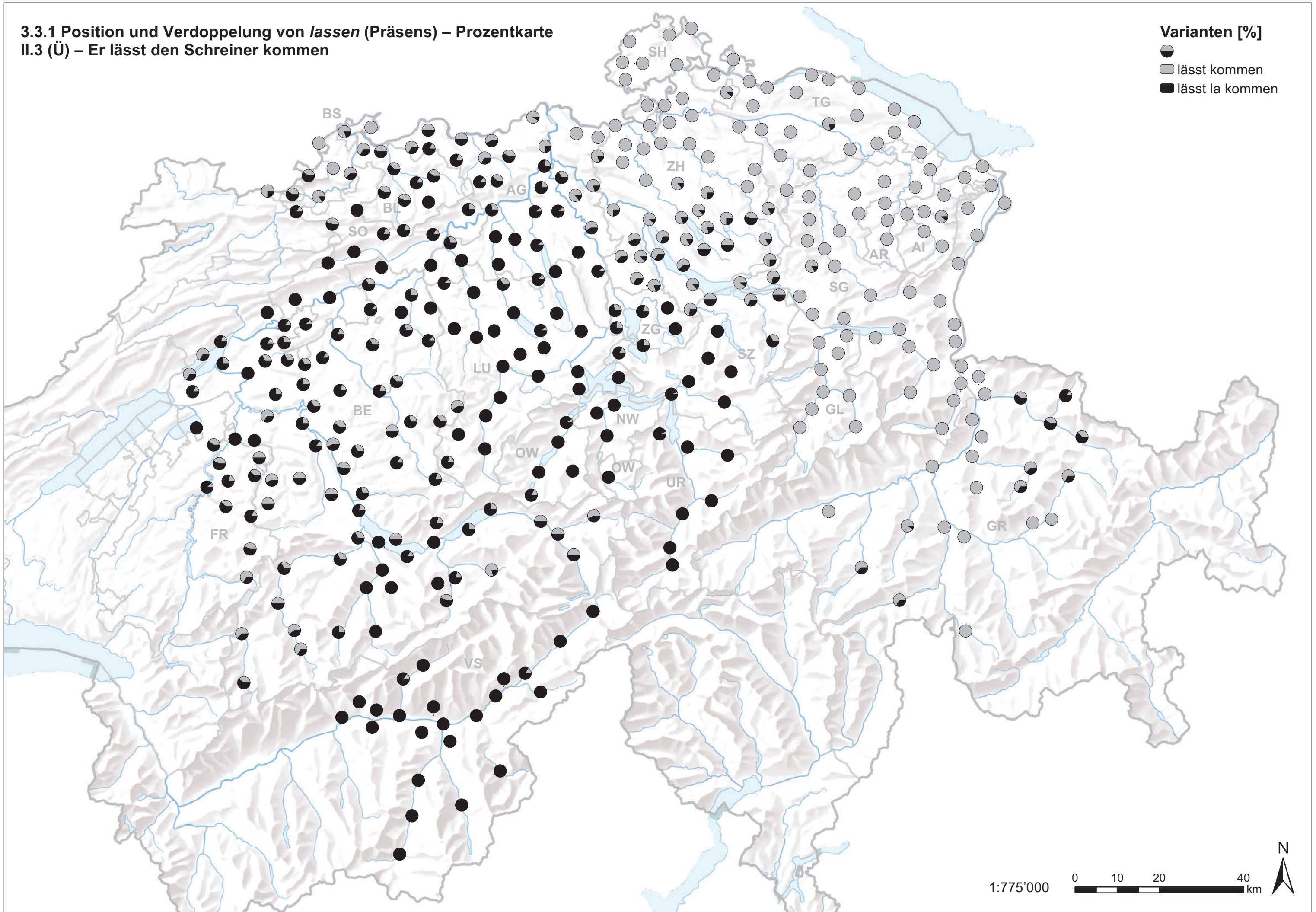
3.3.1 Position und Verdoppelung von *lassen* (Präsens) – Hauptkarte
II.3 (Ü) – Er lässt den Schreiner kommen

- Varianten**
- lässt kommen
 - Einzelnennung
 - Mehrfachnennung
 - lässt la kommen
 - Einzelnennung
 - Mehrfachnennung



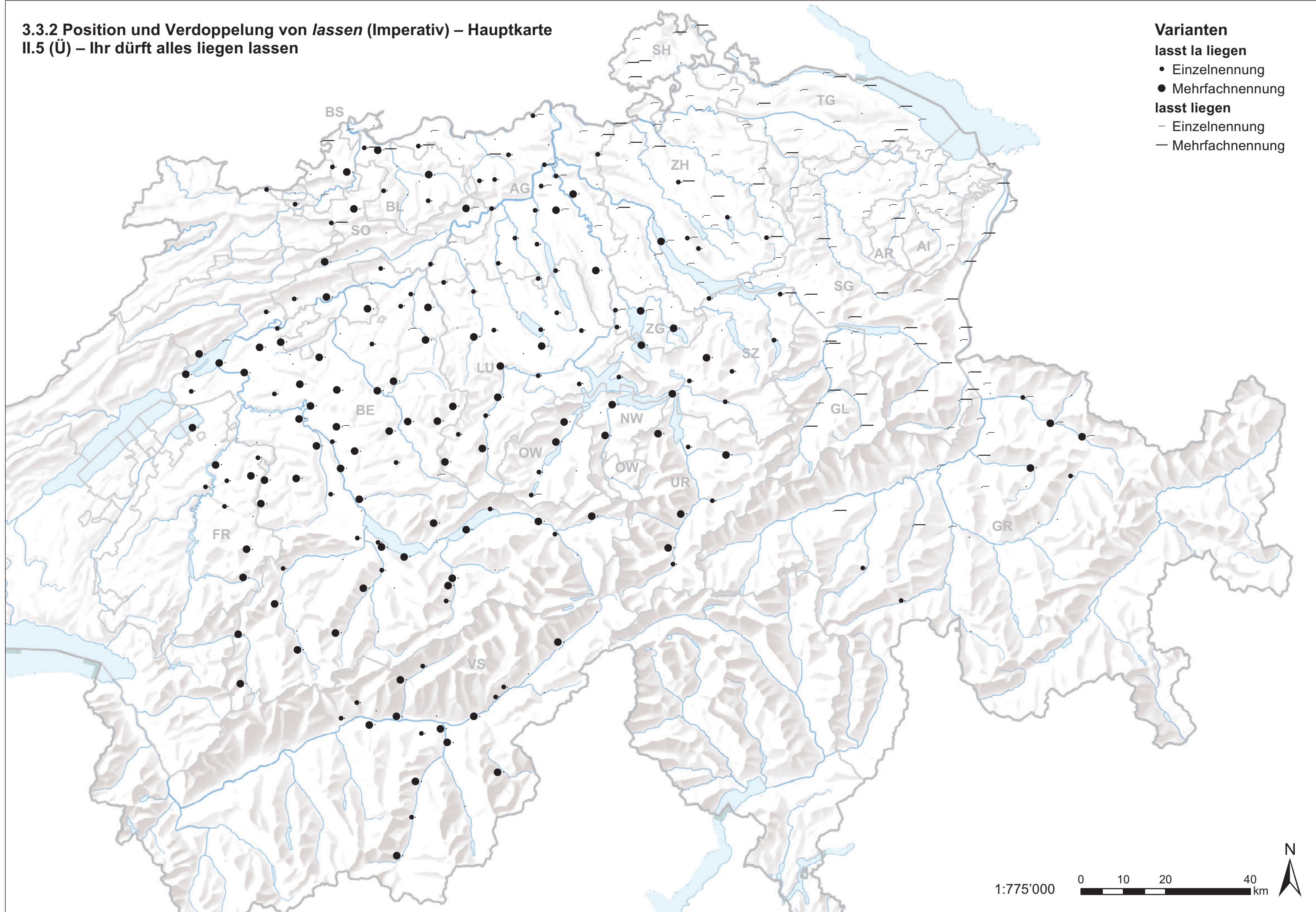
3.3.1 Position und Verdoppelung von *lassen* (Präsens) – Prozentkarte
II.3 (Ü) – Er lässt den Schreiner kommen

Varianten [%]
● lässt kommen
■ lässt la kommen

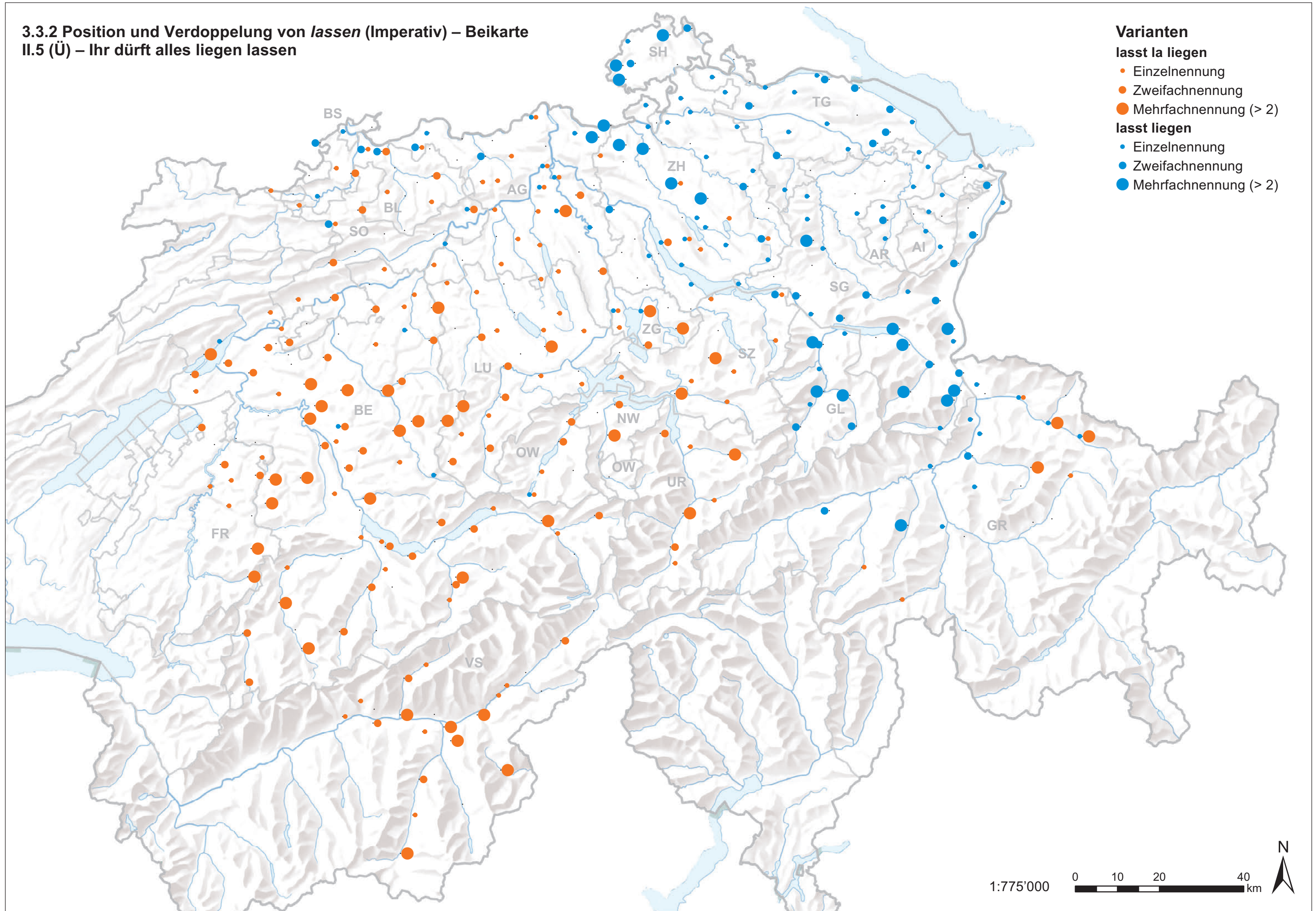


3.3.2 Position und Verdoppelung von *lassen* (Imperativ) – Hauptkarte
II.5 (Ü) – Ihr dürft alles liegen lassen

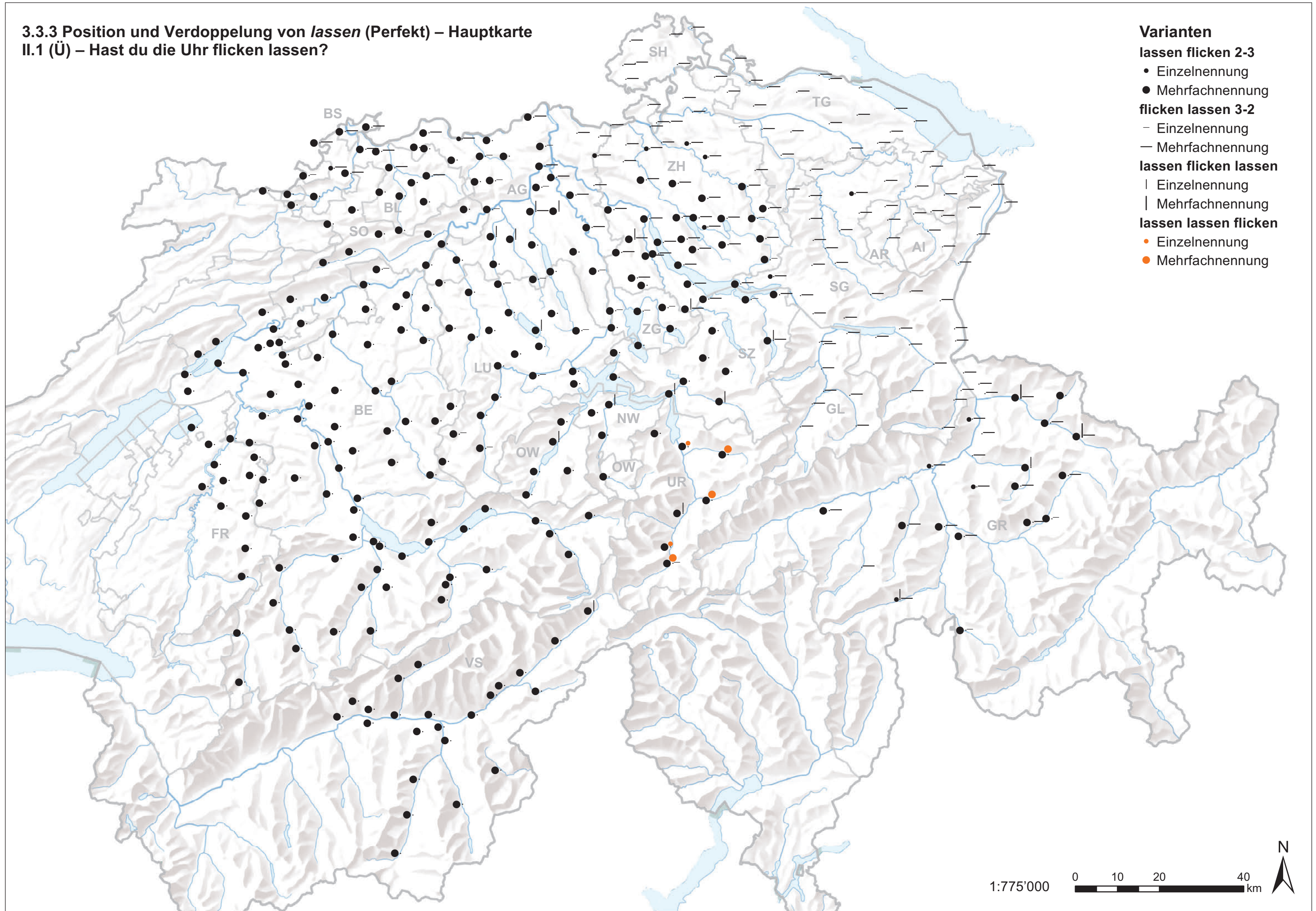
- Varianten**
- lasst la liegen
 - Einzelnennung
 - Mehrfachnennung
 - lasst liegen
 - Einzelnennung
 - Mehrfachnennung



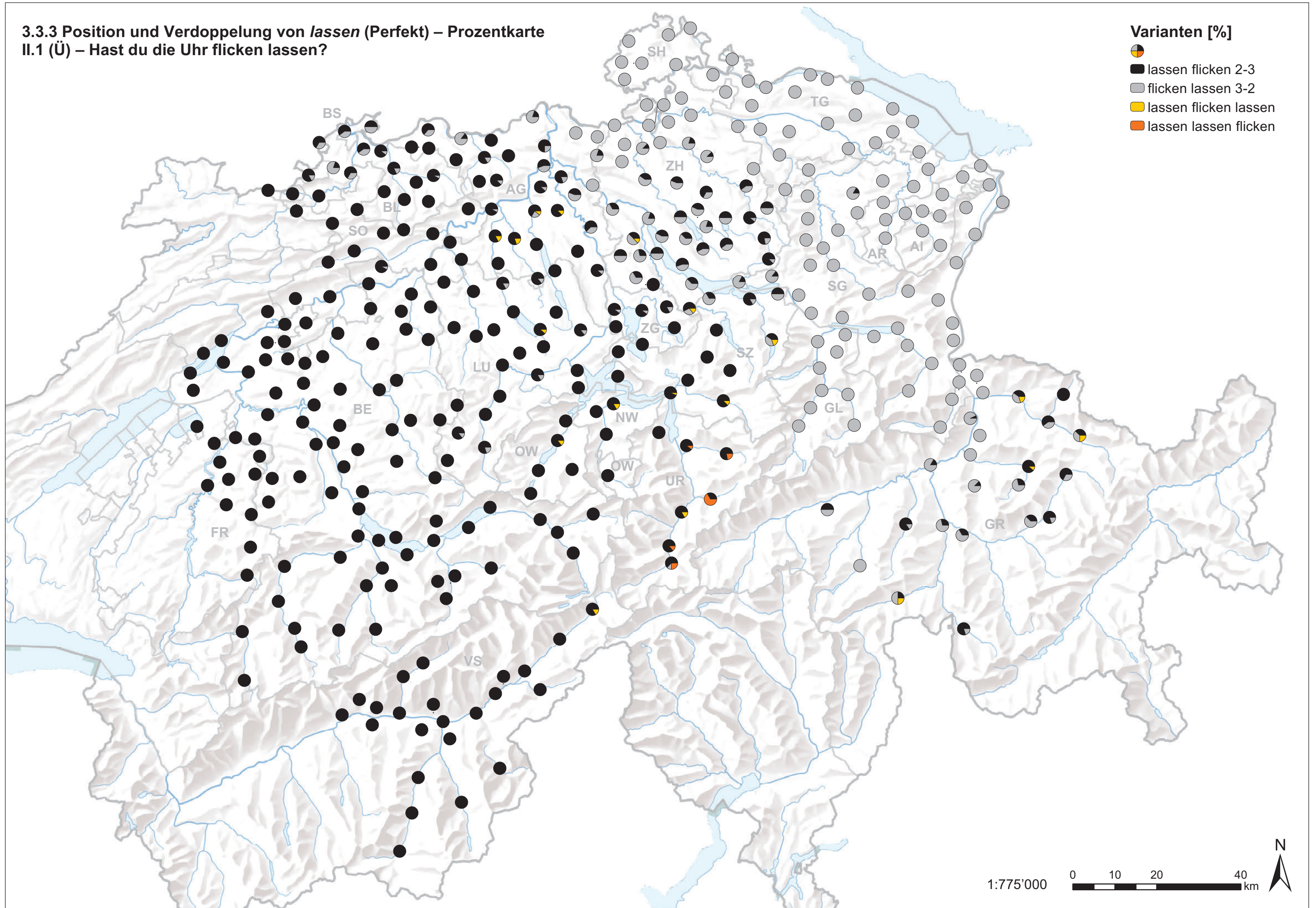
3.3.2 Position und Verdoppelung von *lassen* (Imperativ) – Beikarte
II.5 (Ü) – Ihr dürft alles liegen lassen



3.3.3 Position und Verdoppelung von *lassen* (Perfekt) – Hauptkarte
 II.1 (Ü) – Hast du die Uhr flicken lassen?

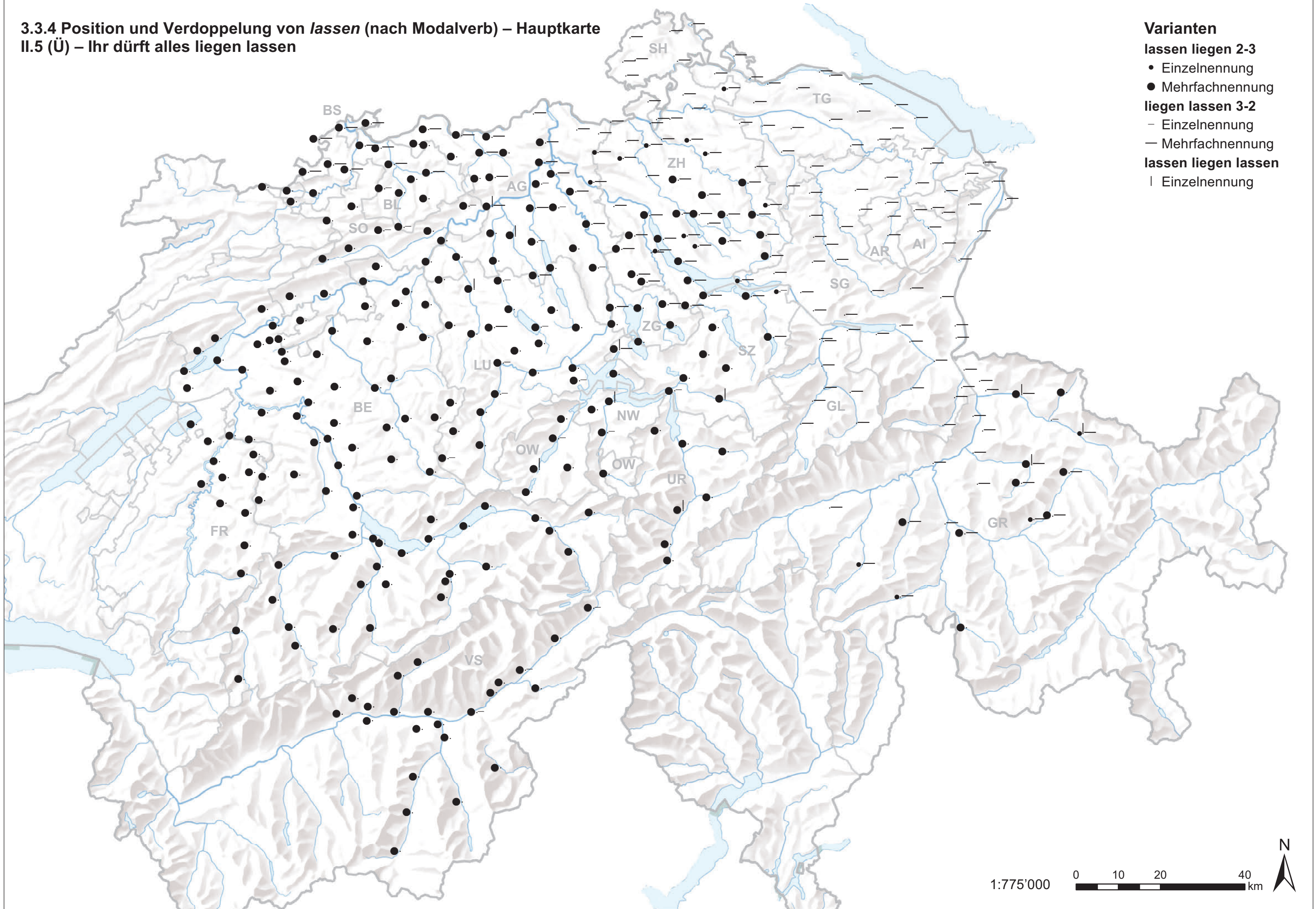


3.3.3 Position und Verdoppelung von *lassen* (Perfekt) – Prozentkarte
II.1 (Ü) – Hast du die Uhr flicken lassen?



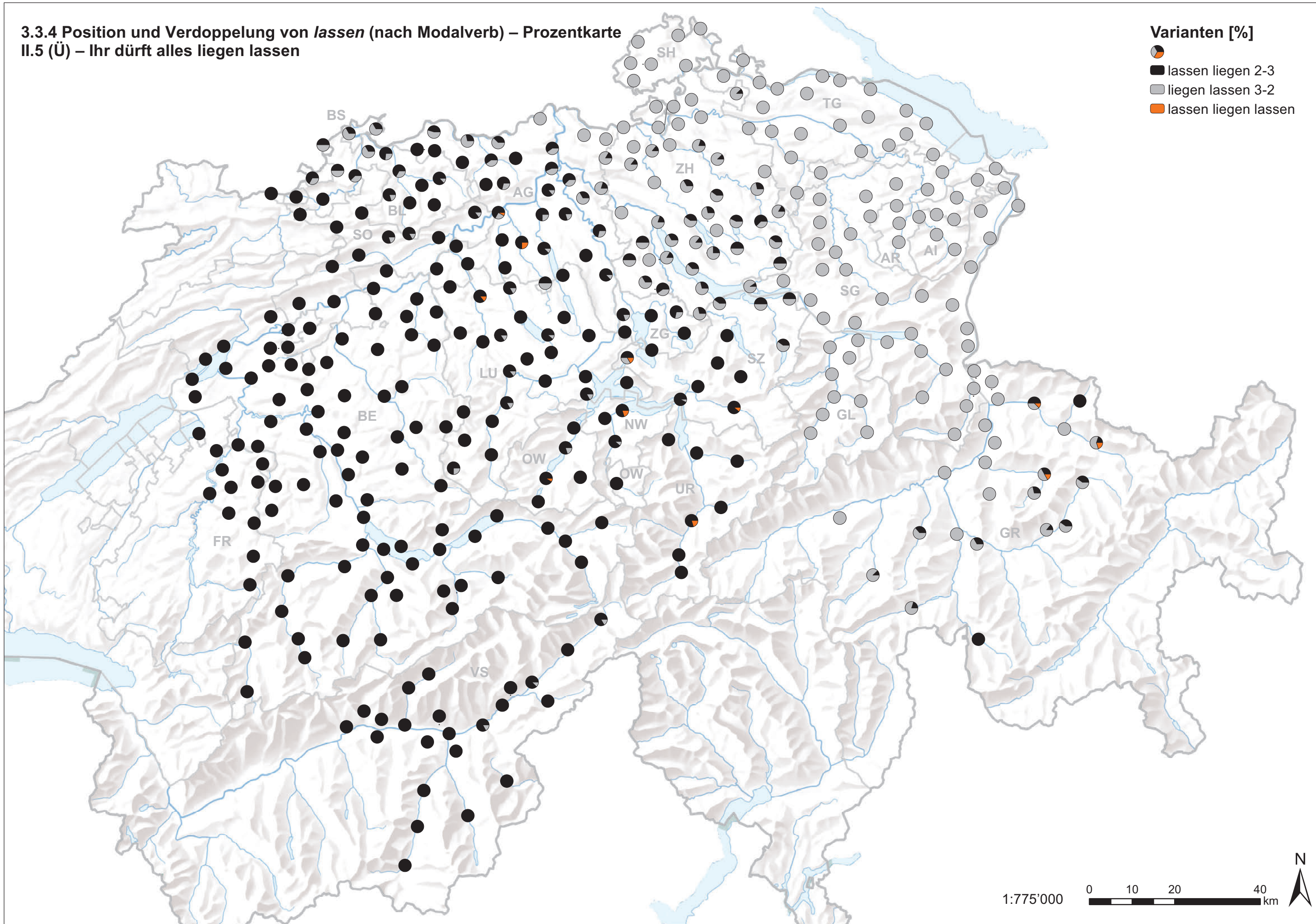
3.3.4 Position und Verdoppelung von *lassen* (nach Modalverb) – Hauptkarte
 II.5 (Ü) – Ihr dürft alles liegen lassen

- Varianten**
- lassen liegen 2-3
 - Einzelnennung
 - Mehrfachnennung
 - liegen lassen 3-2
 - Einzelnennung
 - Mehrfachnennung
 - lassen liegen lassen
 - | Einzelnennung



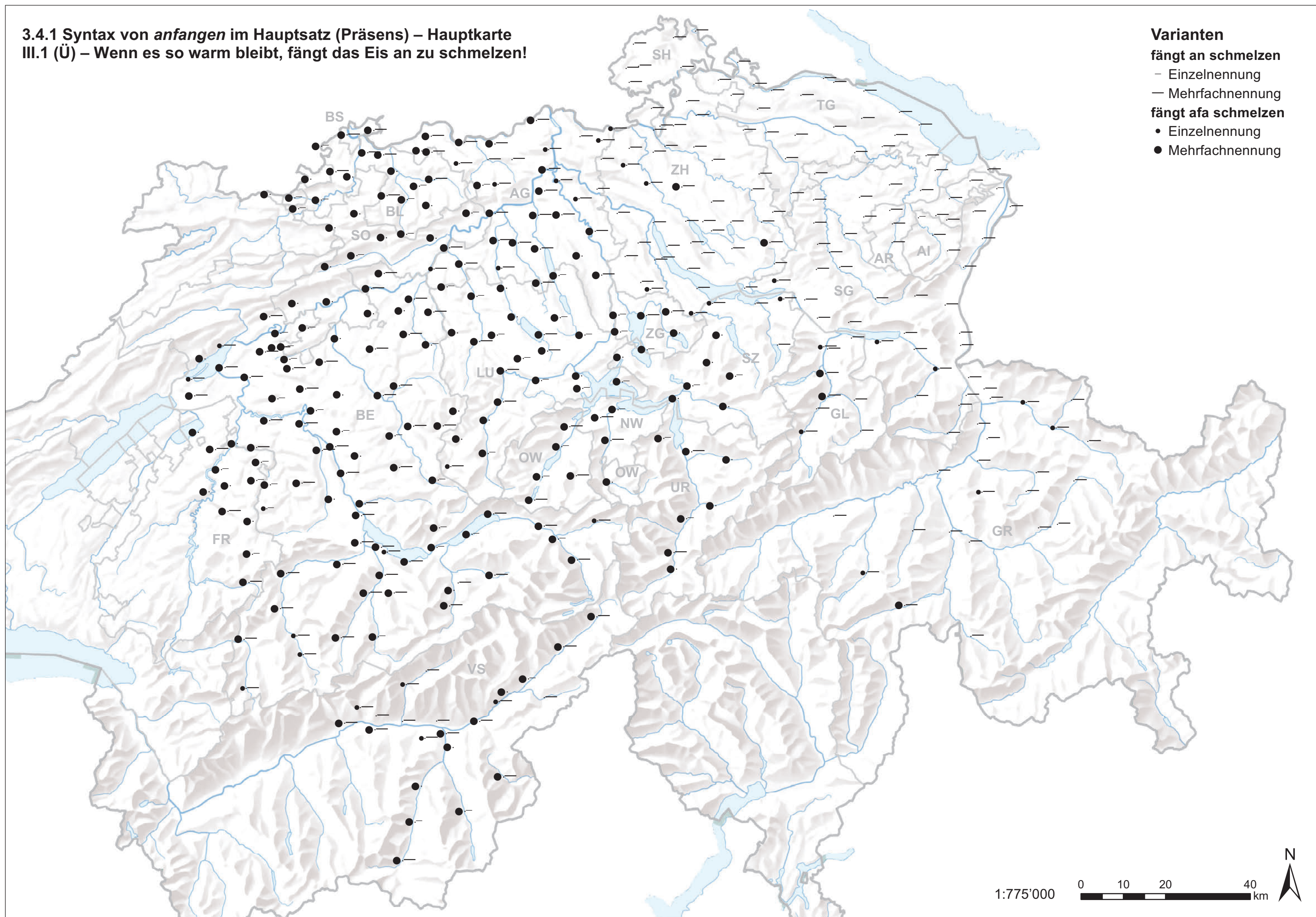
3.3.4 Position und Verdoppelung von *lassen* (nach Modalverb) – Prozentkarte
II.5 (Ü) – Ihr dürft alles liegen lassen

Varianten [%]
● lassen liegen 2-3
● liegen lassen 3-2
● lassen liegen lassen



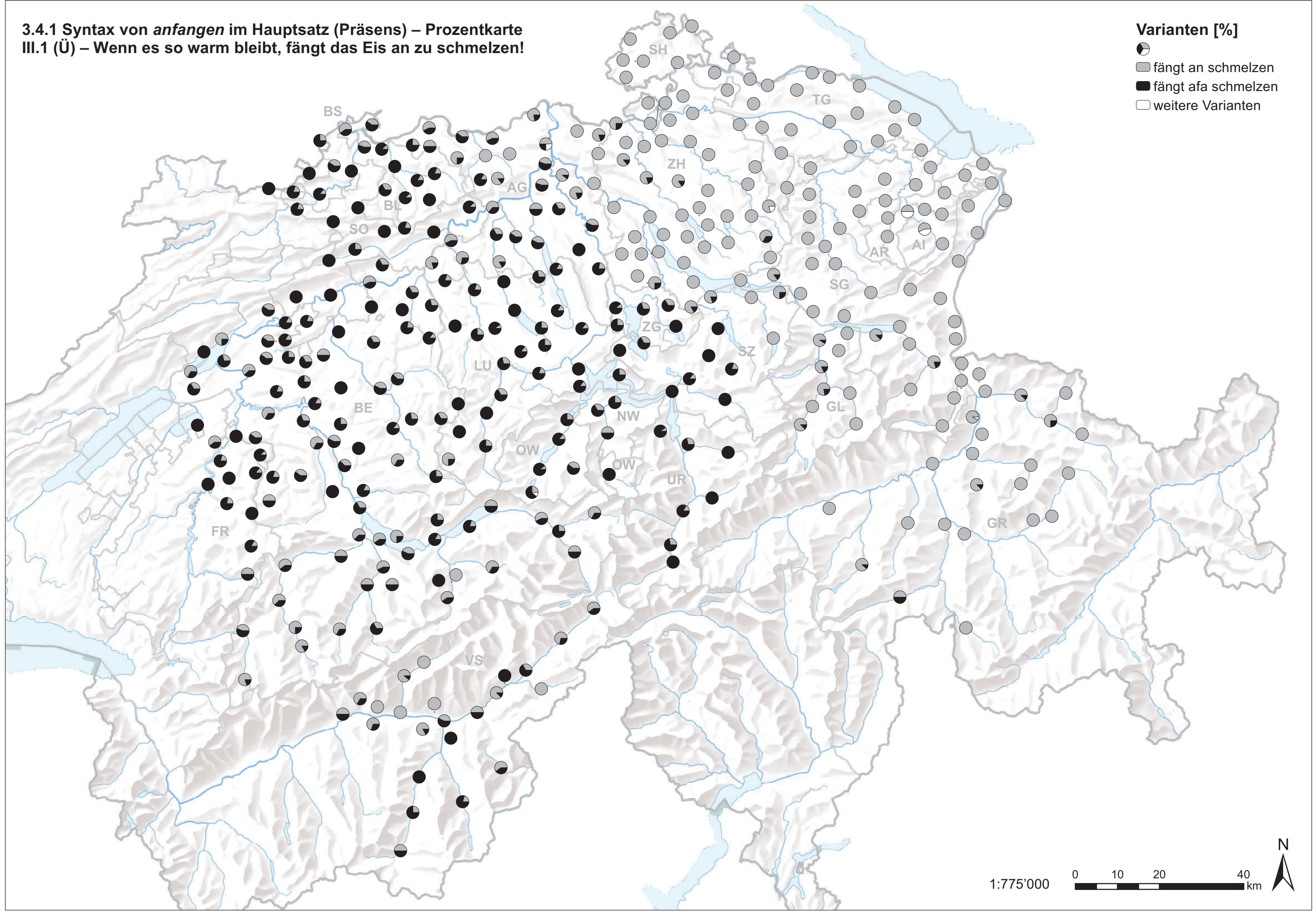
3.4.1 Syntax von *anfangen* im Hauptsatz (Präsens) – Hauptkarte
III.1 (Ü) – Wenn es so warm bleibt, fängt das Eis an zu schmelzen!

- Varianten**
- fängt an schmelzen
 - Einzelnennung
 - Mehrfachnennung
 - fängt afa schmelzen
 - Einzelnennung
 - Mehrfachnennung



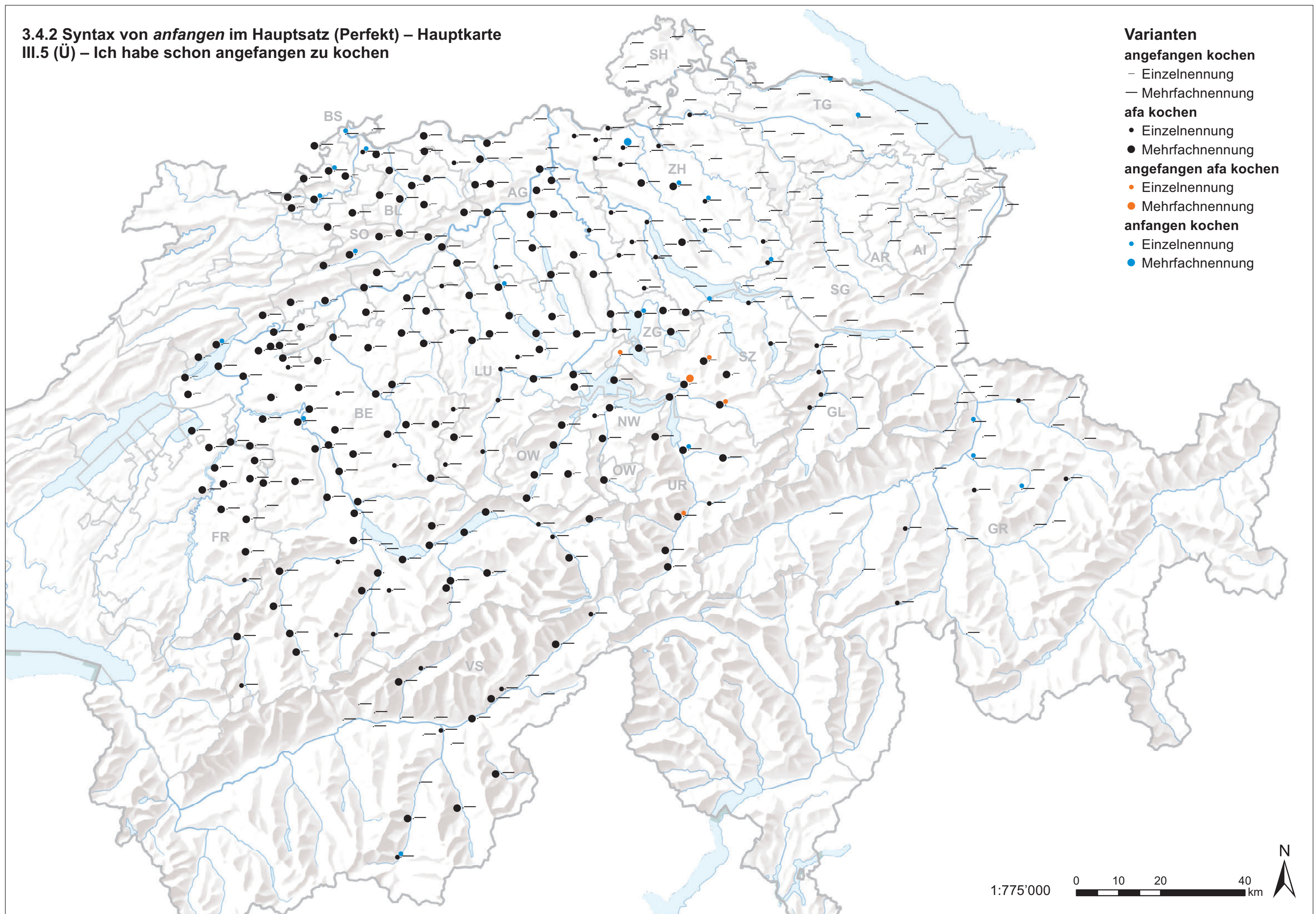
3.4.1 Syntax von *anfangen* im Hauptsatz (Präsens) – Prozentkarte
III.1 (Ü) – Wenn es so warm bleibt, fängt das Eis an zu schmelzen!

Varianten [%]
● fängt an schmelzen
● fängt afa schmelzen
□ weitere Varianten








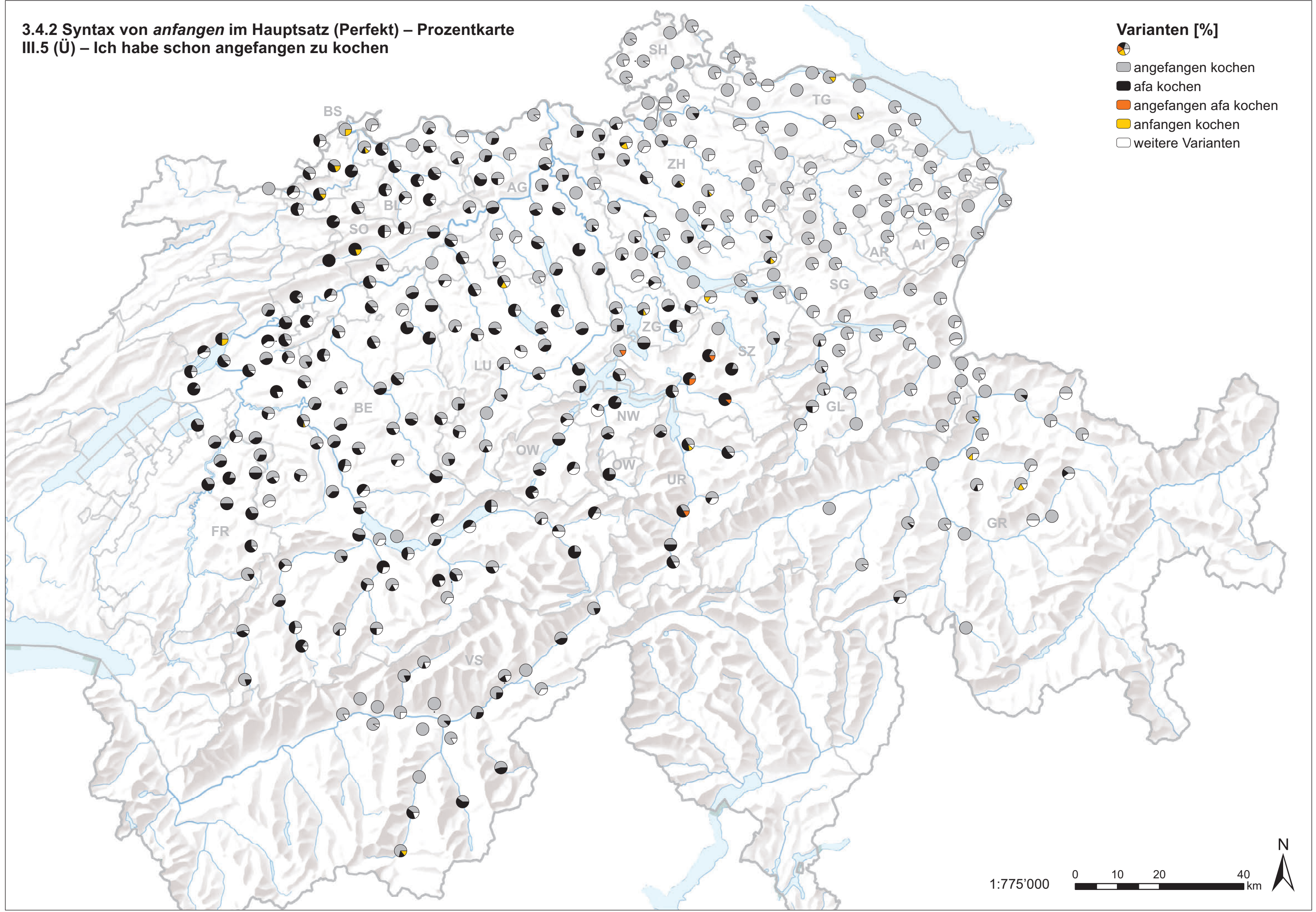
1:775'000 0 10 20 40 km N

3.4.2 Syntax von *anfangen* im Hauptsatz (Perfekt) – Hauptkarte
 III.5 (Ü) – Ich habe schon angefangen zu kochen



3.4.2 Syntax von *anfangen* im Hauptsatz (Perfekt) – Prozentkarte
III.5 (Ü) – Ich habe schon angefangen zu kochen

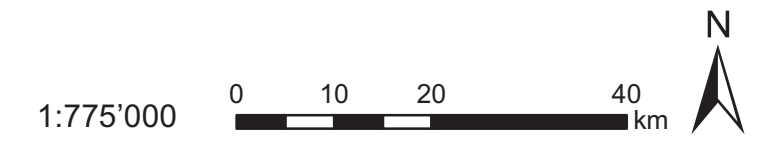
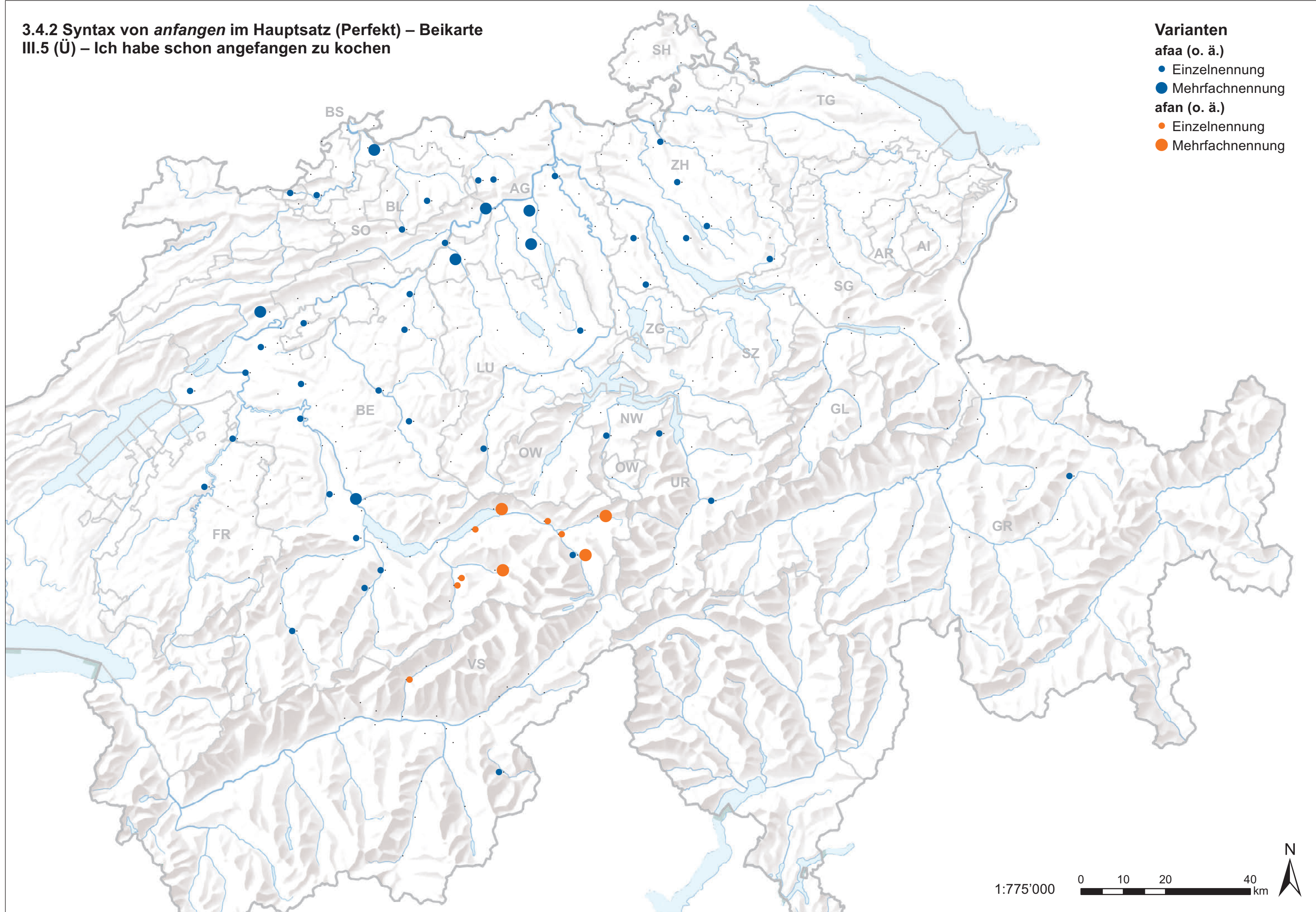
- Varianten [%]**
-  angefangen kochen
 -  afa kochen
 -  angefangen afa kochen
 -  anfangen kochen
 -  weitere Varianten



1:775'000 0 10 20 40 km 

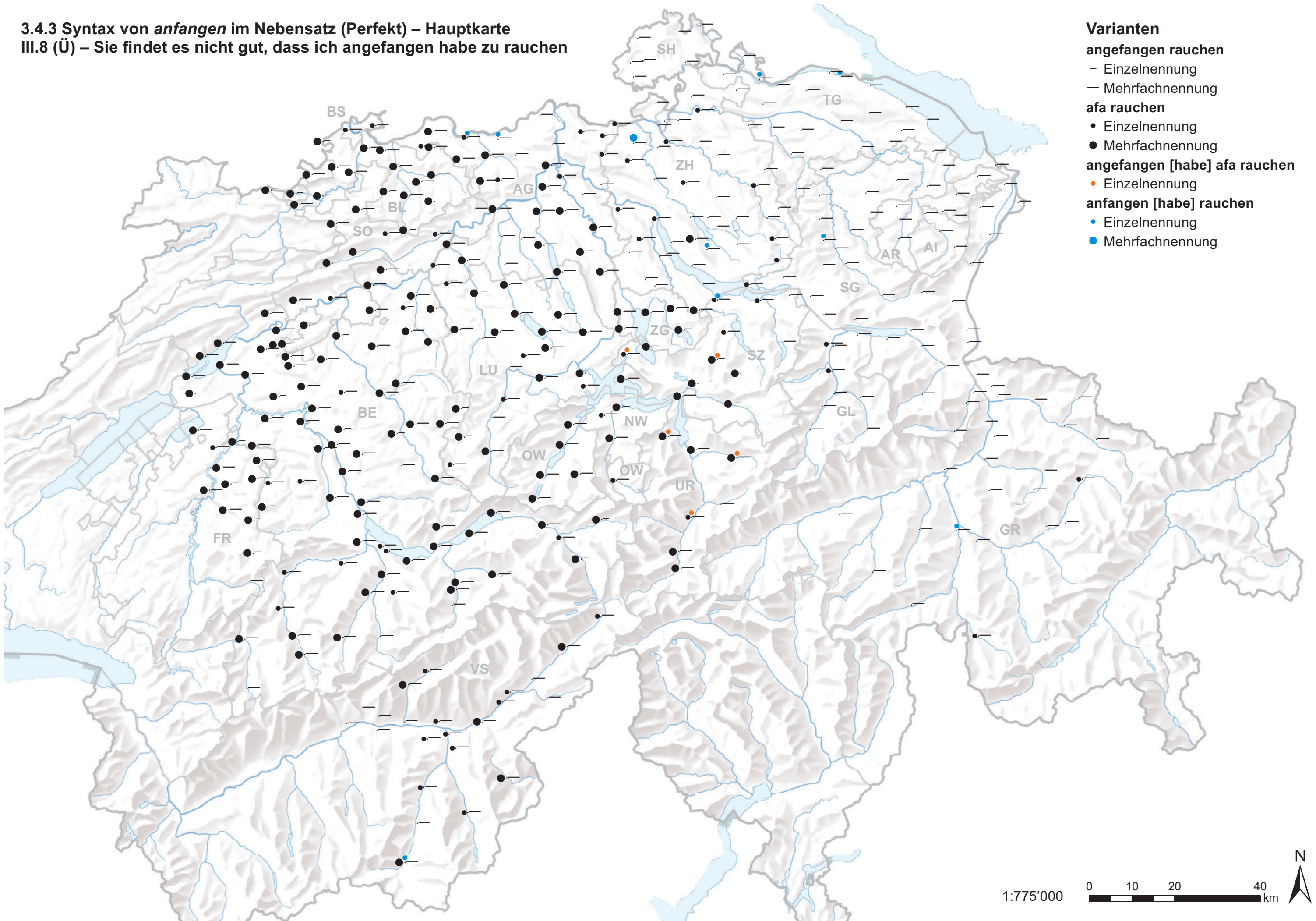
3.4.2 Syntax von *anfangen* im Hauptsatz (Perfekt) – Beikarte
 III.5 (Ü) – Ich habe schon angefangen zu kochen

- Varianten**
- afaa (o. ä.)
 - Einzelnennung
 - Mehrfachnennung
 - afan (o. ä.)
 - Einzelnennung
 - Mehrfachnennung



3.4.3 Syntax von *anfangen* im Nebensatz (Perfekt) – Hauptkarte
III.8 (Ü) – Sie findet es nicht gut, dass ich angefangen habe zu rauchen

- Varianten**
- angefangen rauchen
 - Einzelnennung
 - Mehrfachnennung
 - afa rauchen
 - Einzelnennung
 - Mehrfachnennung
 - angefangen [habe] afa rauchen
 - Einzelnennung
 - anfangen [habe] rauchen
 - Einzelnennung
 - Mehrfachnennung

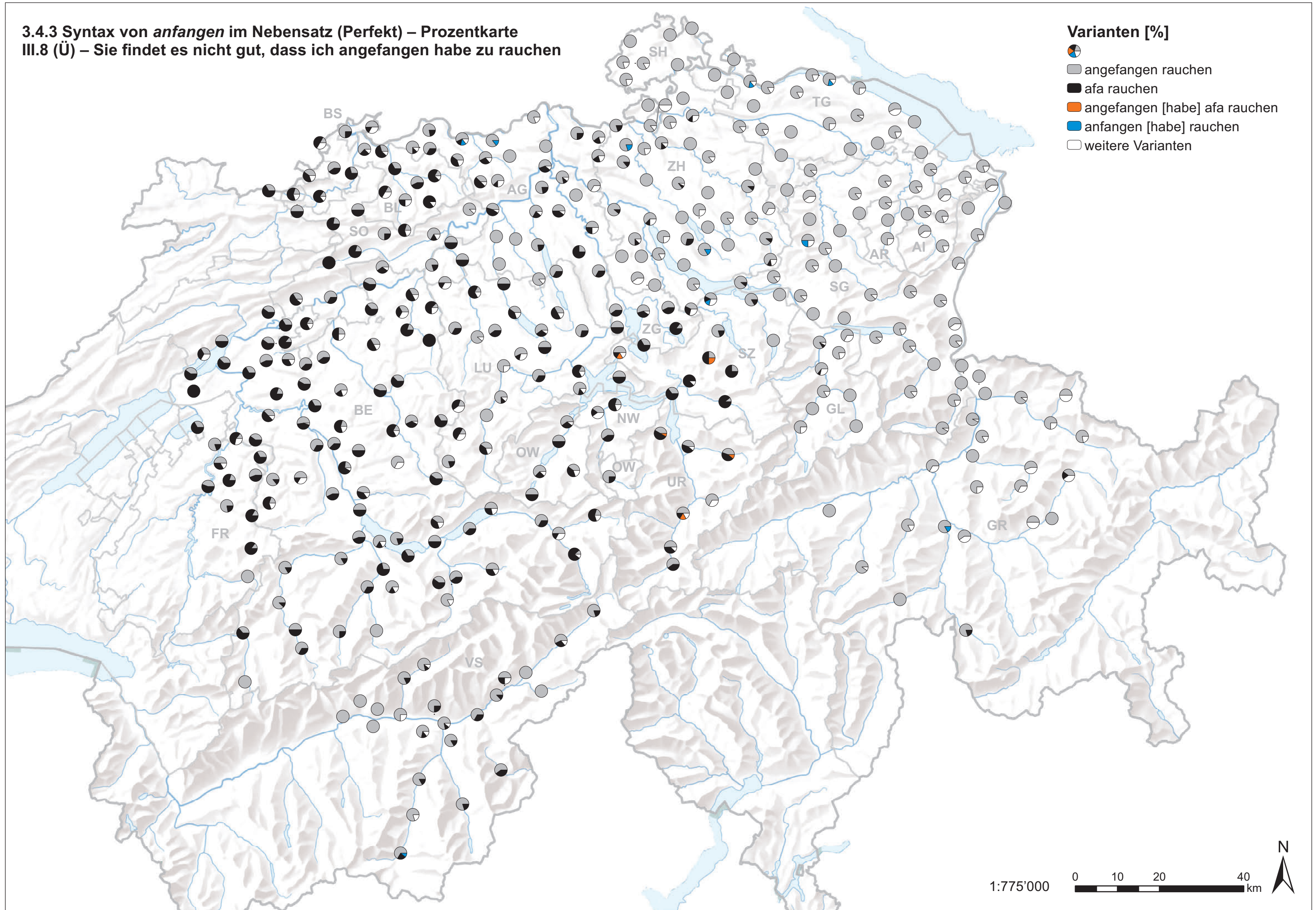


1:775'000

0 10 20 40 km



3.4.3 Syntax von *anfangen* im Nebensatz (Perfekt) – Prozentkarte
 III.8 (Ü) – Sie findet es nicht gut, dass ich angefangen habe zu rauchen

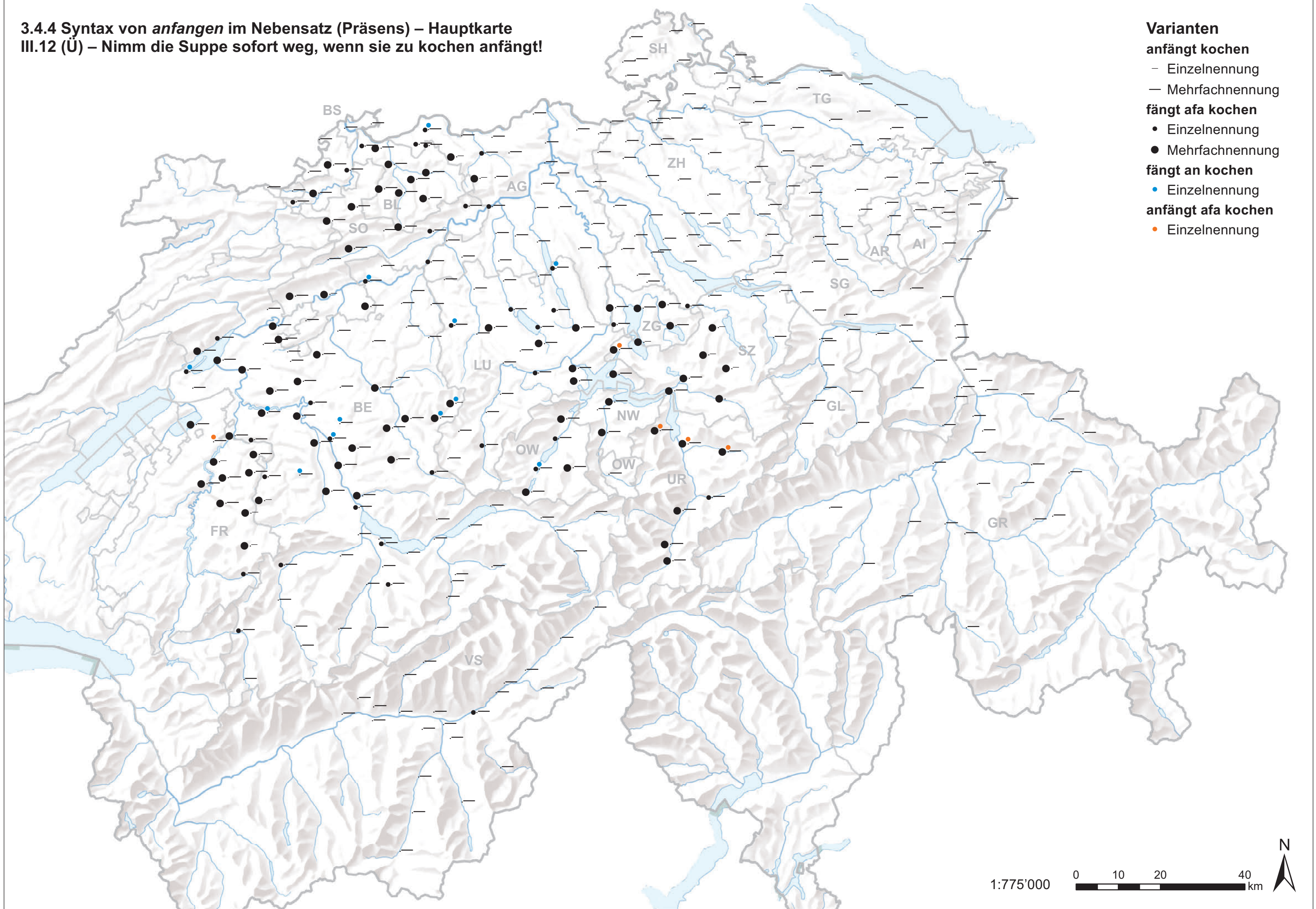


- Varianten [%]**
- angefangen rauchen
 - afa rauchen
 - angefangen [habe] afa rauchen
 - anfangen [habe] rauchen
 - weitere Varianten

1:775'000 0 10 20 40 km

3.4.4 Syntax von *anfangen* im Nebensatz (Präsens) – Hauptkarte
 III.12 (Ü) – Nimm die Suppe sofort weg, wenn sie zu kochen anfängt!

- Varianten**
- anfährt kochen
 - Einzelnenennung
 - Mehrfachnennung
 - fängt afa kochen
 - Einzelnenennung
 - Mehrfachnennung
 - fängt an kochen
 - Einzelnenennung
 - anfängt afa kochen
 - Einzelnenennung








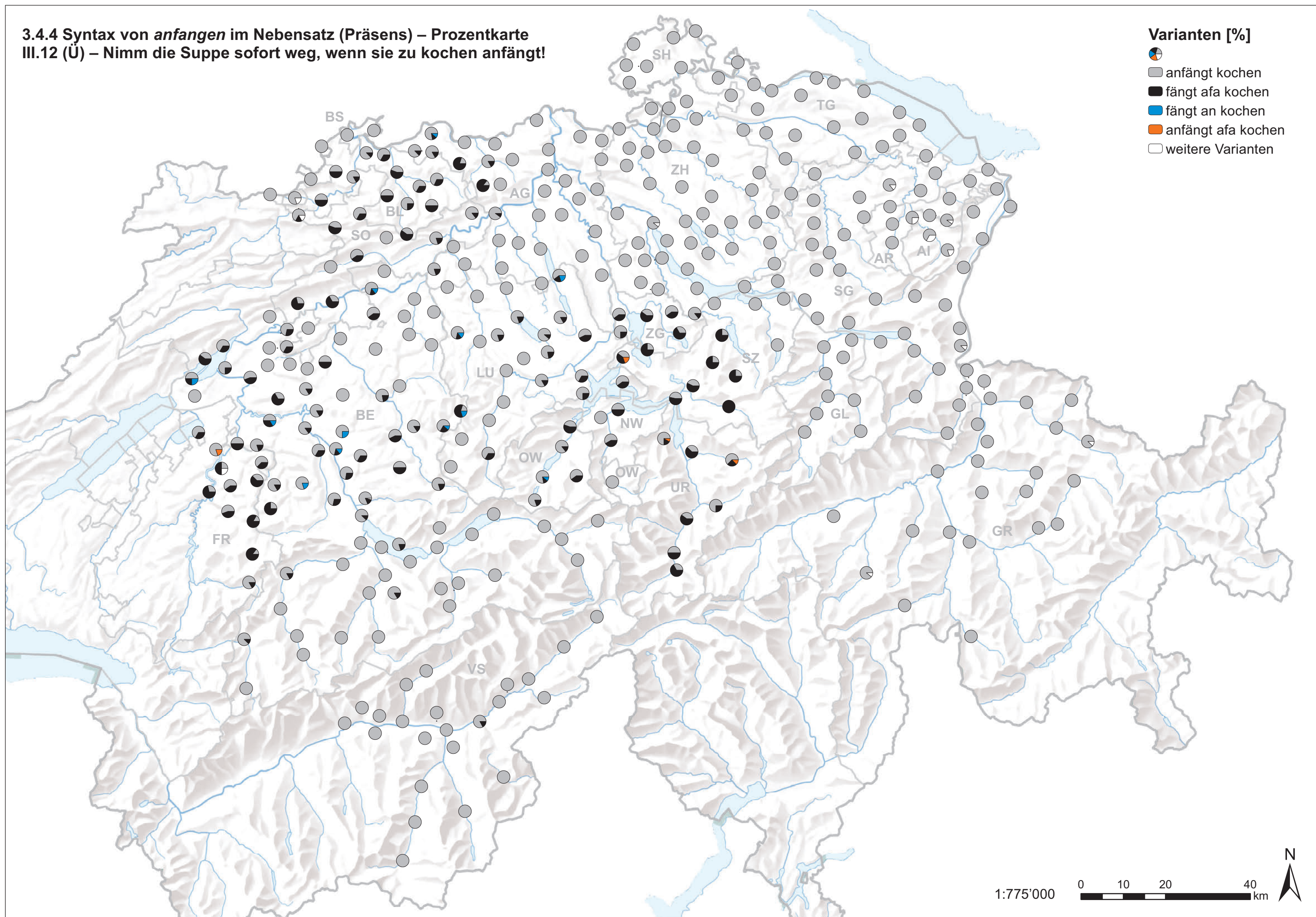
1:775'000

0 10 20 40 km

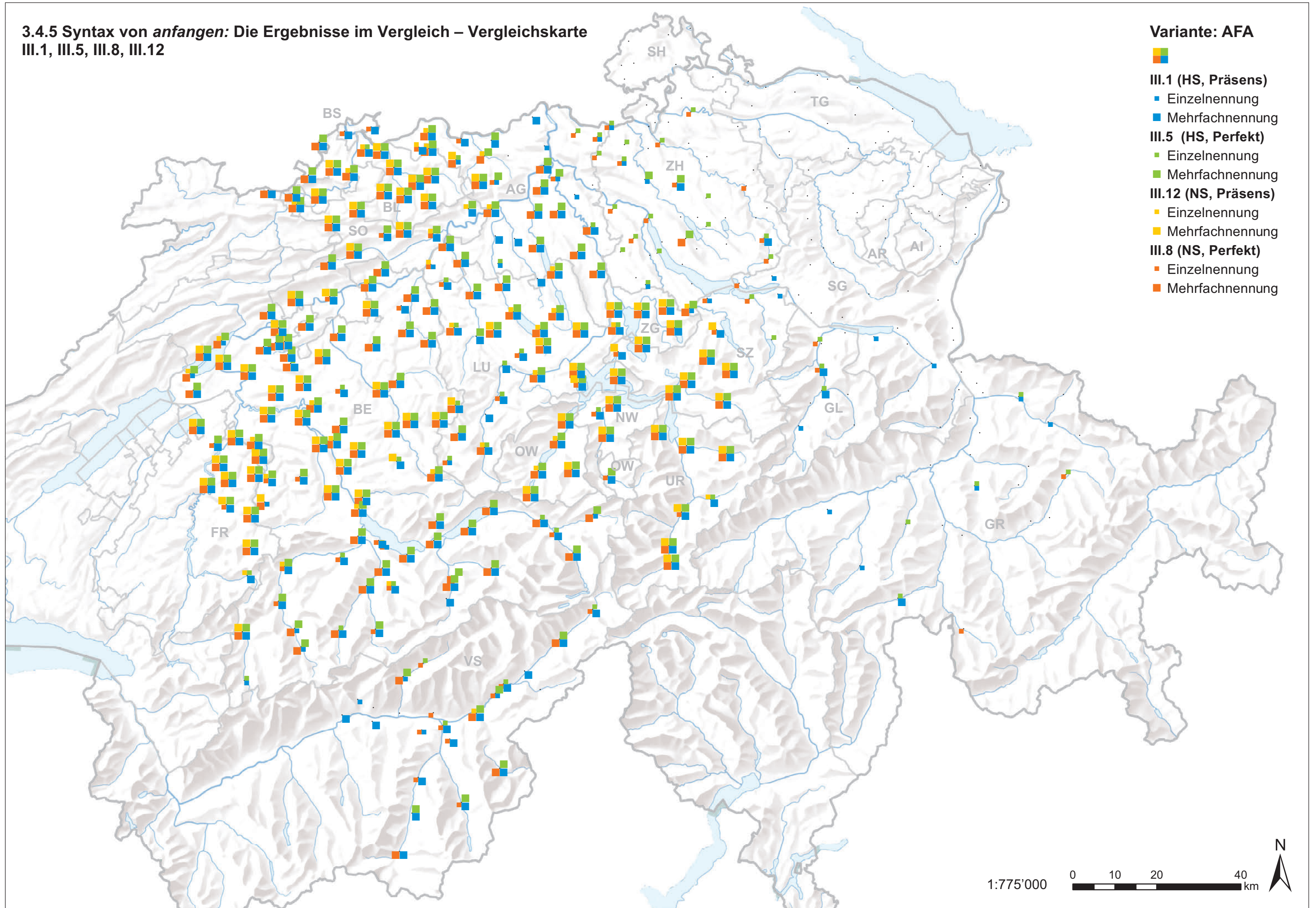


3.4.4 Syntax von *anfangen* im Nebensatz (Präsens) – Prozentkarte
 III.12 (Ü) – Nimm die Suppe sofort weg, wenn sie zu kochen anfängt!

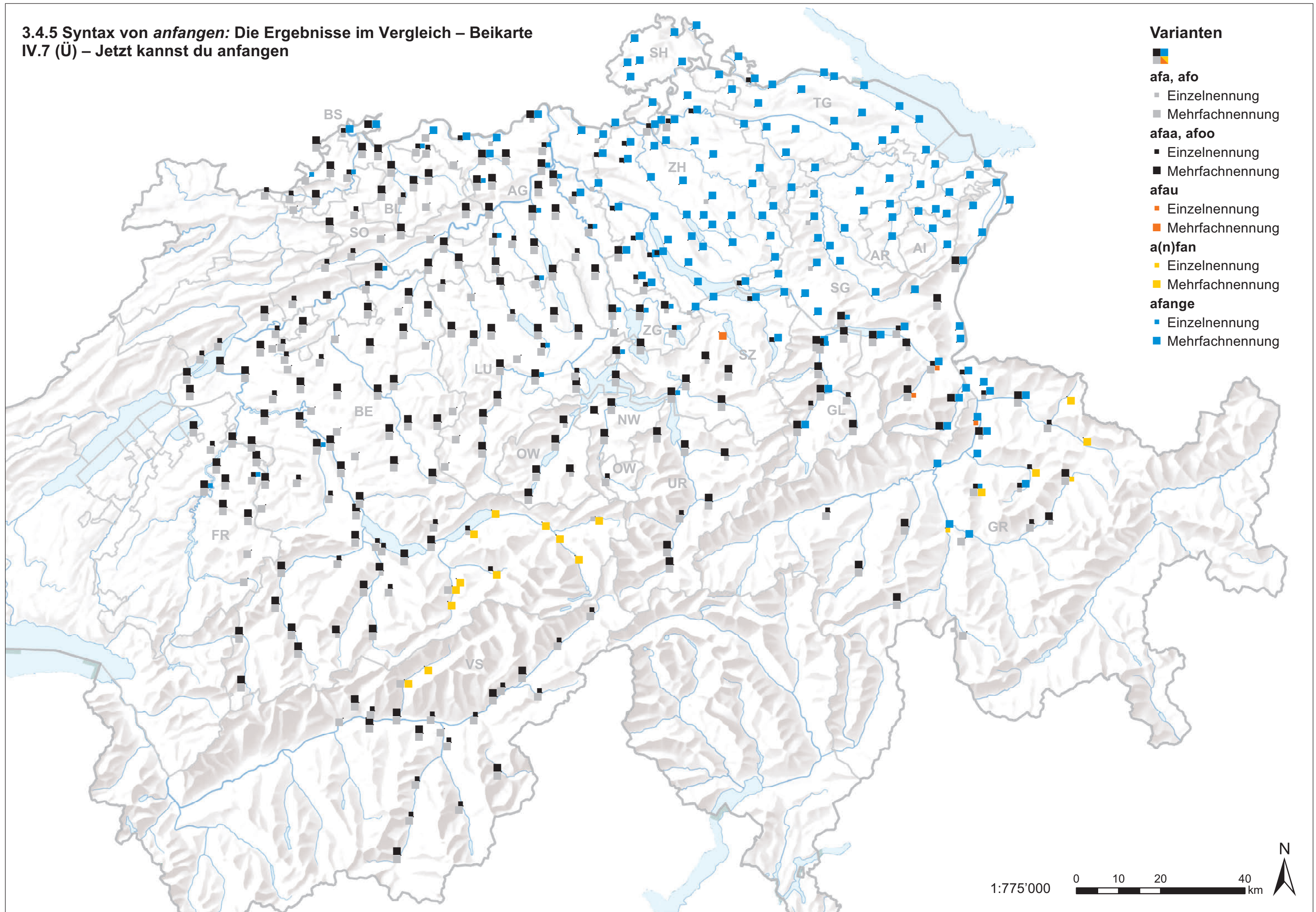
- Varianten [%]**
-  anfangt kochen
 -  fängt afa kochen
 -  fängt an kochen
 -  anfangt afa kochen
 -  weitere Varianten



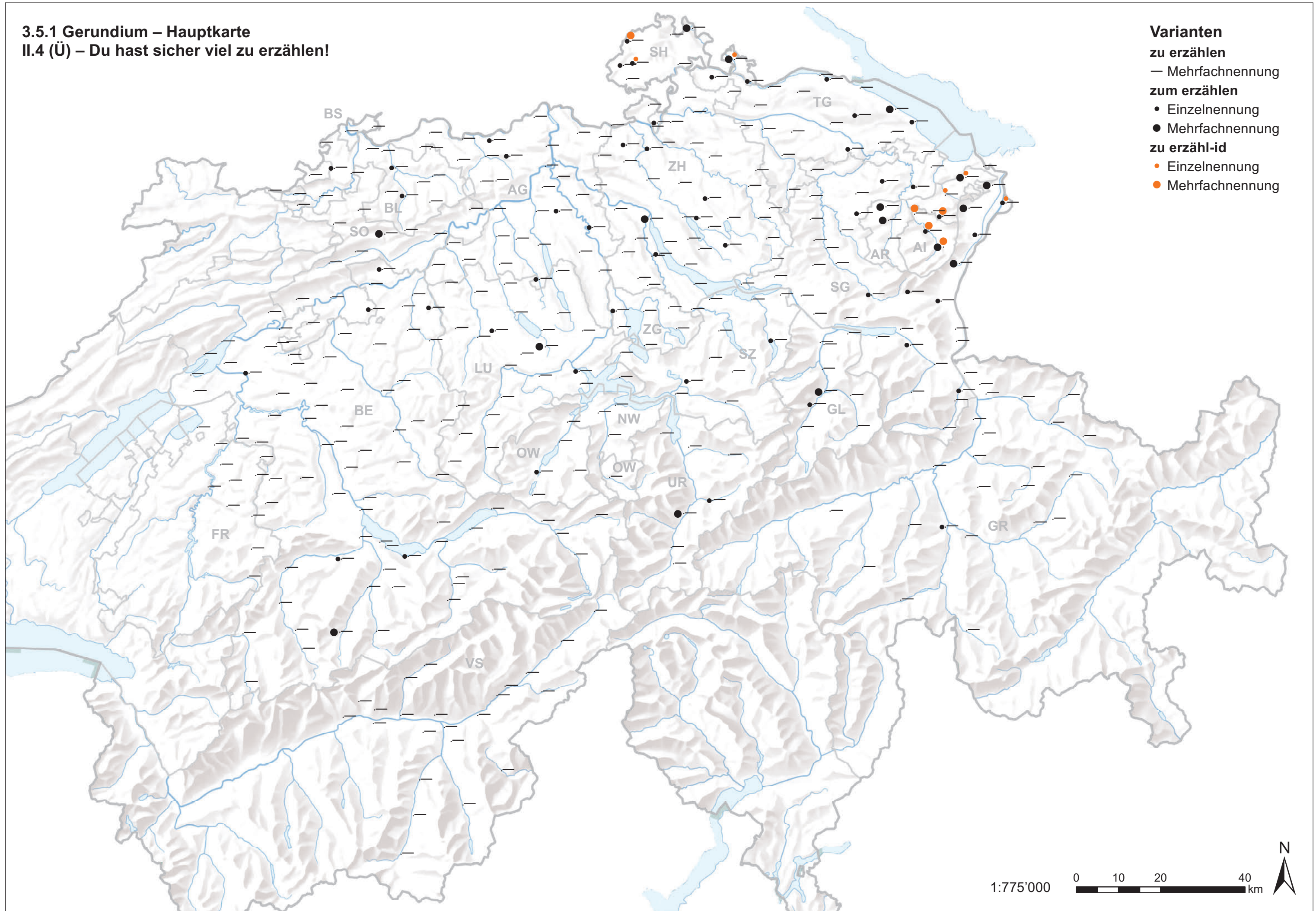
3.4.5 Syntax von *anfangen*: Die Ergebnisse im Vergleich – Vergleichskarte
III.1, III.5, III.8, III.12



3.4.5 Syntax von *anfangen*: Die Ergebnisse im Vergleich – Beikarte
 IV.7 (Ü) – Jetzt kannst du anfangen

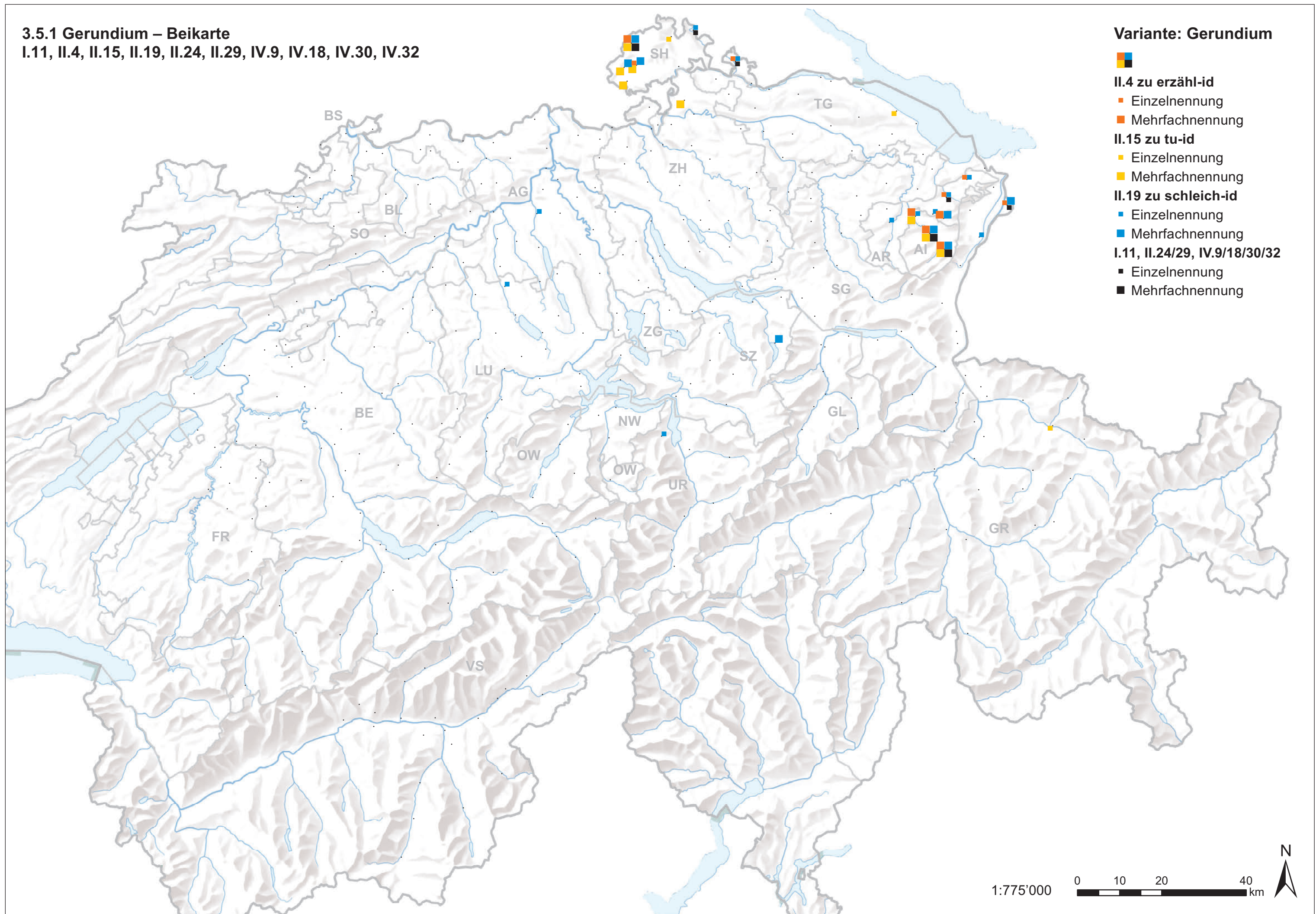


3.5.1 Gerundium – Hauptkarte
II.4 (Ü) – Du hast sicher viel zu erzählen!



3.5.1 Gerundium – Beikarte

I.11, II.4, II.15, II.19, II.24, II.29, IV.9, IV.18, IV.30, IV.32



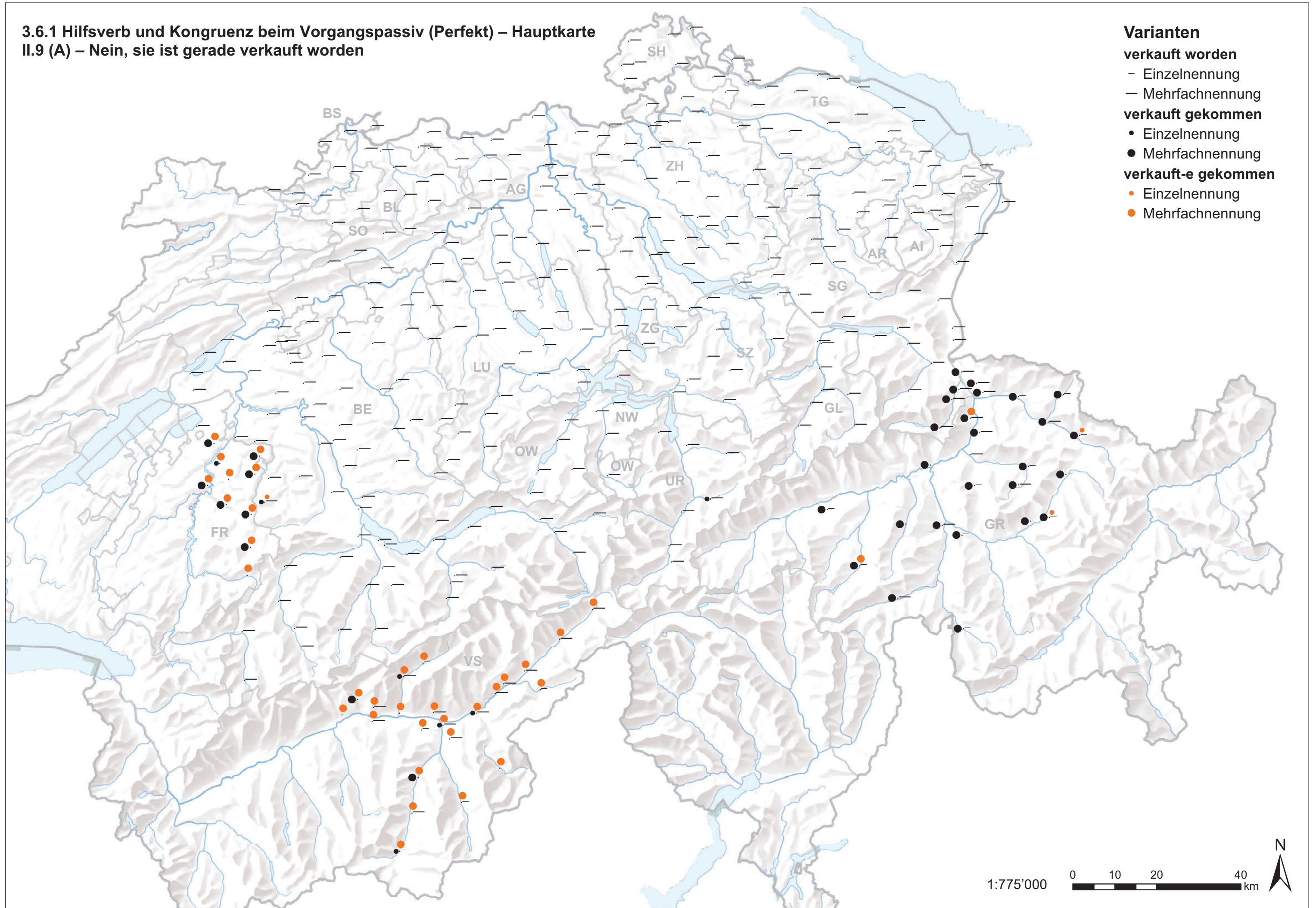
Variante: Gerundium

- Einzelnenennung
- Mehrfachnennung
- Einzelnenennung
- Mehrfachnennung
- Einzelnenennung
- Mehrfachnennung
- Einzelnenennung
- Mehrfachnennung

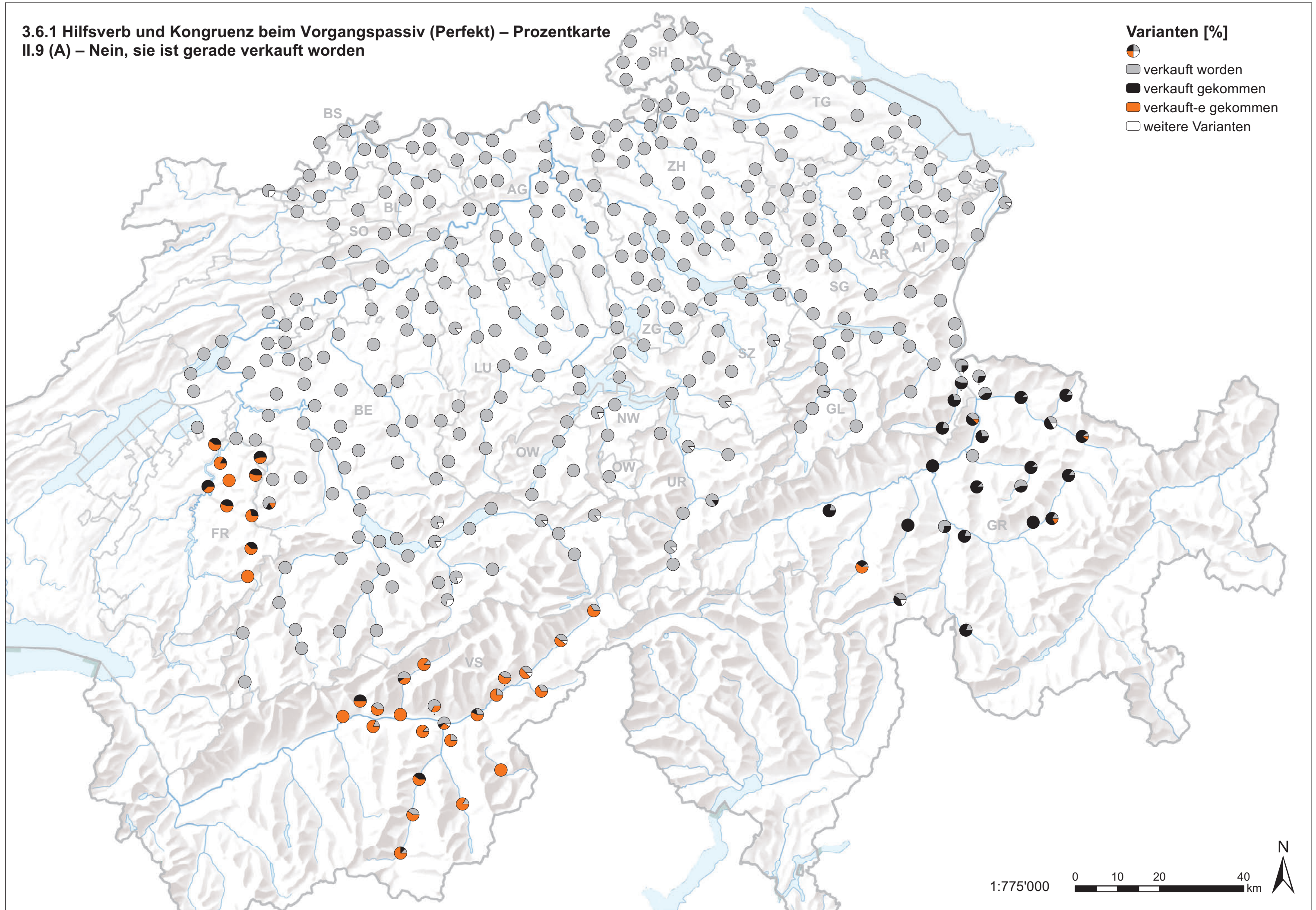
1:775'000 0 10 20 40 km



3.6.1 Hilfsverb und Kongruenz beim Vorgangspassiv (Perfekt) – Hauptkarte
II.9 (A) – Nein, sie ist gerade verkauft worden



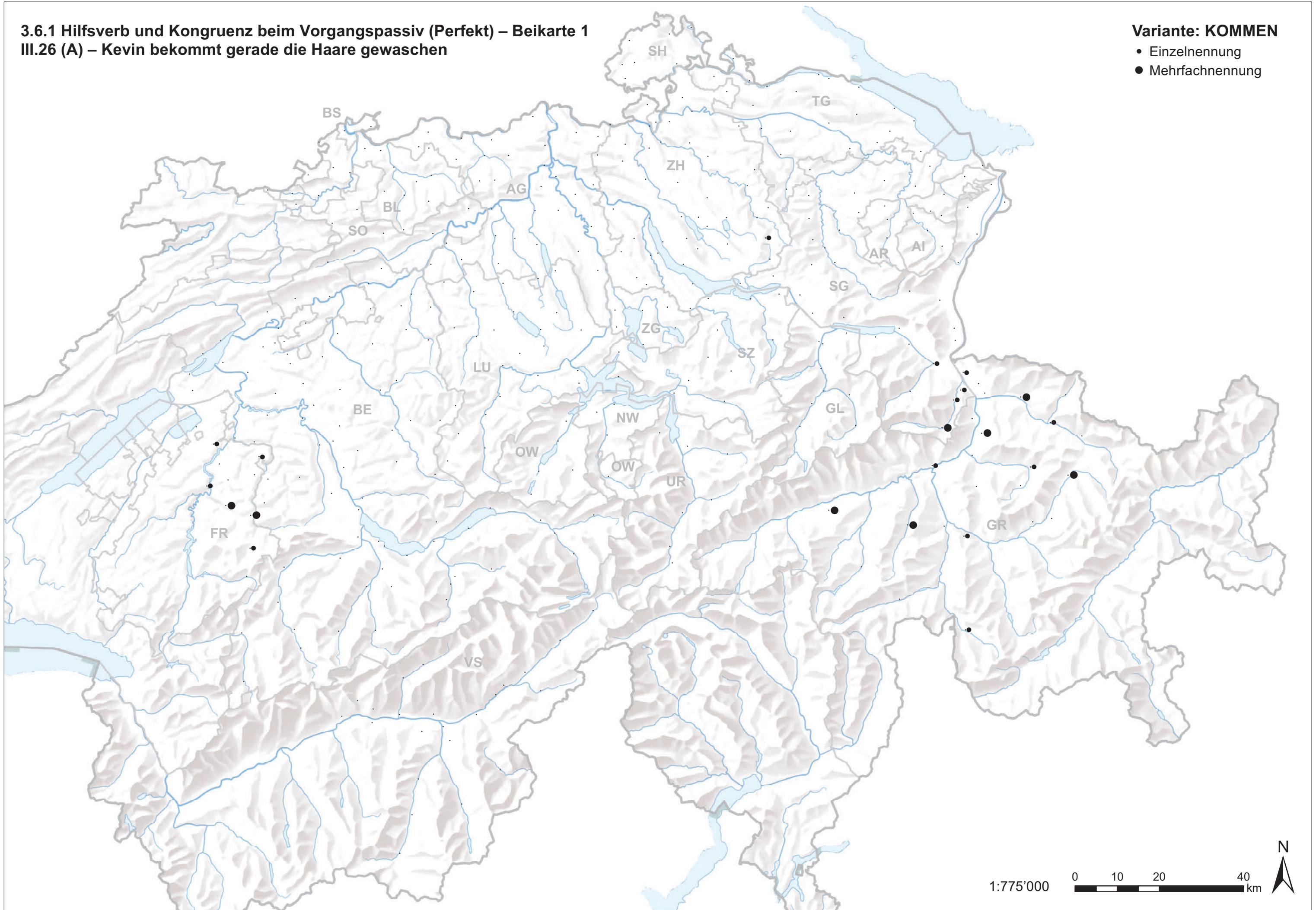
3.6.1 Hilfsverb und Kongruenz beim Vorgangspassiv (Perfekt) – Prozentkarte
II.9 (A) – Nein, sie ist gerade verkauft worden



3.6.1 Hilfsverb und Kongruenz beim Vorgangspassiv (Perfekt) – Beikarte 1
III.26 (A) – Kevin bekommt gerade die Haare gewaschen

Variante: KOMMEN

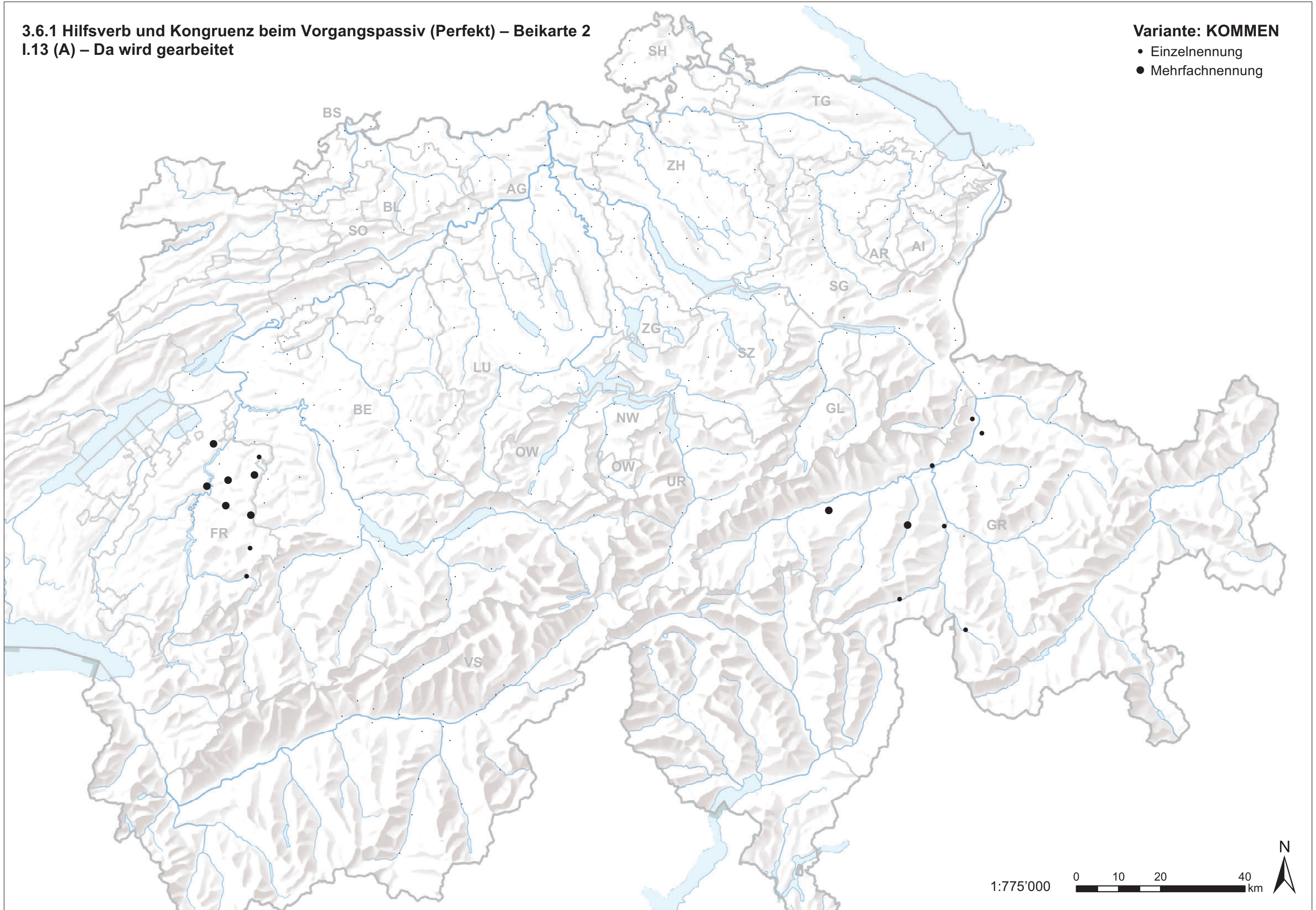
- Einzelnennung
- Mehrfachnennung



3.6.1 Hilfsverb und Kongruenz beim Vorgangspassiv (Perfekt) – Beikarte 2
I.13 (A) – Da wird gearbeitet

Variante: KOMMEN

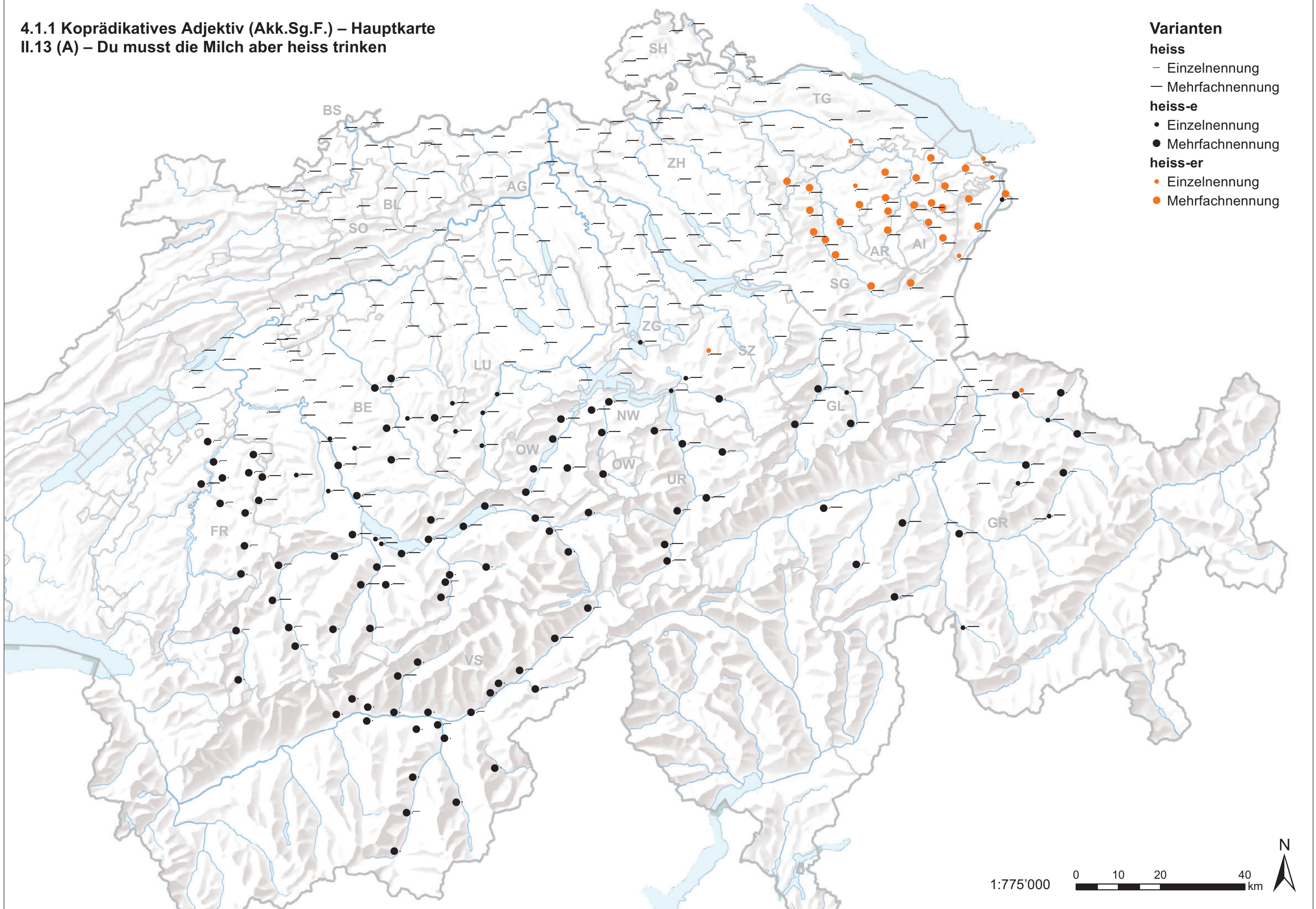
- Einzelnennung
- Mehrfachnennung



4 Sekundäre Prädikation

4.1.1 Koprädikatives Adjektiv (Akk.Sg.F.) – Hauptkarte
II.13 (A) – Du musst die Milch aber heiss trinken

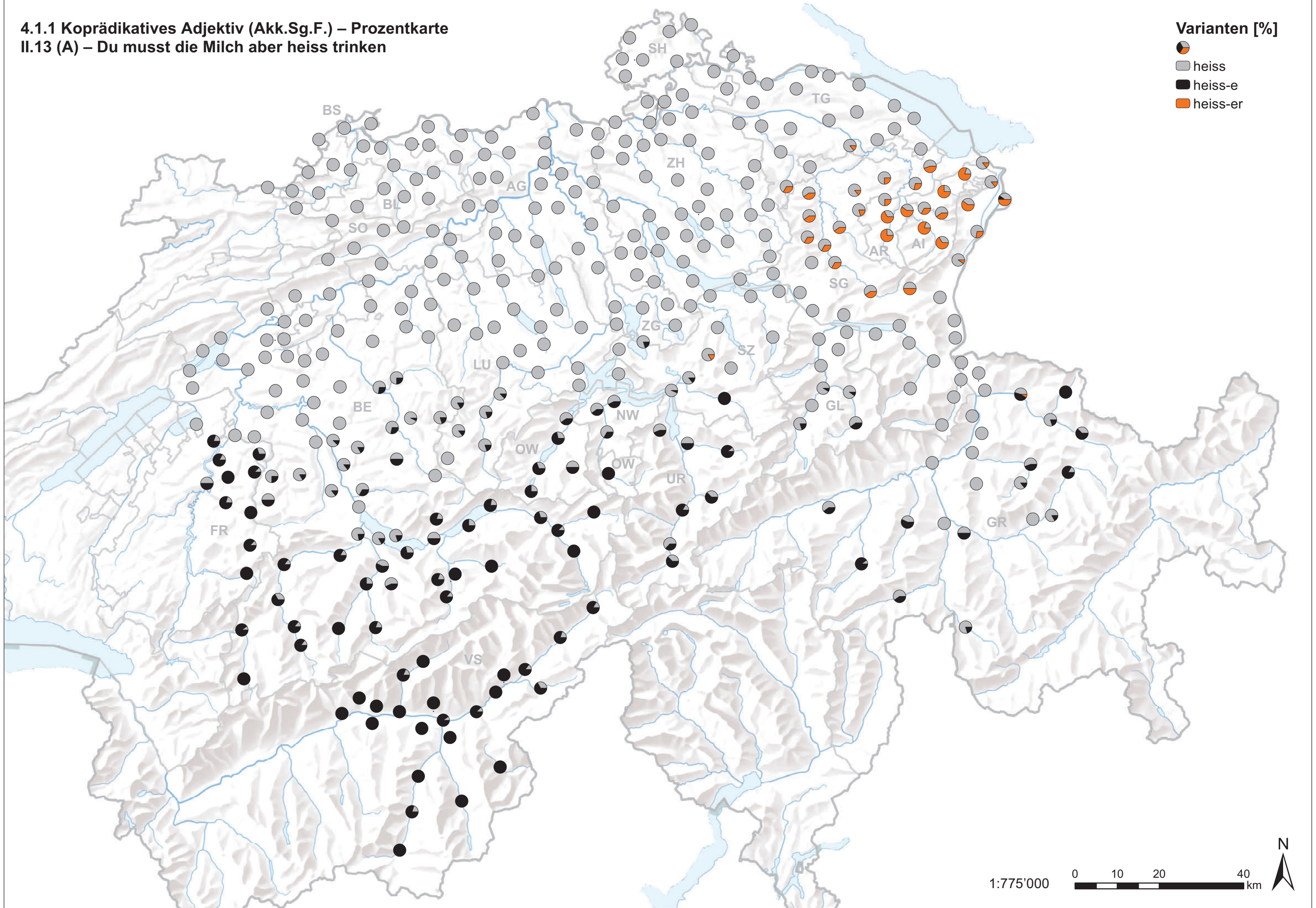
- Varianten**
- heiss**
 - Einzelnennung
 - Mehrfachnennung
 - heiss-e**
 - Einzelnennung
 - Mehrfachnennung
 - heiss-er**
 - Einzelnennung
 - Mehrfachnennung



4.1.1 Koprädikatives Adjektiv (Akk.Sg.F.) – Prozentkarte
II.13 (A) – Du musst die Milch aber heiss trinken

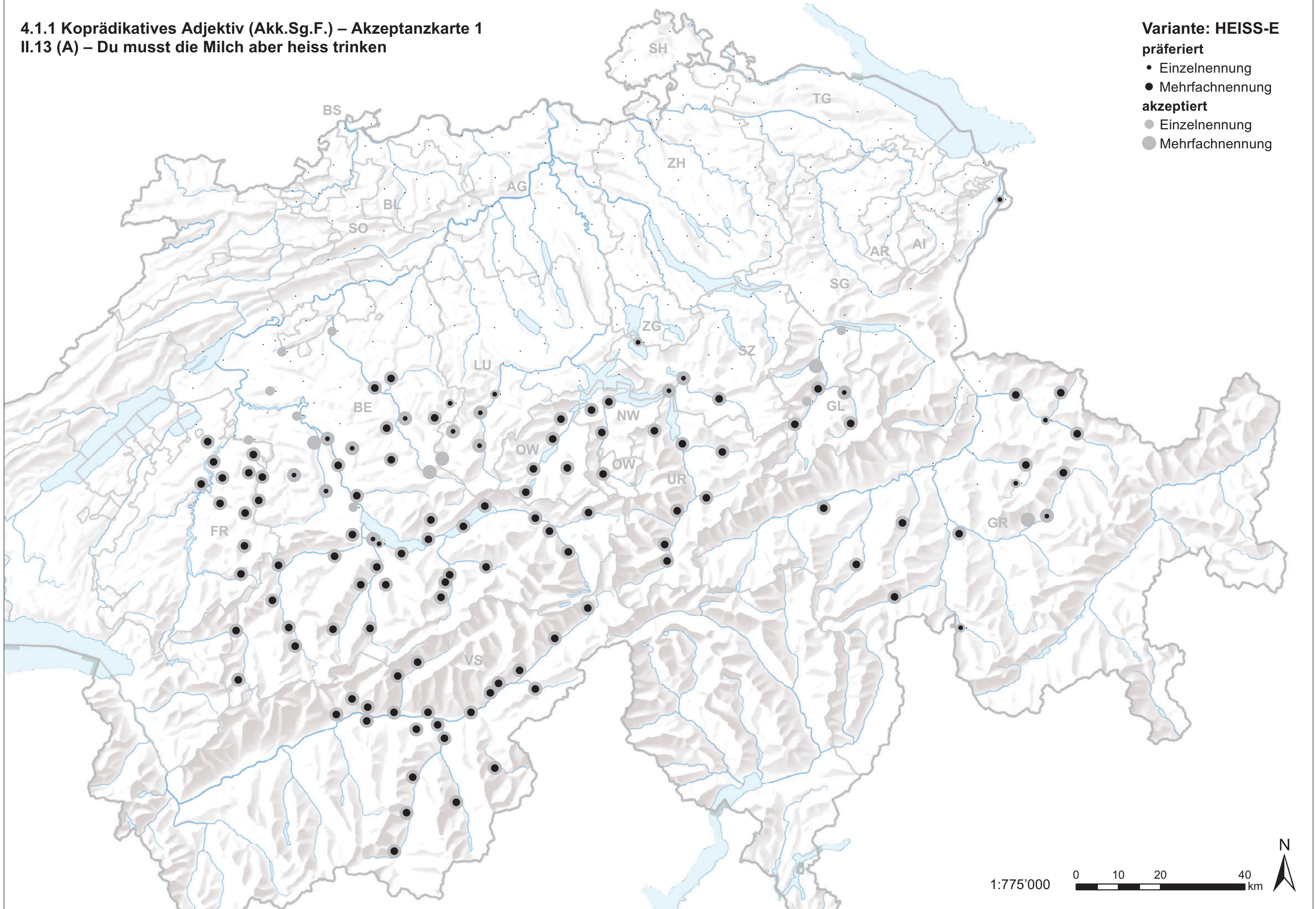
Varianten [%]

- heiss
- heiss-e
- heiss-er



4.1.1 Koprädikatives Adjektiv (Akk.Sg.F.) – Akzeptanzkarte 1
II.13 (A) – Du musst die Milch aber heiss trinken

- Variante: HEISS-E**
präferiert
- Einzelnennung
 - Mehrfachnennung
- akzeptiert**
- Einzelnennung
 - Mehrfachnennung

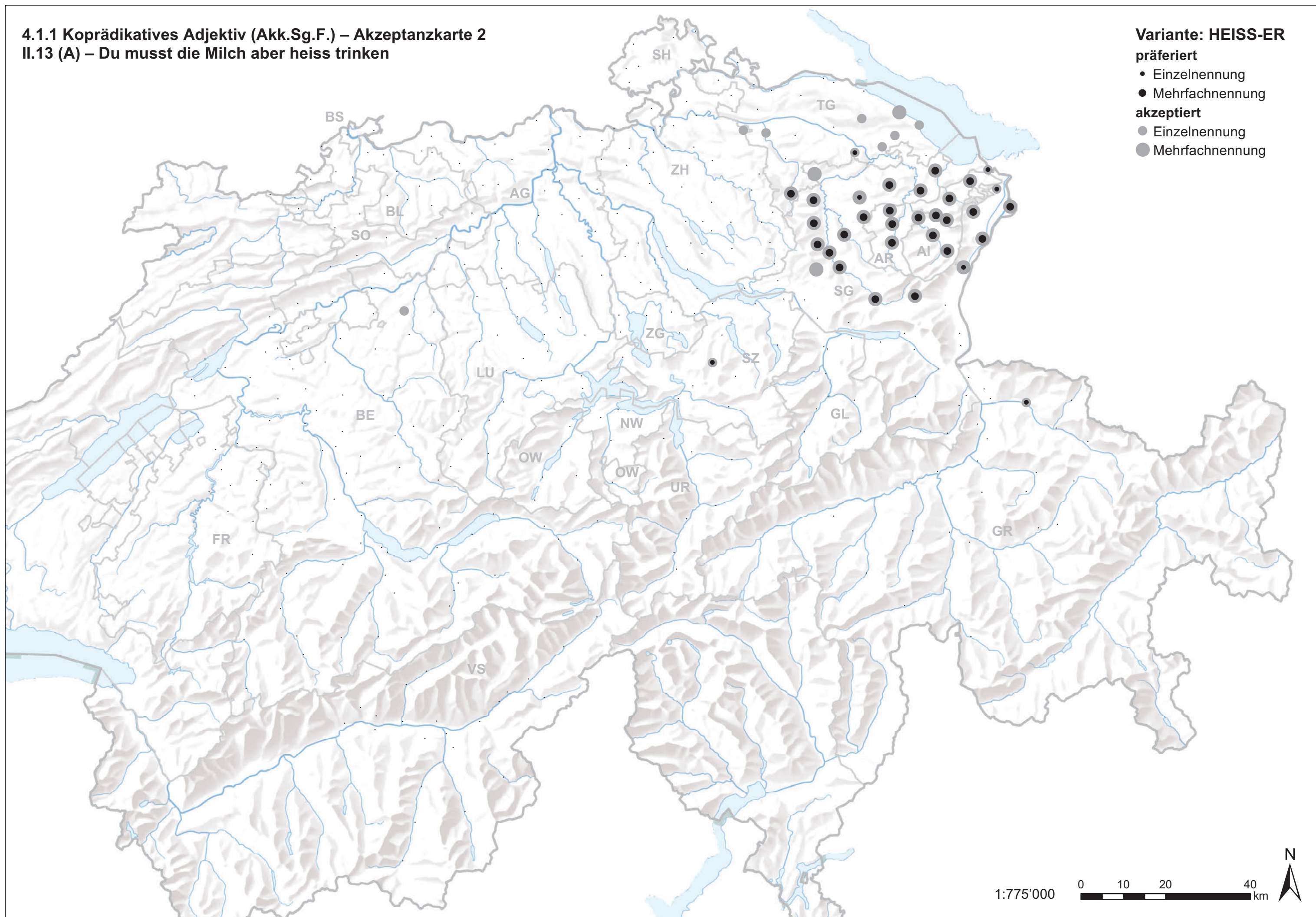


1:775'000 0 10 20 40 km



4.1.1 Koprädikatives Adjektiv (Akk.Sg.F.) – Akzeptanzkarte 2
II.13 (A) – Du musst die Milch aber heiss trinken

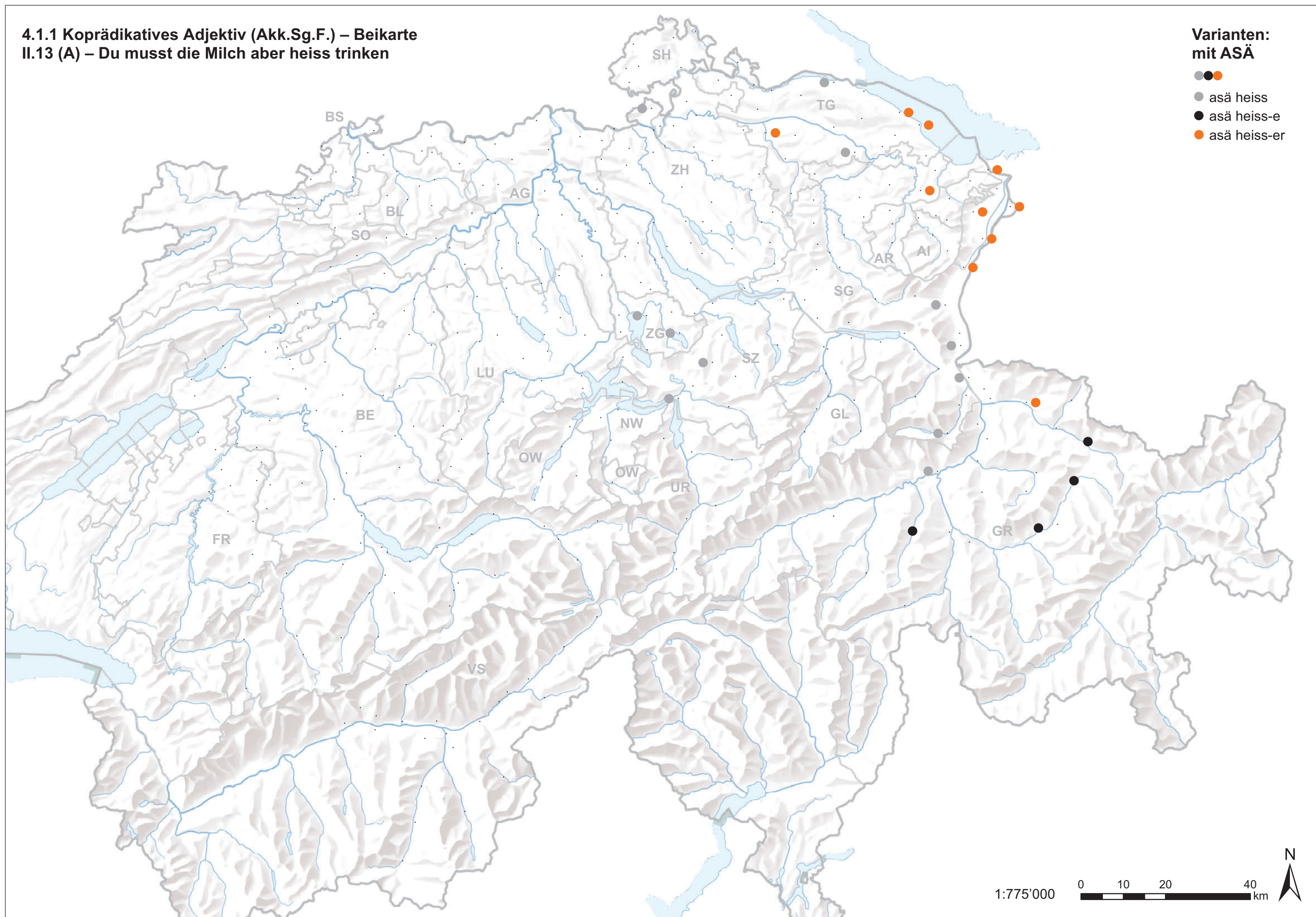
Variante: HEISS-ER
präferiert
• Einzelnennung
● Mehrfachnennung
akzeptiert
● Einzelnennung
● Mehrfachnennung



4.1.1 Koprädikatives Adjektiv (Akk.Sg.F.) – Beikarte
II.13 (A) – Du musst die Milch aber heiss trinken

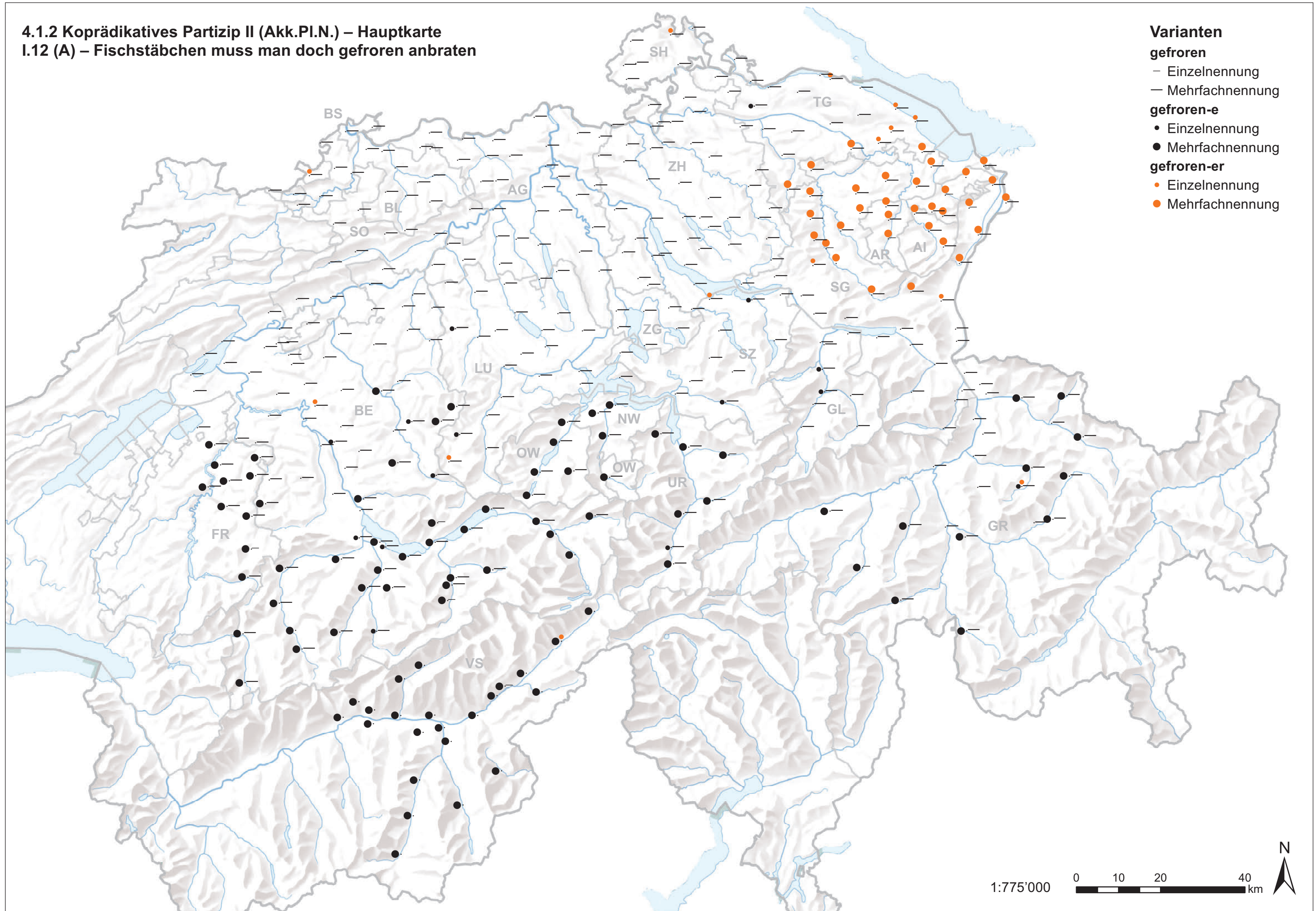
Varianten:
mit ASÄ

-
- asä heiss
- asä heiss-e
- asä heiss-er







1:775'000 0 10 20 40 km

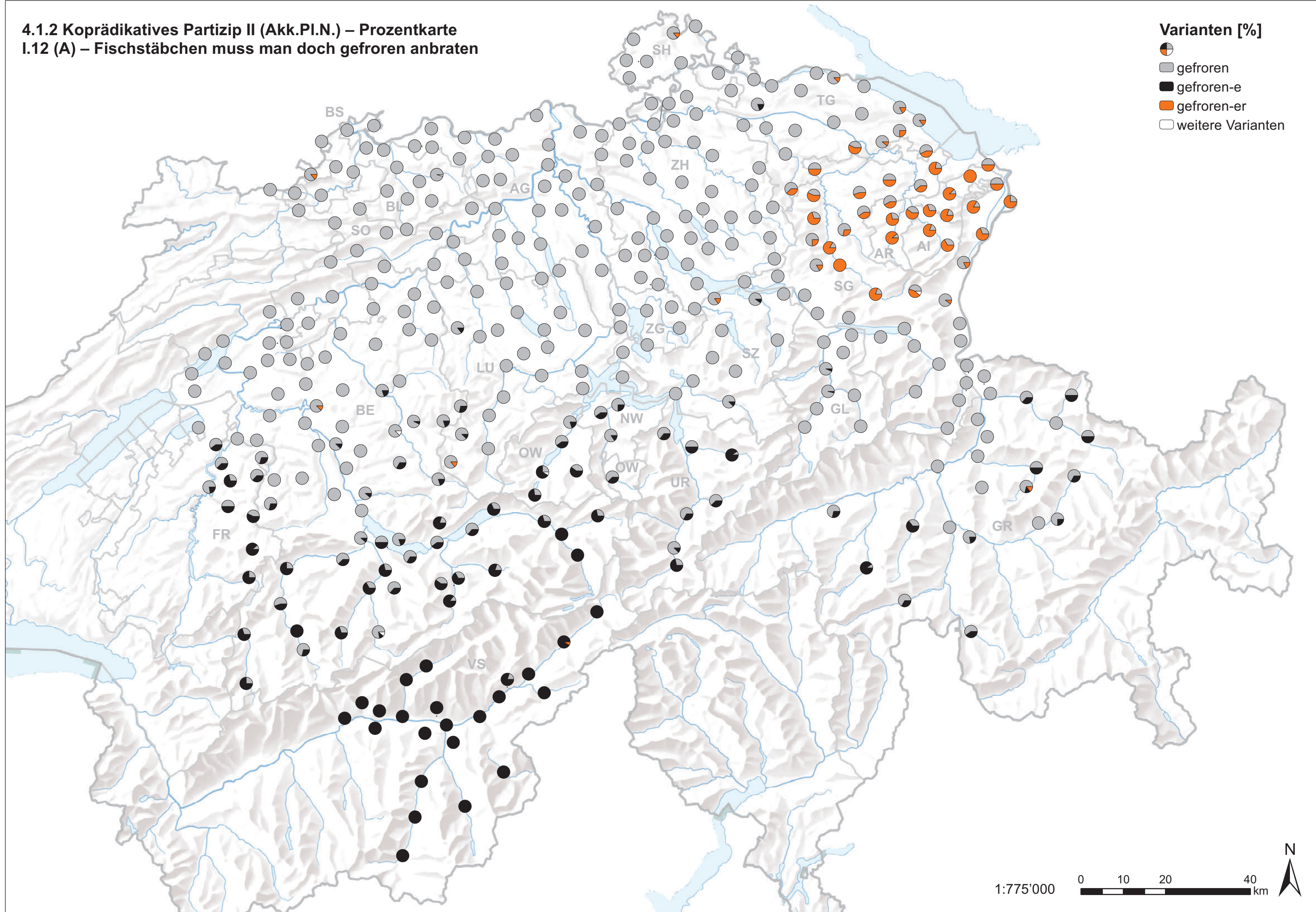
4.1.2 Koprädikatives Partizip II (Akk.PI.N.) – Hauptkarte
I.12 (A) – Fischstäbchen muss man doch gefroren anbraten



4.1.2 Koprädikatives Partizip II (Akk.PI.N.) – Prozentkarte
I.12 (A) – Fischstäbchen muss man doch gefroren anbraten

Varianten [%]

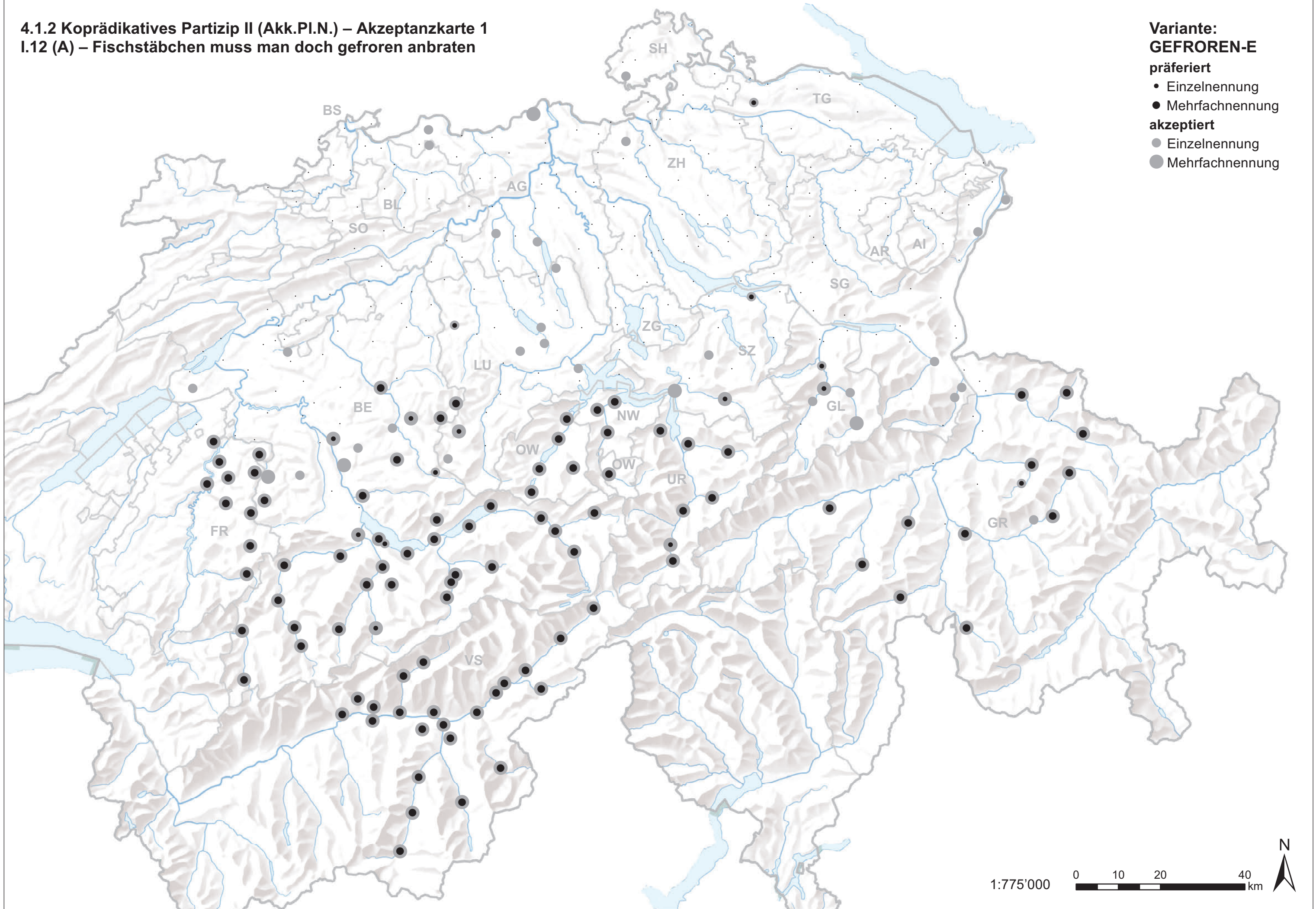
-  gefroren
-  gefroren-e
-  gefroren-er
-  weitere Varianten



1:775'000 0 10 20 40 km

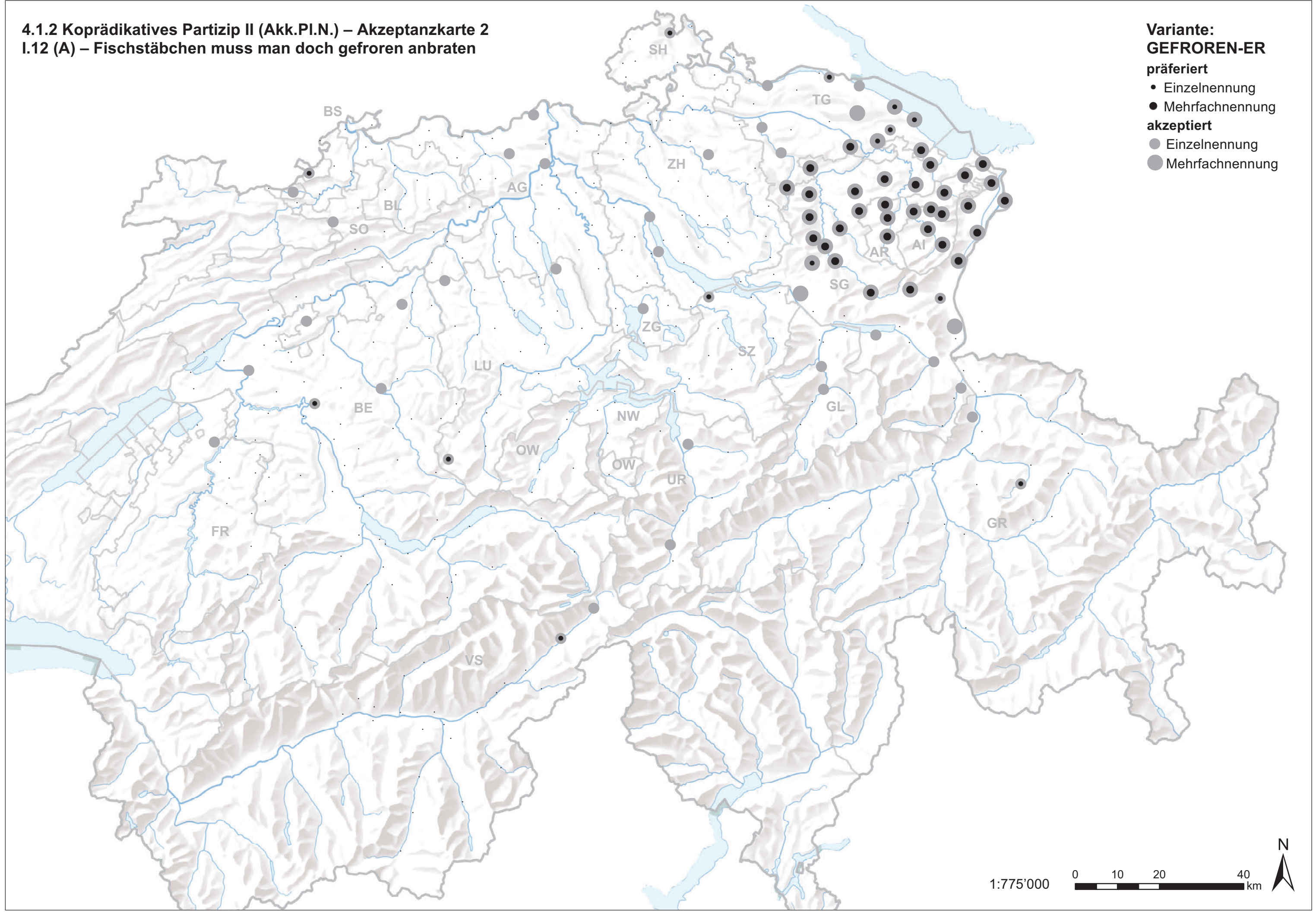
4.1.2 Koprädikatives Partizip II (Akk.PI.N.) – Akzeptanzkarte 1
I.12 (A) – Fischstäbchen muss man doch gefroren anbraten

- Variante:**
GEFROREN-E
- präferiert**
- Einzelnennung
 - Mehrfachnennung
- akzeptiert**
- Einzelnennung
 - Mehrfachnennung

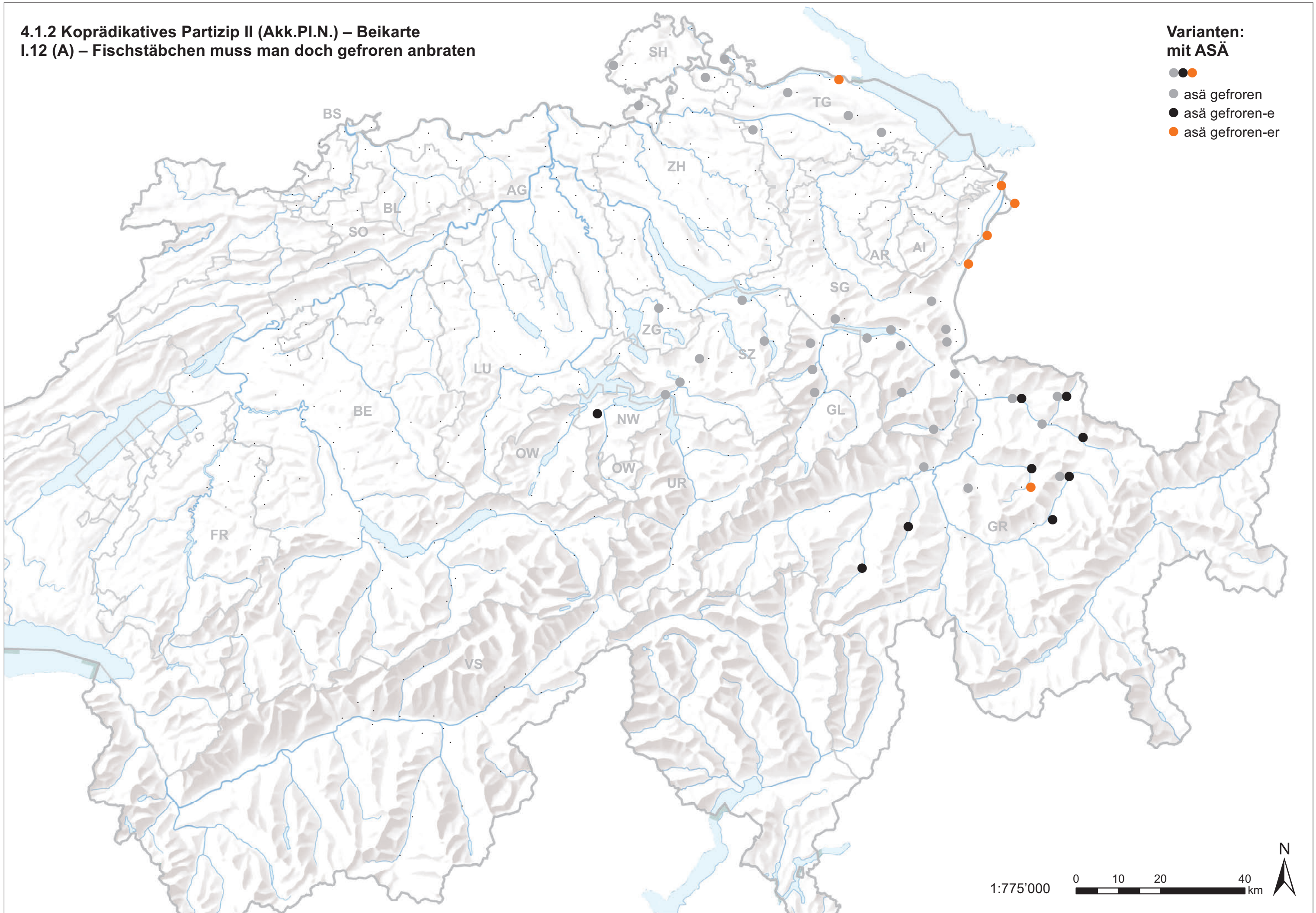


4.1.2 Koprädikatives Partizip II (Akk.PI.N.) – Akzeptanzkarte 2
I.12 (A) – Fischstäbchen muss man doch gefroren anbraten

Variante:
GEFROREN-ER
präferiert
• Einzelnennung
● Mehrfachnennung
akzeptiert
● Einzelnennung
● Mehrfachnennung

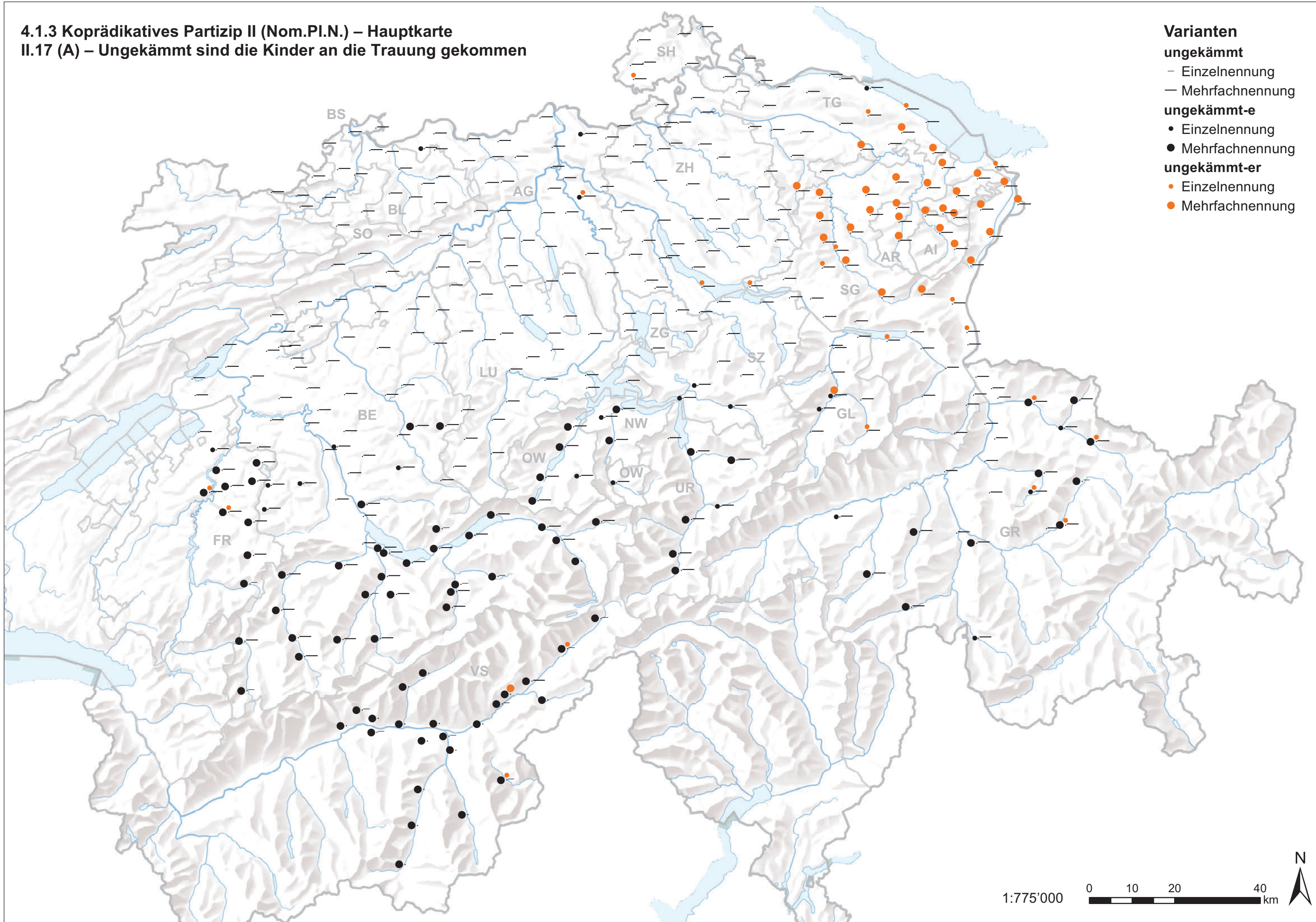


4.1.2 Koprädikatives Partizip II (Akk.PI.N.) – Beikarte
I.12 (A) – Fischstäbchen muss man doch gefroren anbraten



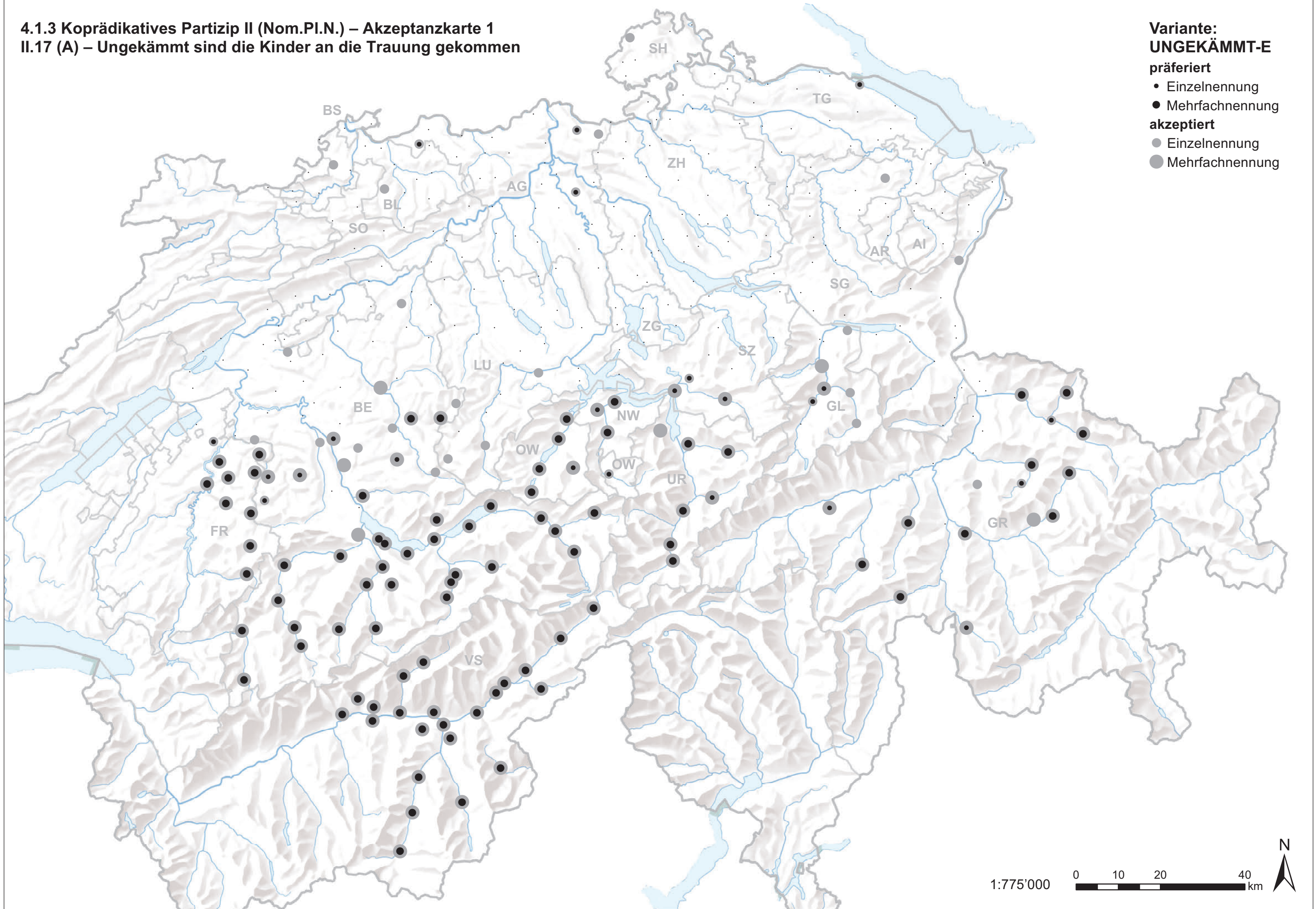
4.1.3 Koprädikatives Partizip II (Nom.PI.N.) – Hauptkarte
II.17 (A) – Ungekämmt sind die Kinder an die Trauung gekommen

- Varianten**
- ungekämmt
 - Einzelnennung
 - Mehrfachnennung
 - ungekämmt-e
 - Einzelnennung
 - Mehrfachnennung
 - ungekämmt-er
 - Einzelnennung
 - ◐ Mehrfachnennung



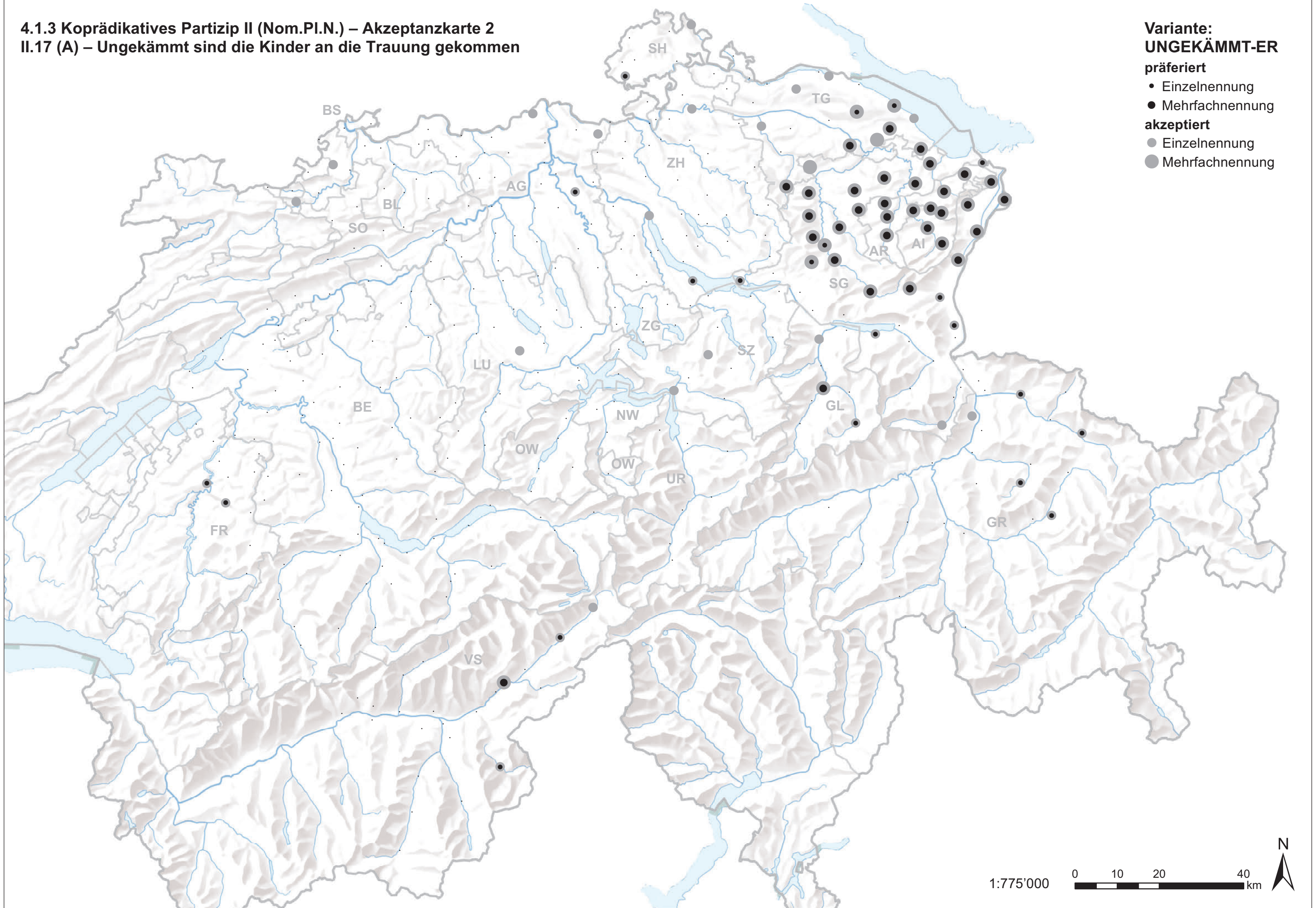
4.1.3 Koprädikatives Partizip II (Nom.PI.N.) – Akzeptanzkarte 1
II.17 (A) – Ungekämmt sind die Kinder an die Trauung gekommen

- Variante:**
UNGEKÄMMT-E
- präferiert**
- Einzelnennung
 - Mehrfachnennung
- akzeptiert**
- Einzelnennung
 - Mehrfachnennung

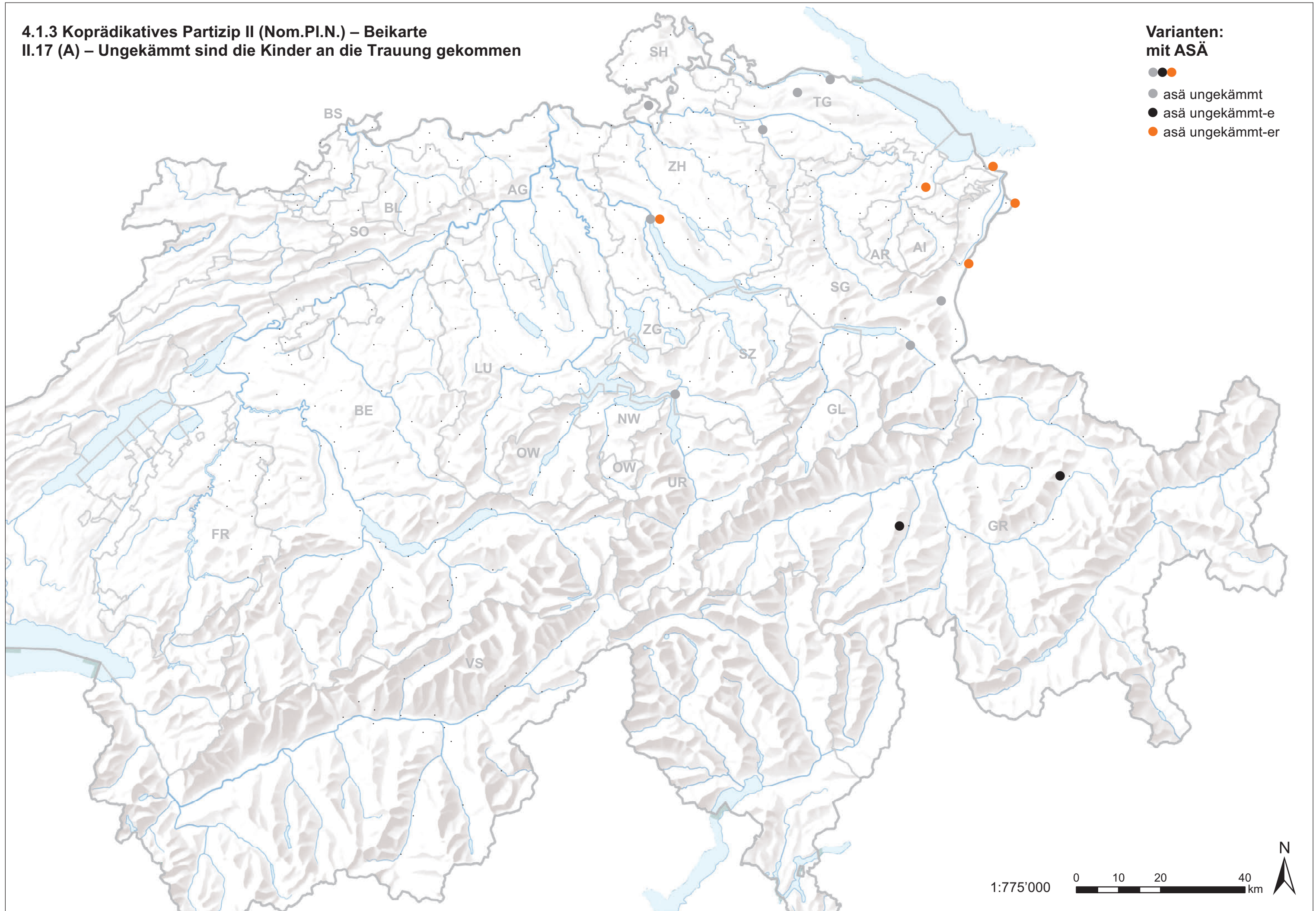


4.1.3 Koprädikatives Partizip II (Nom.PI.N.) – Akzeptanzkarte 2
II.17 (A) – Ungekämmt sind die Kinder an die Trauung gekommen

Variante:
UNGEKÄMMT-ER
präferiert
• Einzelnenennung
● Mehrfachnennung
akzeptiert
● Einzelnenennung
● Mehrfachnennung

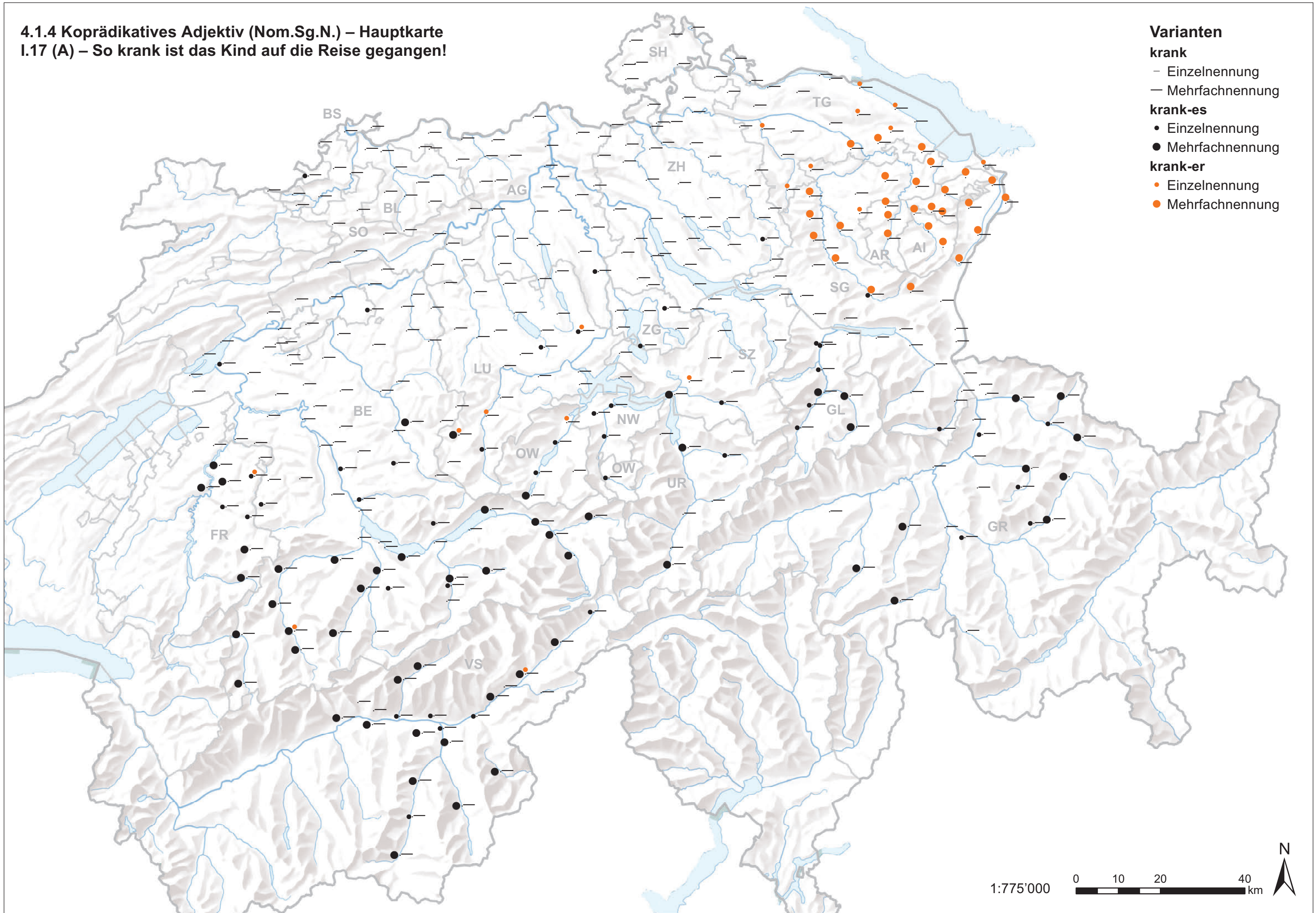


4.1.3 Koprädikatives Partizip II (Nom.PI.N.) – Beikarte
II.17 (A) – Ungekämmt sind die Kinder an die Trauung gekommen



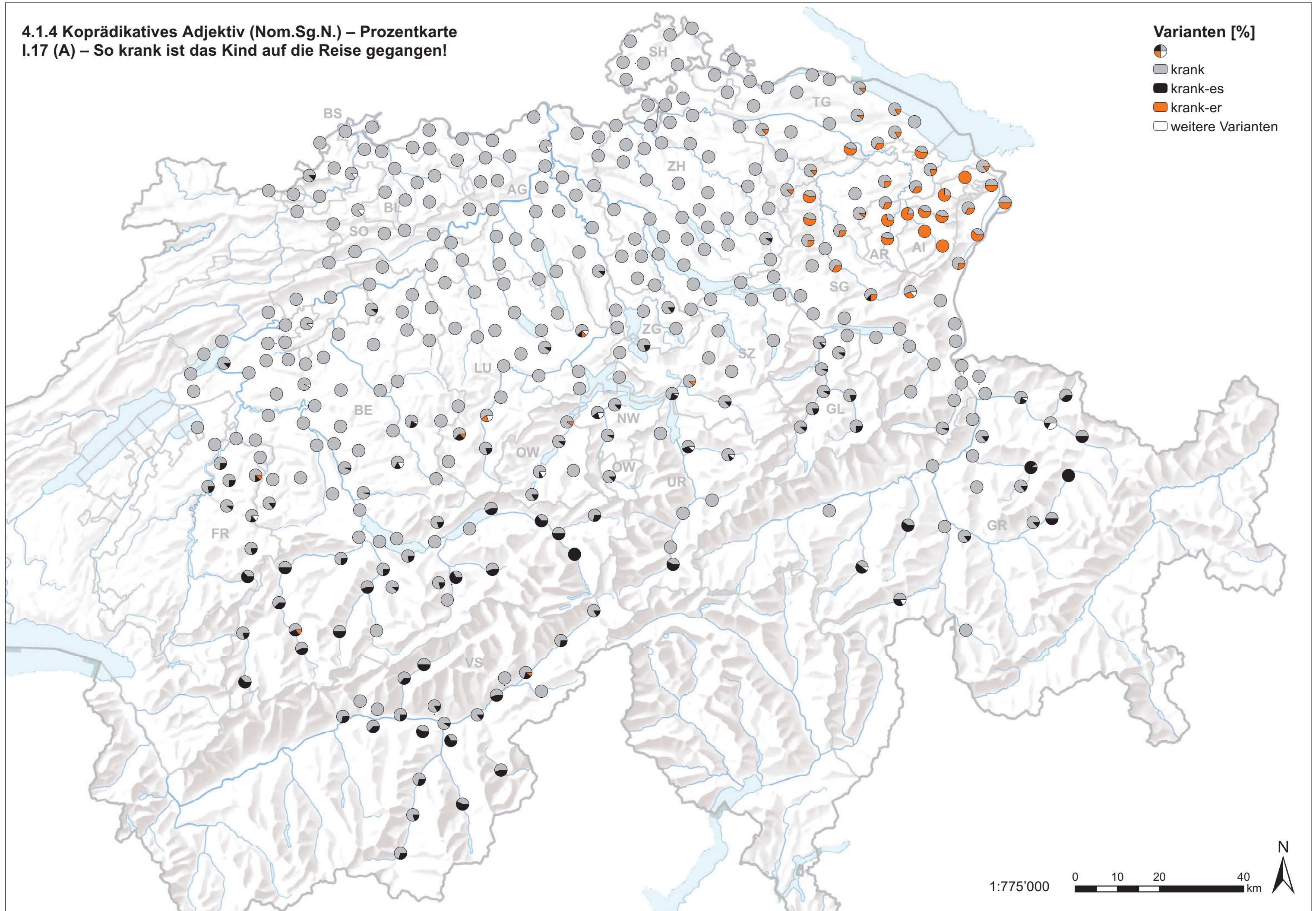
4.1.4 Koprädikatives Adjektiv (Nom.Sg.N.) – Hauptkarte
I.17 (A) – So krank ist das Kind auf die Reise gegangen!

- Varianten**
- krank**
 - Einzelnennung
 - Mehrfachnennung
 - krank-es**
 - Einzelnennung
 - Mehrfachnennung
 - krank-er**
 - Einzelnennung
 - Mehrfachnennung



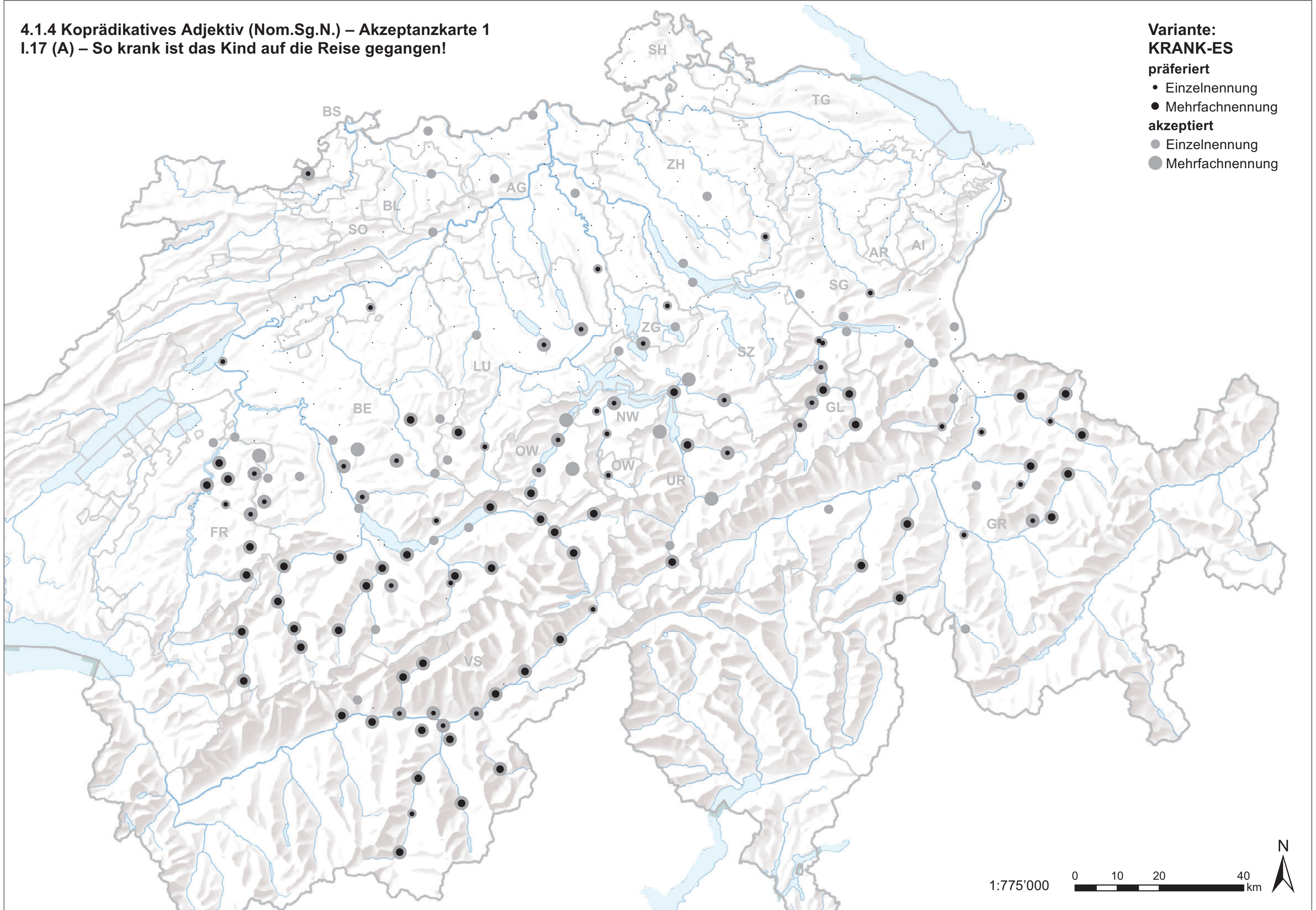
1:775'000 0 10 20 40 km

4.1.4 Koprädikatives Adjektiv (Nom.Sg.N.) – Prozentkarte
I.17 (A) – So krank ist das Kind auf die Reise gegangen!



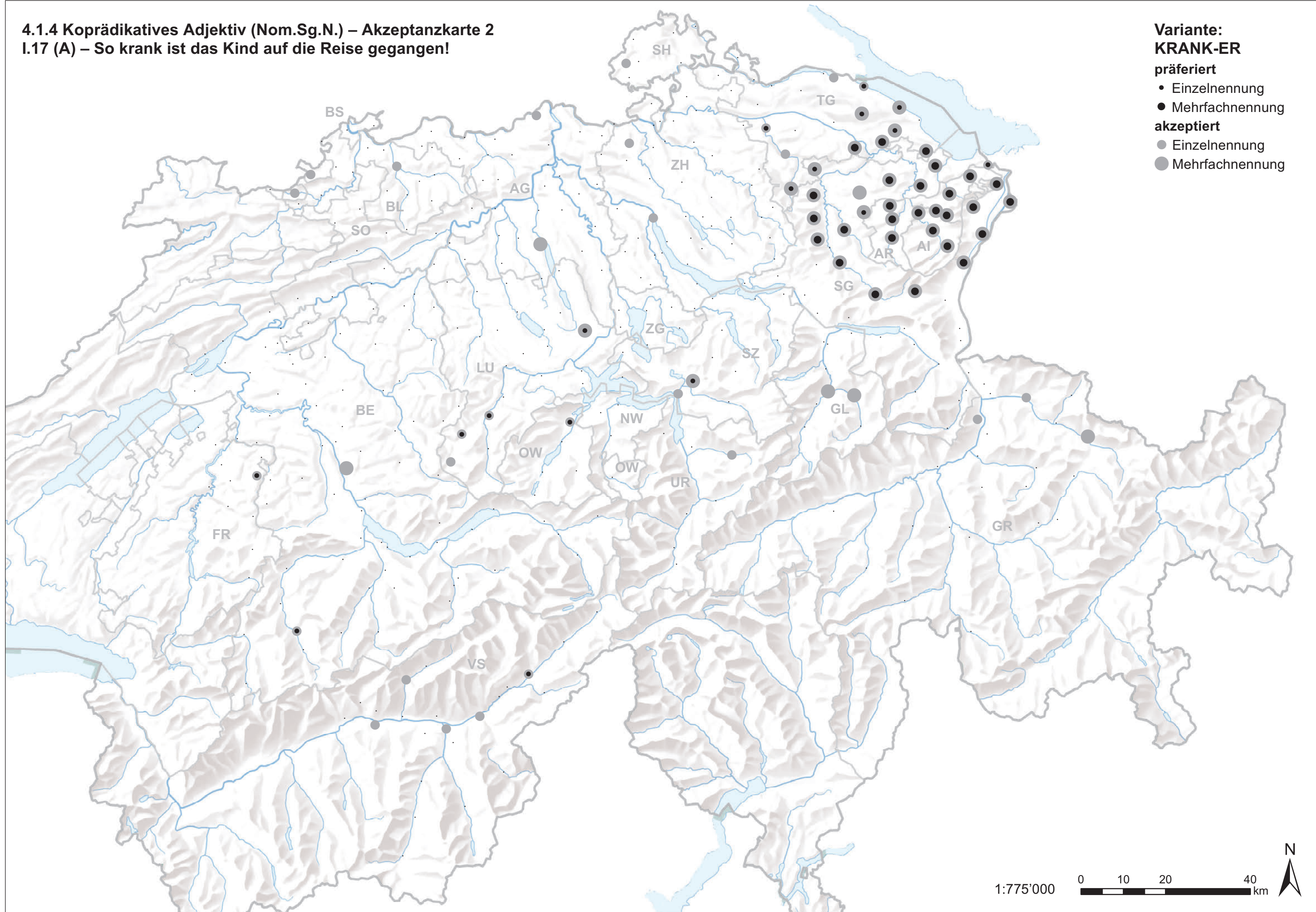
4.1.4 Koprädikatives Adjektiv (Nom.Sg.N.) – Akzeptanzkarte 1
I.17 (A) – So krank ist das Kind auf die Reise gegangen!

- Variante:**
KRANK-ES
- präferiert**
- Einzelnennung
 - Mehrfachnennung
- akzeptiert**
- Einzelnennung
 - Mehrfachnennung

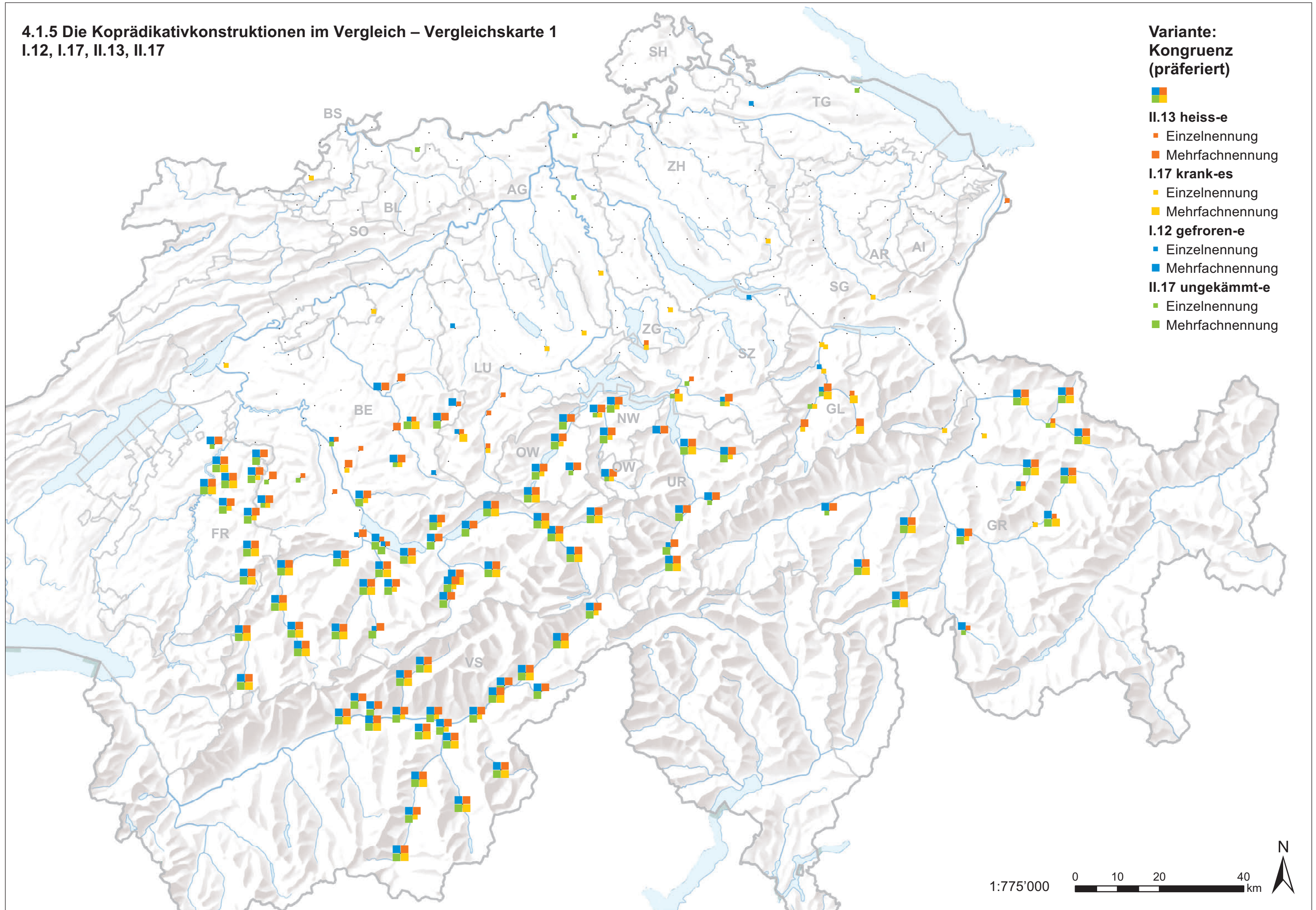


4.1.4 Koprädikatives Adjektiv (Nom.Sg.N.) – Akzeptanzkarte 2
I.17 (A) – So krank ist das Kind auf die Reise gegangen!

Variante:
KRANK-ER
präferiert
• Einzelnennung
● Mehrfachnennung
akzeptiert
● Einzelnennung
● Mehrfachnennung



4.1.5 Die Koprädikativkonstruktionen im Vergleich – Vergleichskarte 1
I.12, I.17, II.13, II.17

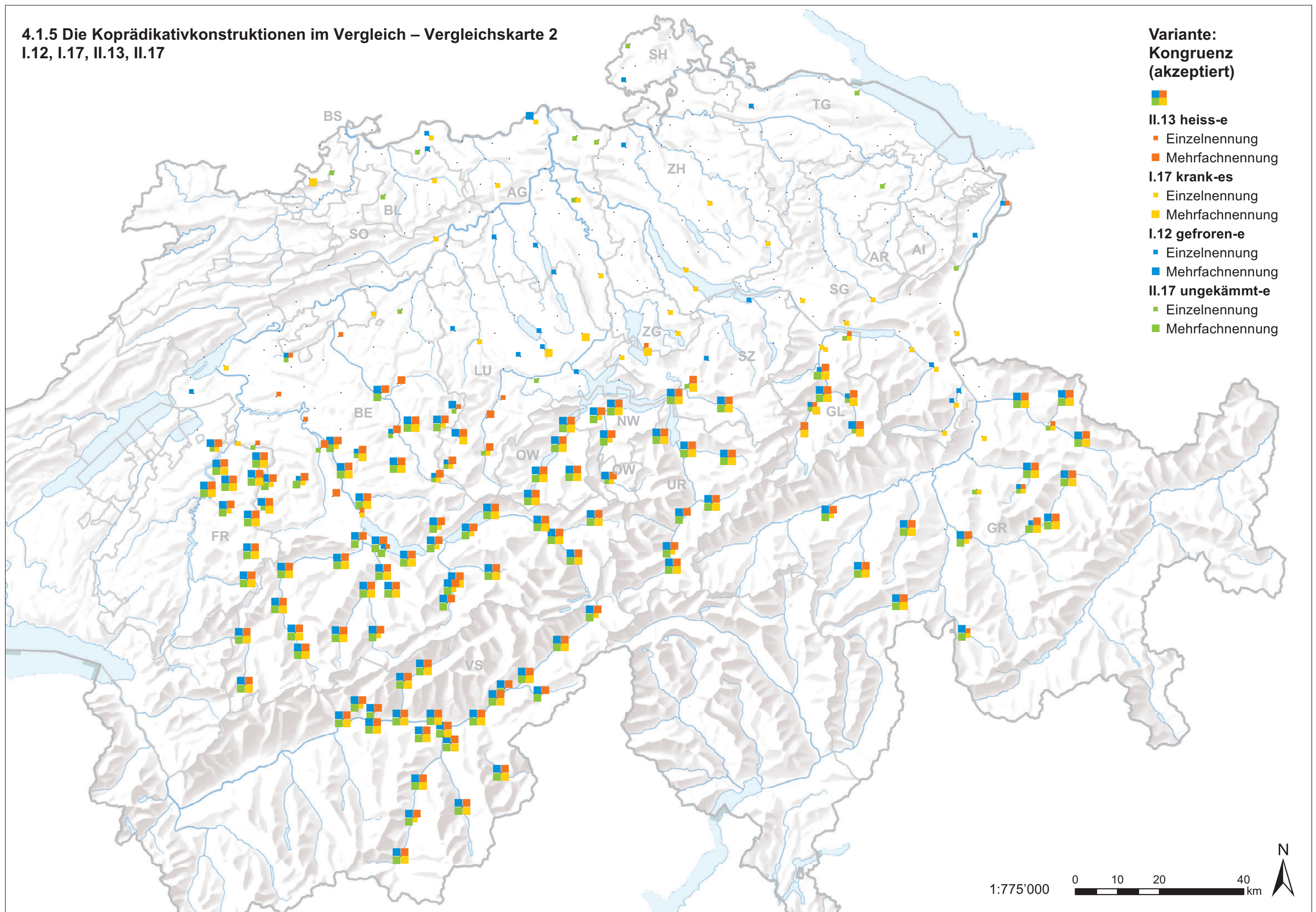


- Variante:
Kongruenz
(präferiert)**
-
- II.13 heiss-e**
- Einzelnennung
 - Mehrfachnennung
- I.17 krank-es**
- Einzelnennung
 - Mehrfachnennung
- I.12 gefroren-e**
- Einzelnennung
 - Mehrfachnennung
- II.17 ungekämmt-e**
- Einzelnennung
 - Mehrfachnennung

1:775'000 0 10 20 40 km



4.1.5 Die Koprädikativkonstruktionen im Vergleich – Vergleichskarte 2
I.12, I.17, II.13, II.17



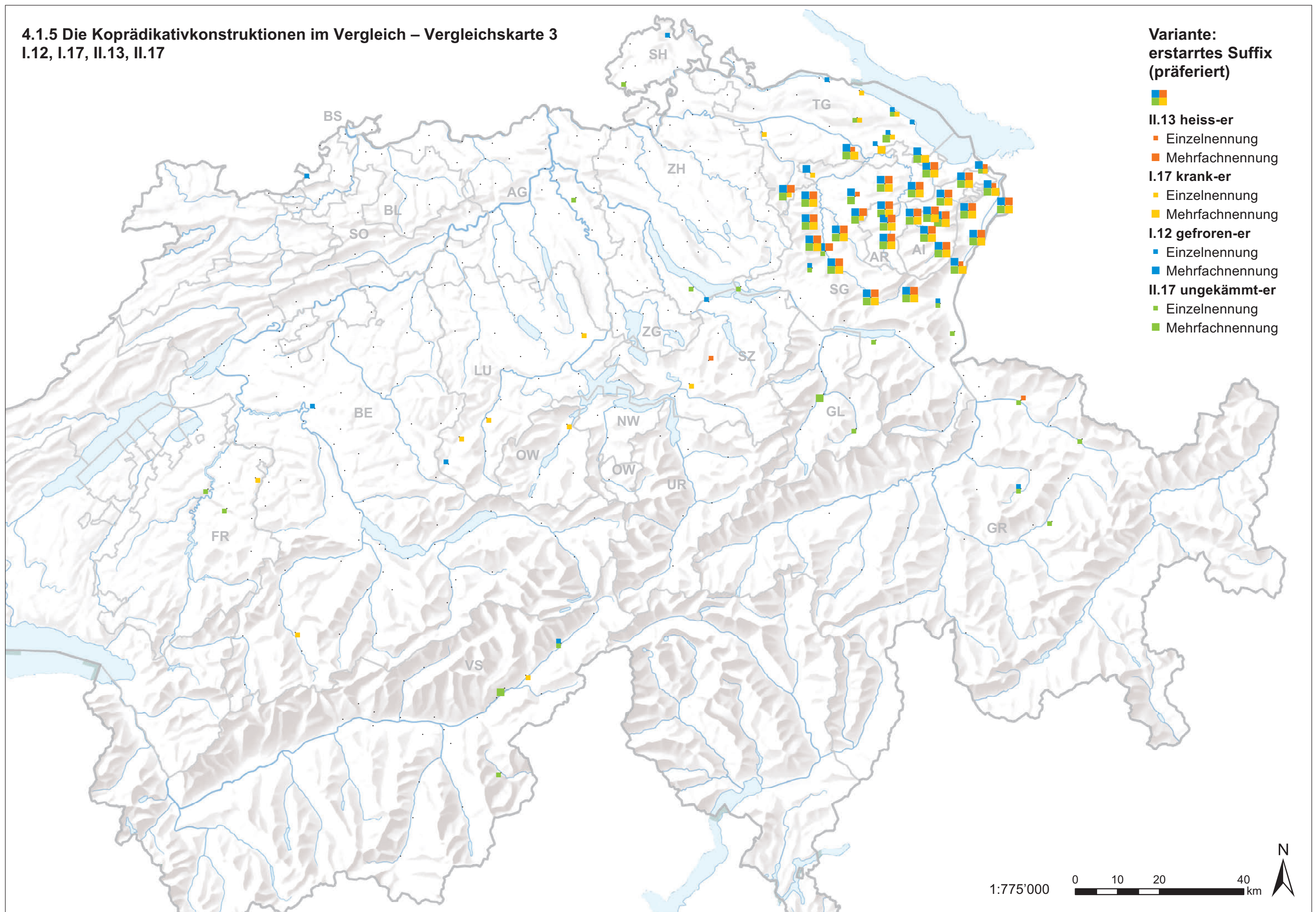
Variante:
**Kongruenz
(akzeptiert)**

- **II.13 heiss-e**
- Einzelnennung
- Mehrfachnennung
- **I.17 krank-es**
- Einzelnennung
- Mehrfachnennung
- **I.12 gefroren-e**
- Einzelnennung
- Mehrfachnennung
- **II.17 ungekämmt-e**
- Einzelnennung
- Mehrfachnennung













1:775'000 0 10 20 40 km



4.1.5 Die Koprädikativkonstruktionen im Vergleich – Vergleichskarte 3
I.12, I.17, II.13, II.17

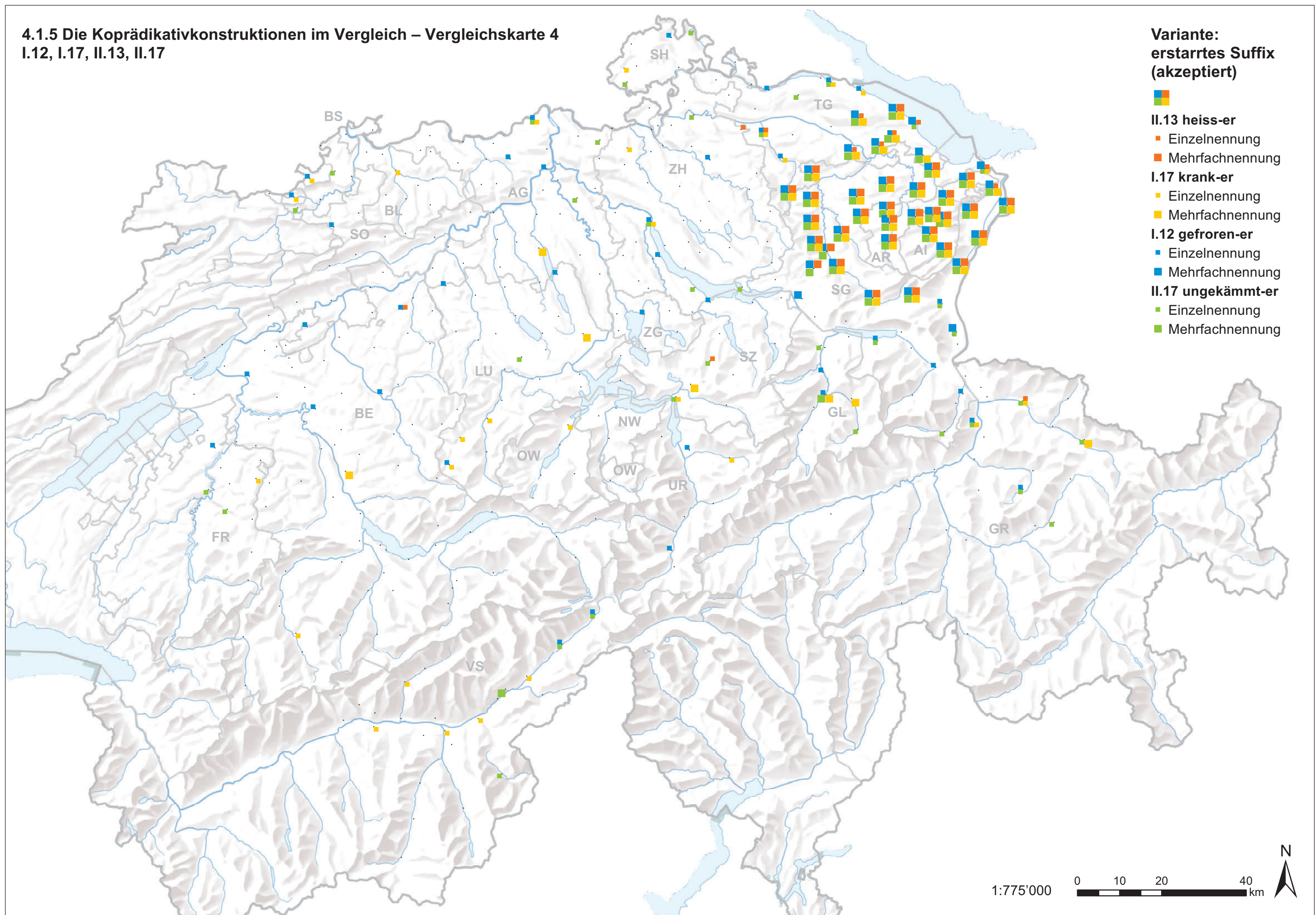


Variante:
erstarrtes Suffix
(präferiert)

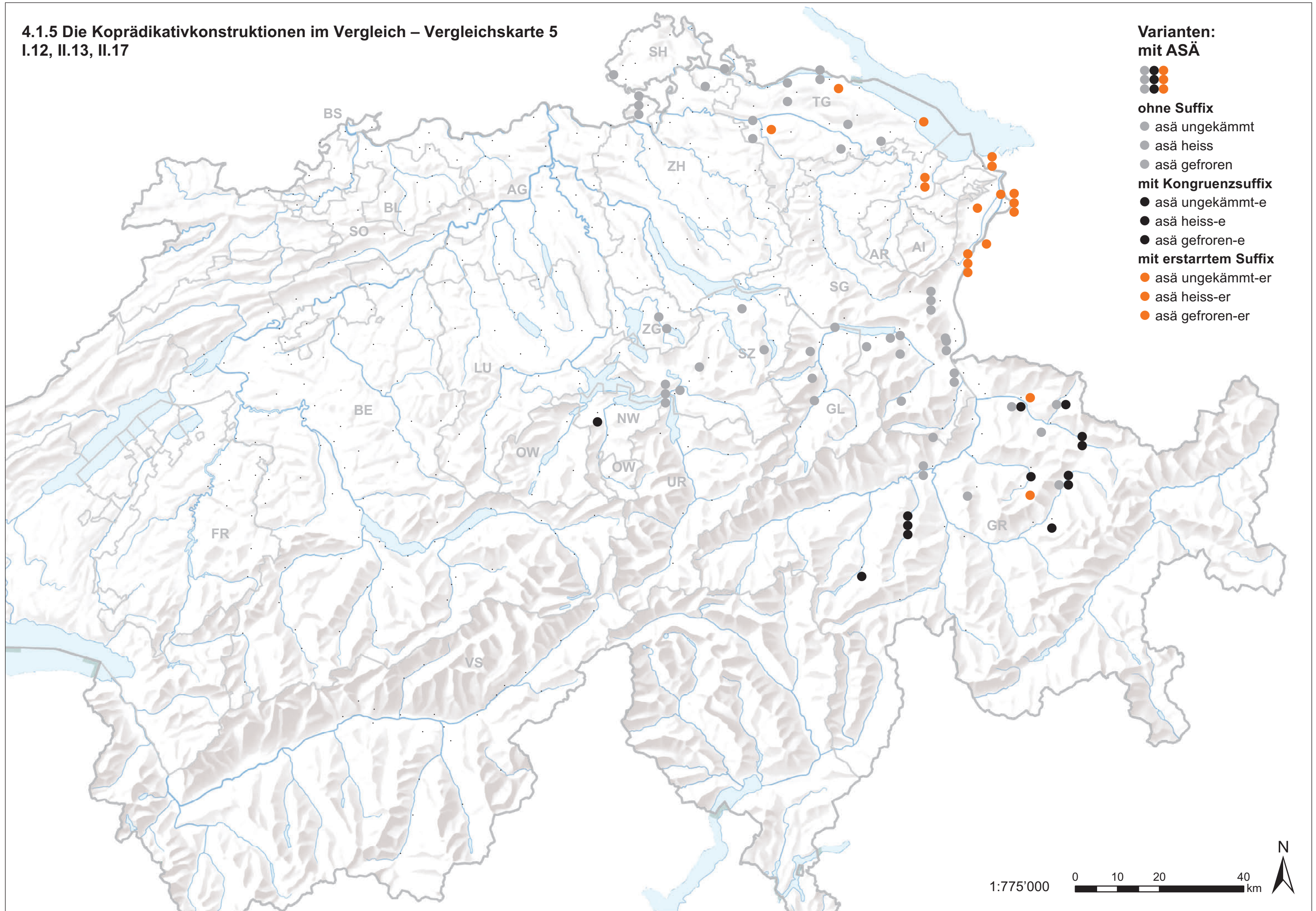
-  II.13 heiss-er
-  Einzelnennung
-  Mehrfachnennung
-  I.17 krank-er
-  Einzelnennung
-  Mehrfachnennung
-  I.12 gefroren-er
-  Einzelnennung
-  Mehrfachnennung
-  II.17 ungekämmt-er
-  Einzelnennung
-  Mehrfachnennung

1:775'000 0 10 20 40 km 

4.1.5 Die Koprädikativkonstruktionen im Vergleich – Vergleichskarte 4
 I.12, I.17, II.13, II.17

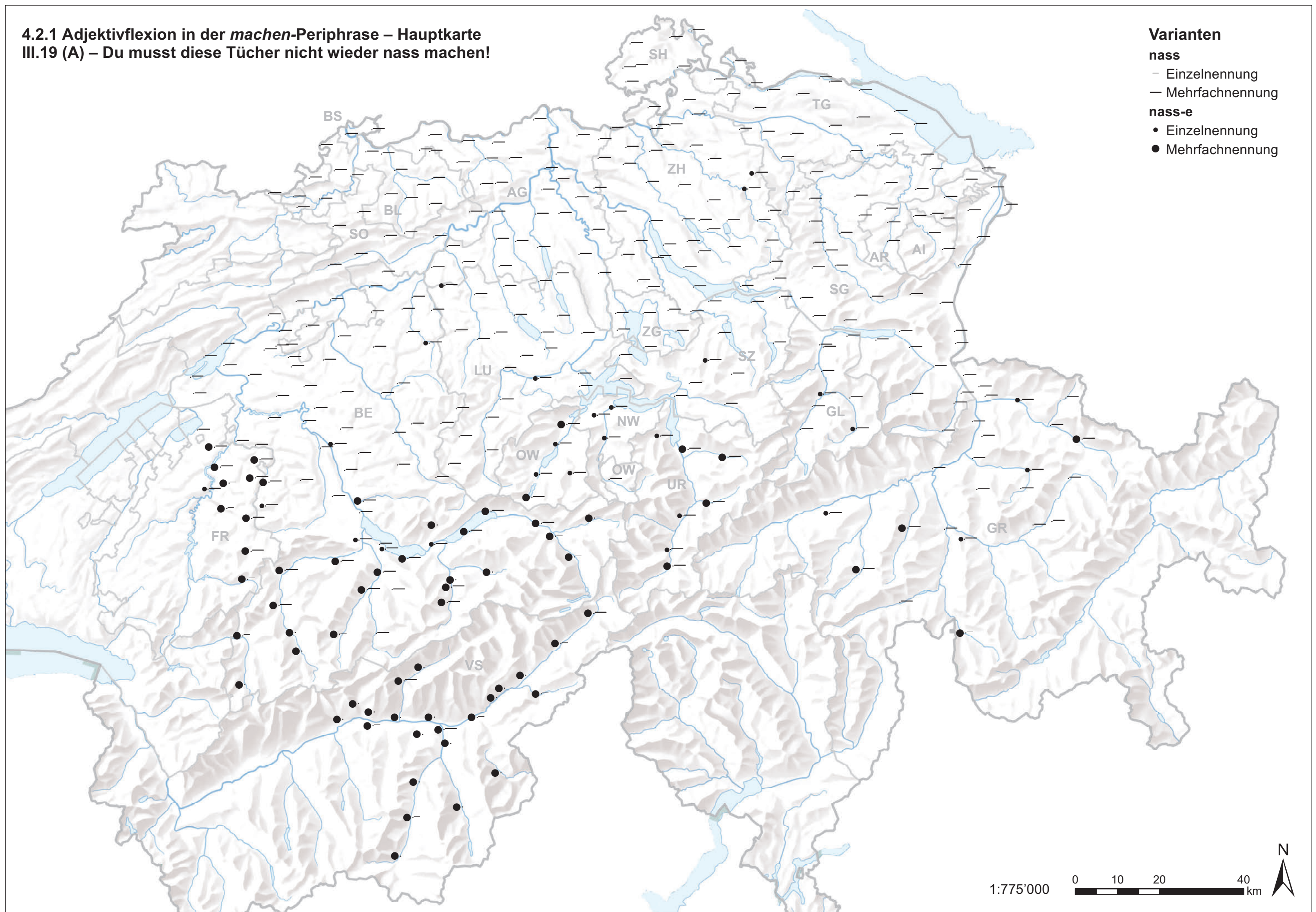


4.1.5 Die Koprädikativkonstruktionen im Vergleich – Vergleichskarte 5
I.12, II.13, II.17



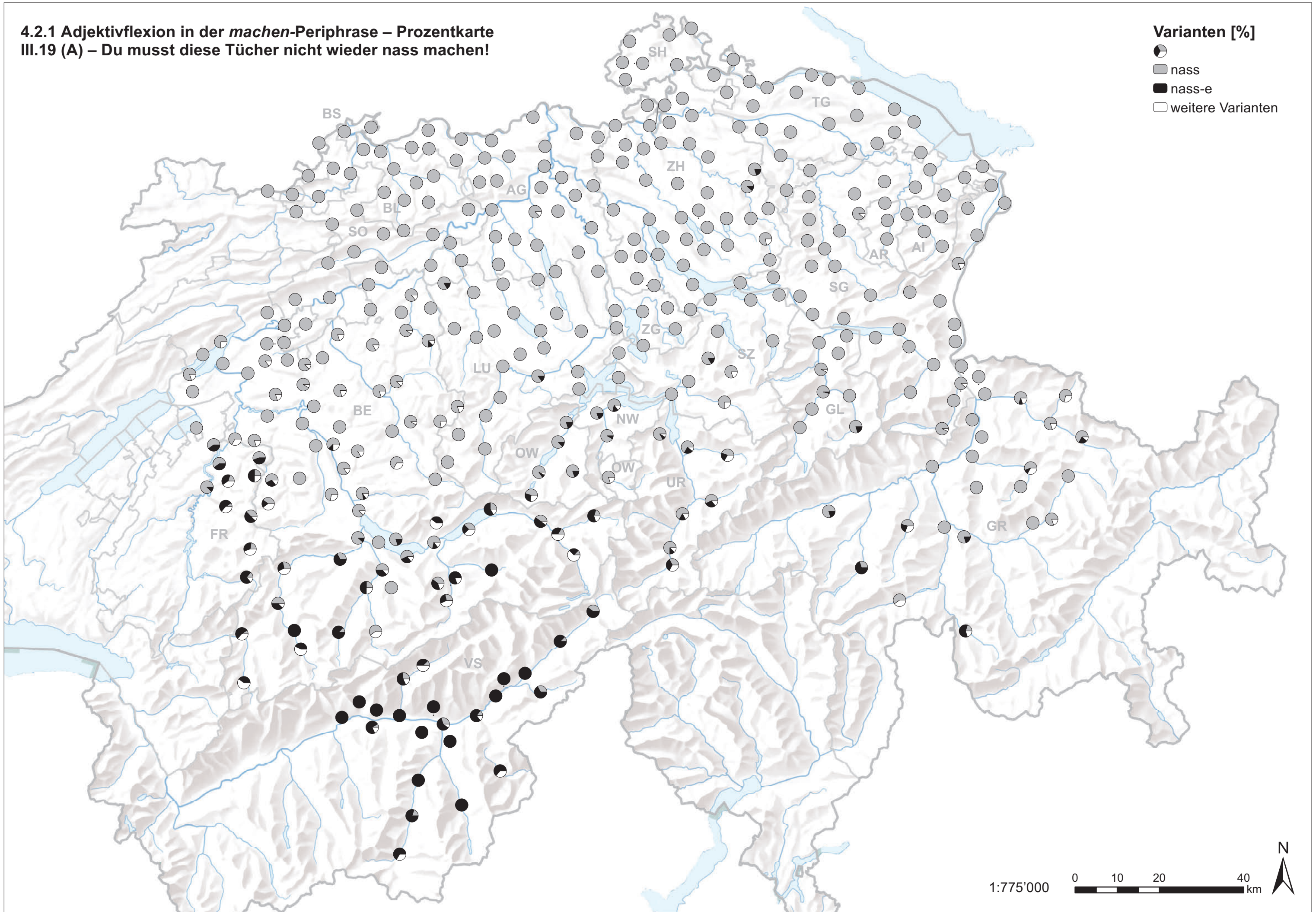
4.2.1 Adjektivflexion in der *machen*-Periphrase – Hauptkarte
III.19 (A) – Du musst diese Tücher nicht wieder nass machen!

- Varianten**
- nass**
- Einzelnennung
 - Mehrfachnennung
- nass-e**
- Einzelnennung
 - Mehrfachnennung



4.2.1 Adjektivflexion in der *machen*-Periphrase – Prozentkarte
III.19 (A) – Du musst diese Tücher nicht wieder nass machen!

Varianten [%]
● nass
● nass-e
□ weitere Varianten



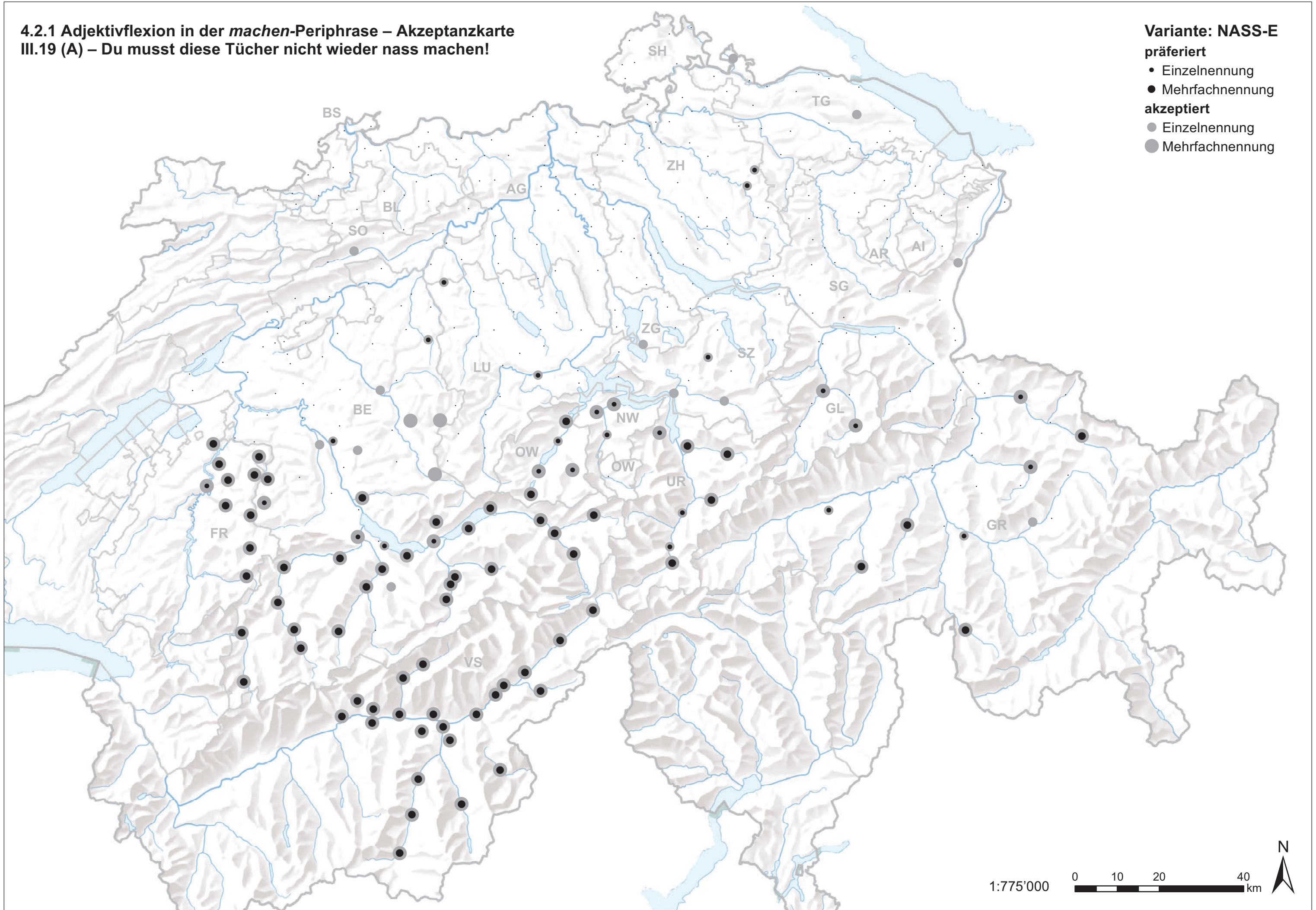
1:775'000

0 10 20 40 km



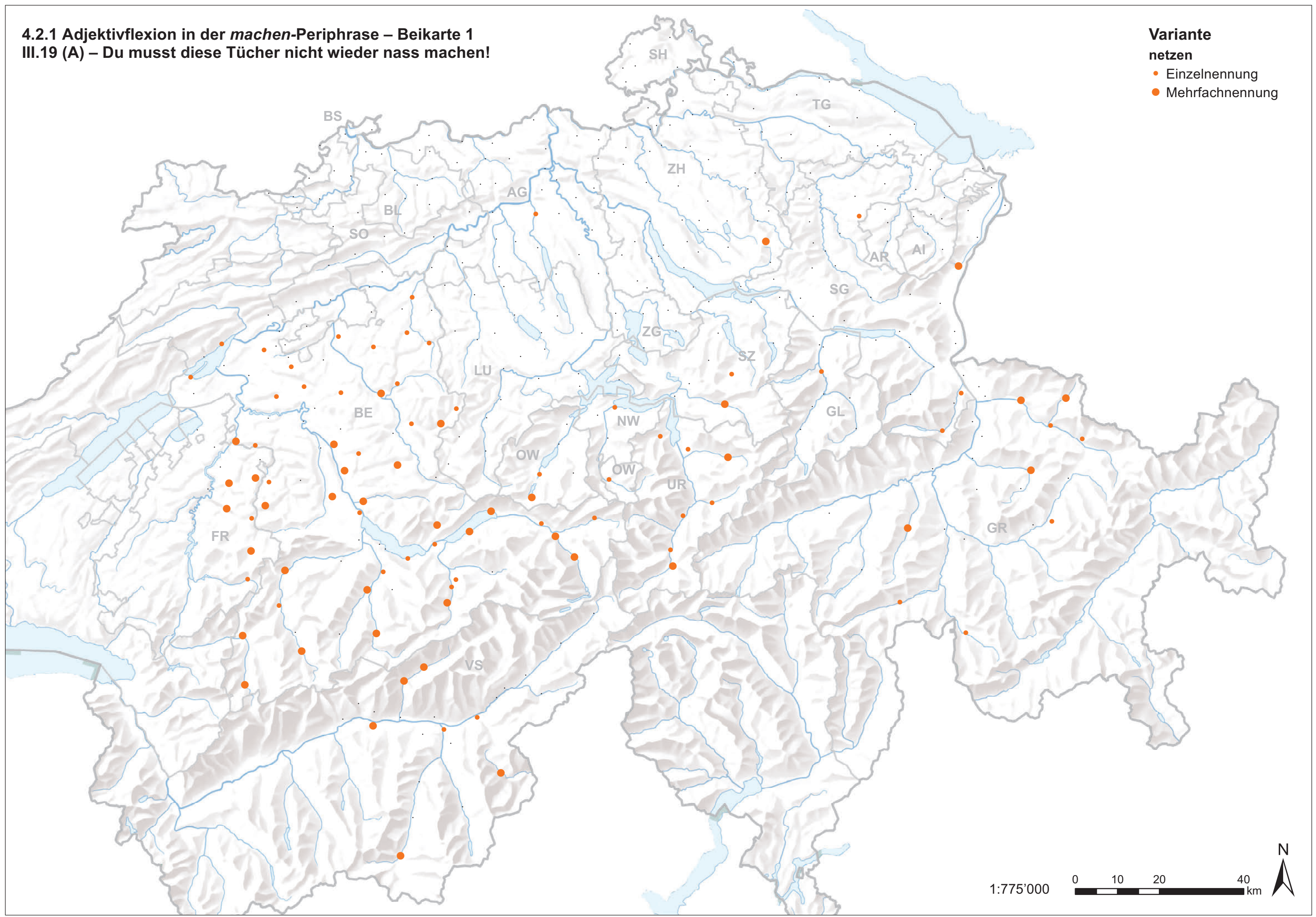
4.2.1 Adjektivflexion in der *machen*-Periphrase – Akzeptanzkarte
III.19 (A) – Du musst diese Tücher nicht wieder nass machen!

- Variante: NASS-E**
präferiert
- Einzelnennung
 - Mehrfachnennung
- akzeptiert**
- Einzelnennung
 - Mehrfachnennung



4.2.1 Adjektivflexion in der *machen*-Periphrase – Beikarte 1
III.19 (A) – Du musst diese Tücher nicht wieder nass machen!

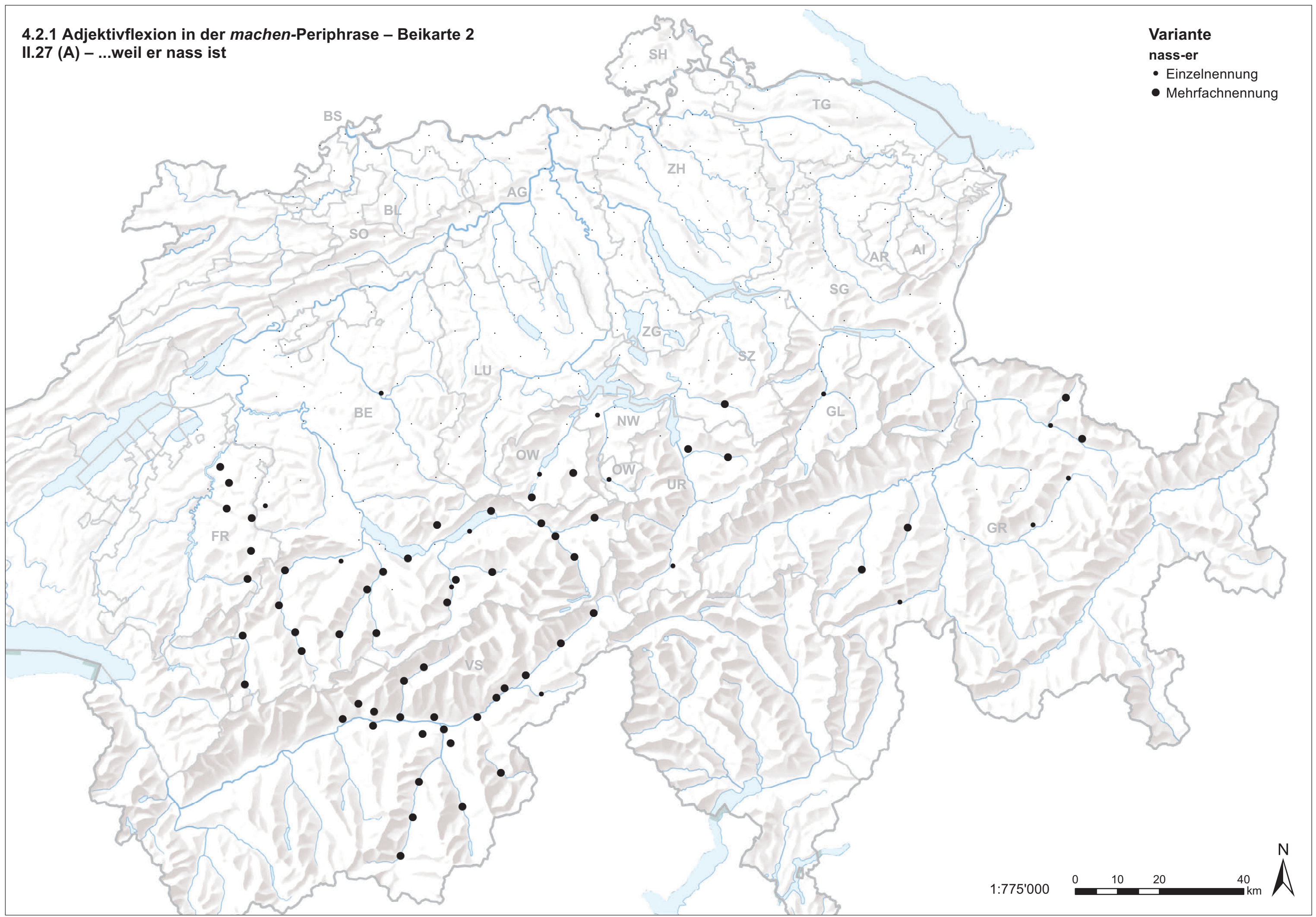
Variante
netzen
• Einzelnennung
• Mehrfachnennung



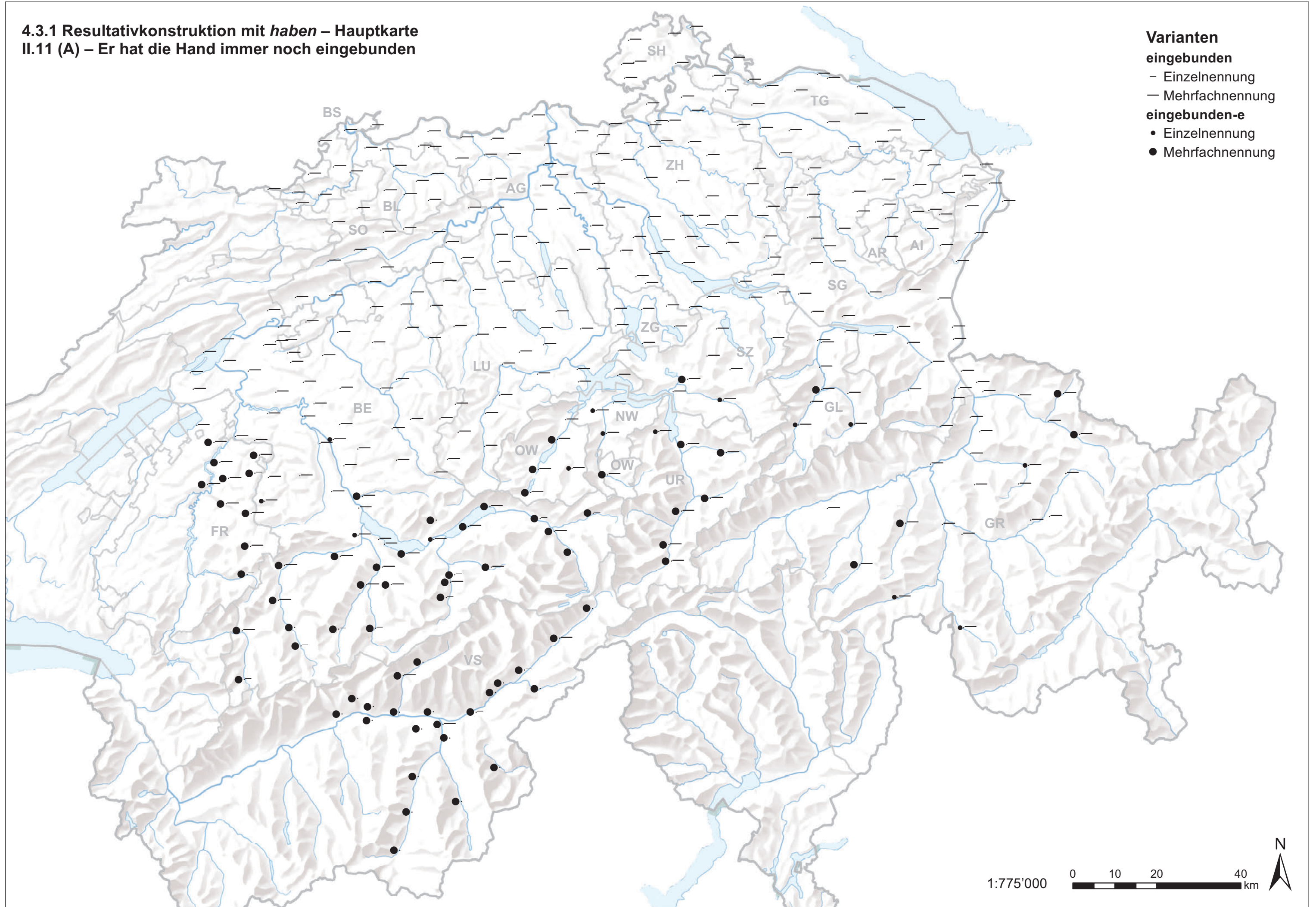
1:775'000 0 10 20 40 km

4.2.1 Adjektivflexion in der *machen*-Periphrase – Beikarte 2
II.27 (A) – ...weil er nass ist

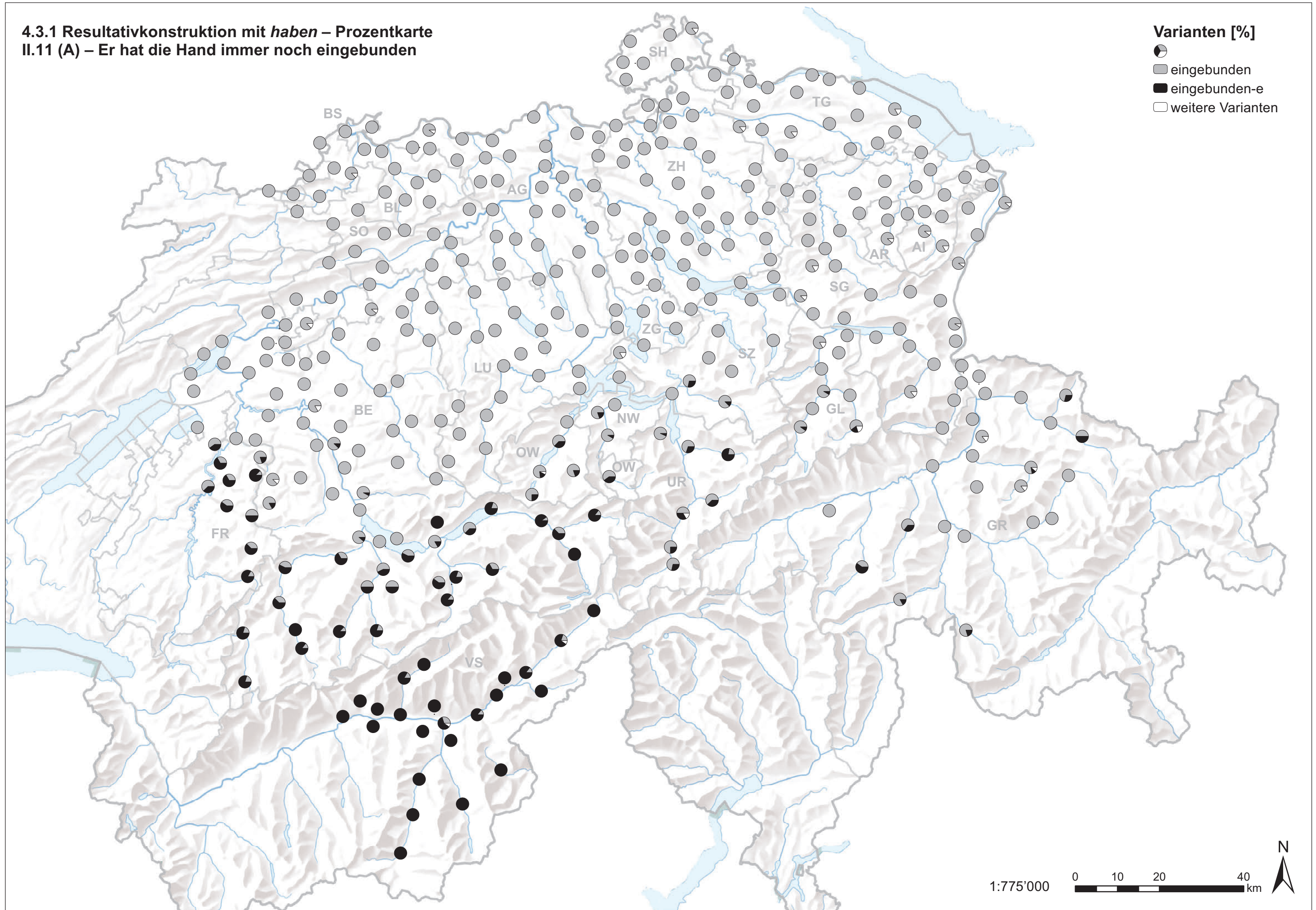
Variante
nass-er
• Einzelnennung
● Mehrfachnennung



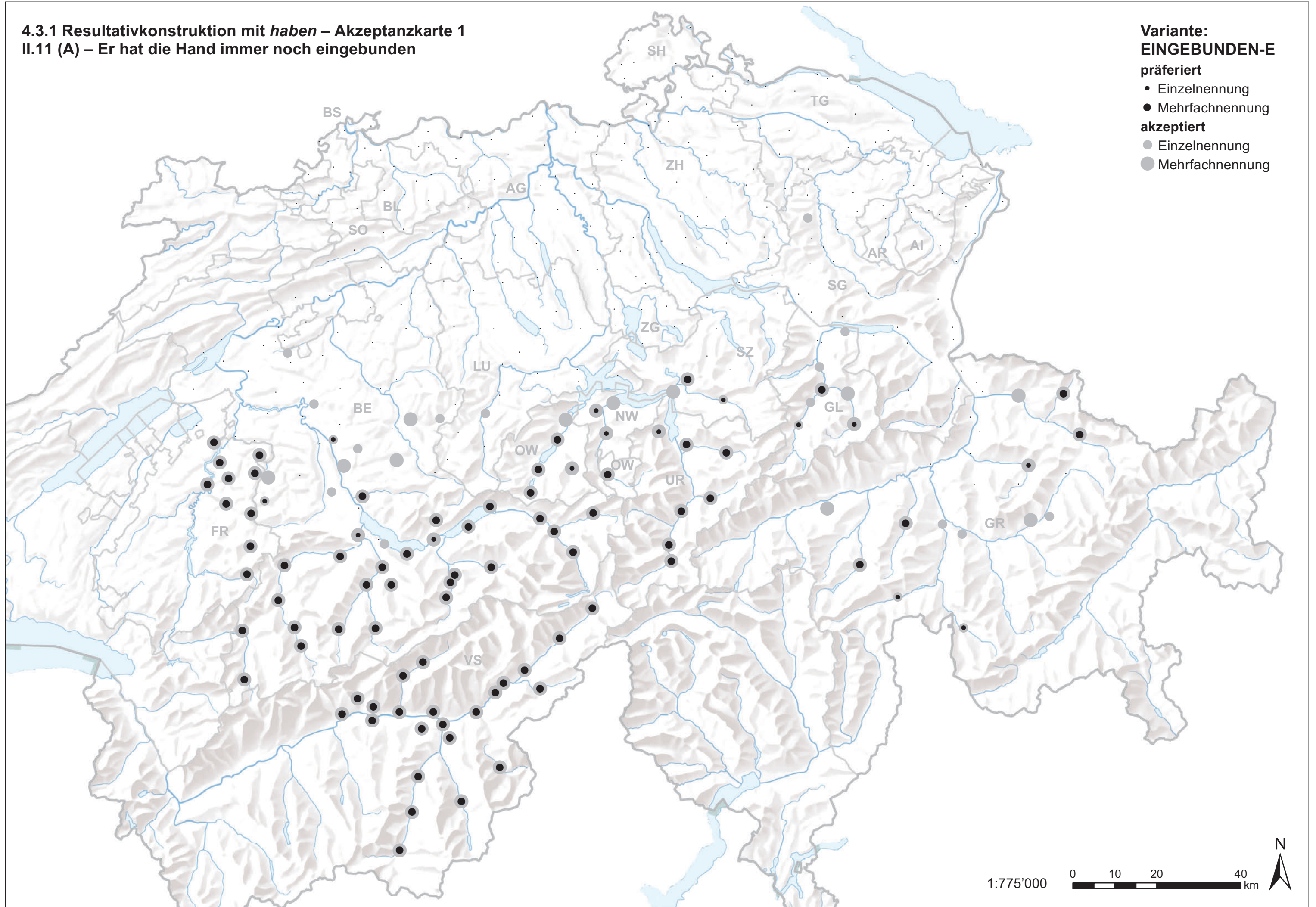
4.3.1 Resultativkonstruktion mit *haben* – Hauptkarte
II.11 (A) – Er hat die Hand immer noch eingebunden



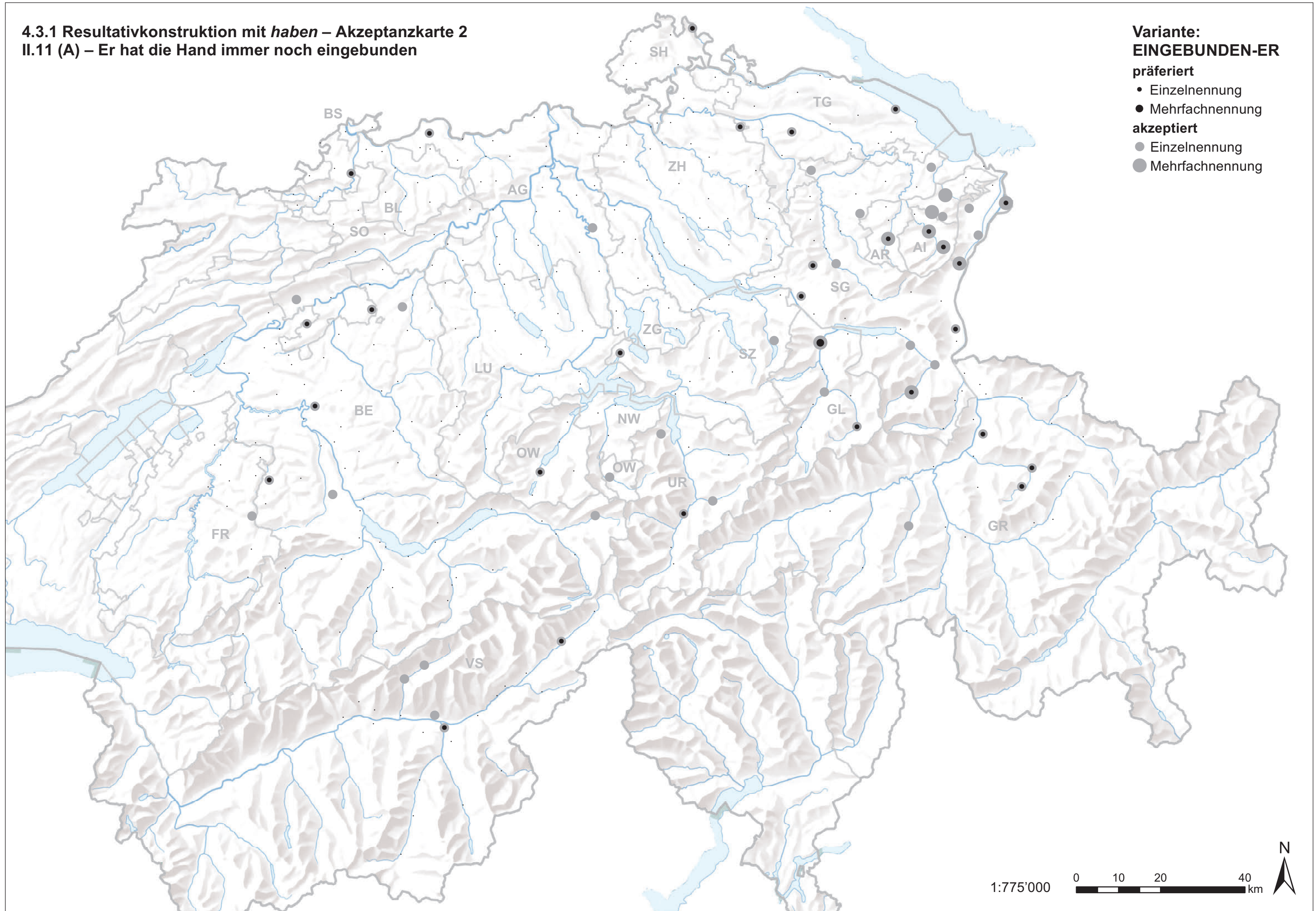
4.3.1 Resultativkonstruktion mit *haben* – Prozentkarte
II.11 (A) – Er hat die Hand immer noch eingebunden



4.3.1 Resultativkonstruktion mit *haben* – Akzeptanzkarte 1
II.11 (A) – Er hat die Hand immer noch eingebunden

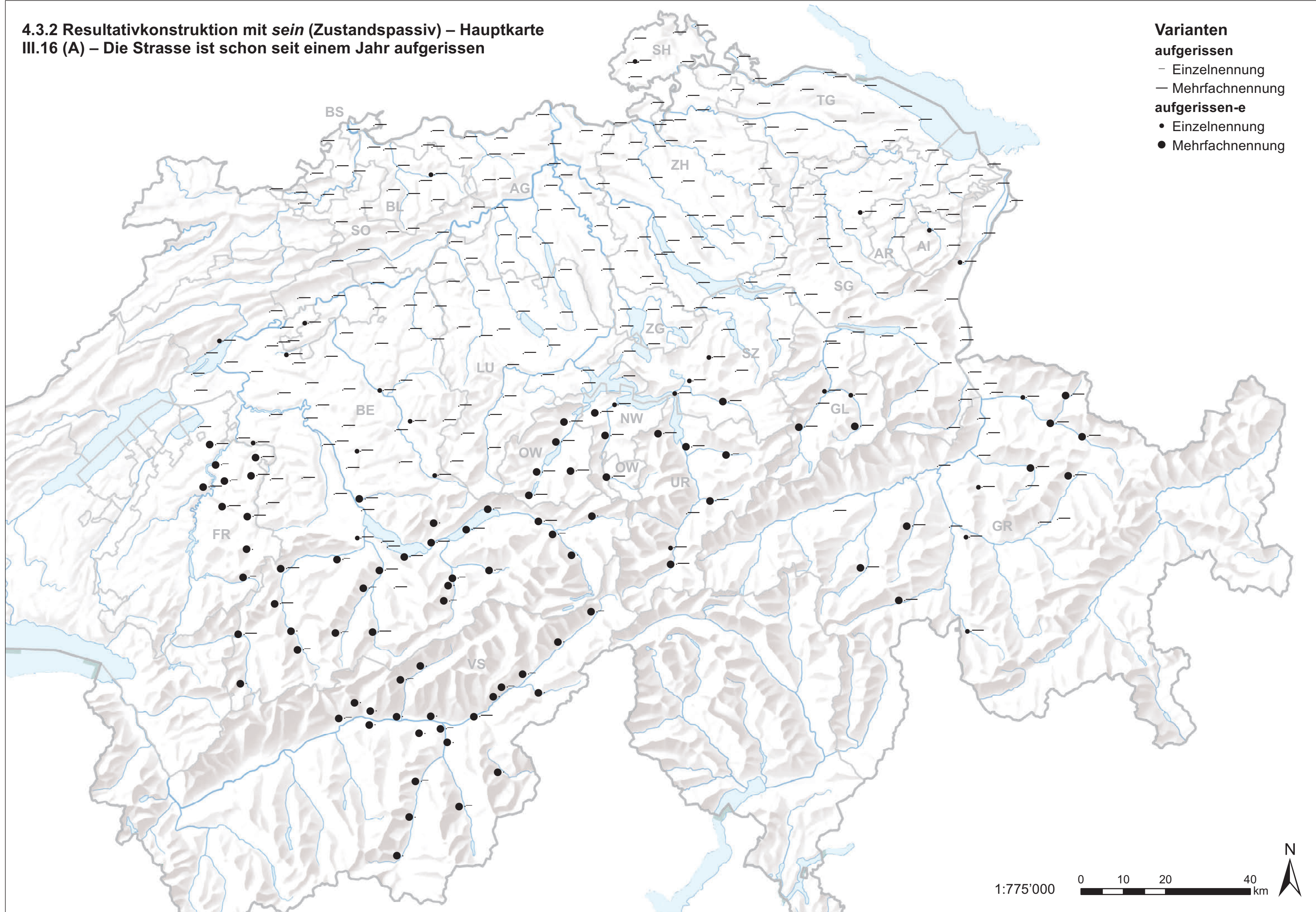


4.3.1 Resultativkonstruktion mit *haben* – Akzeptanzkarte 2
II.11 (A) – Er hat die Hand immer noch eingebunden

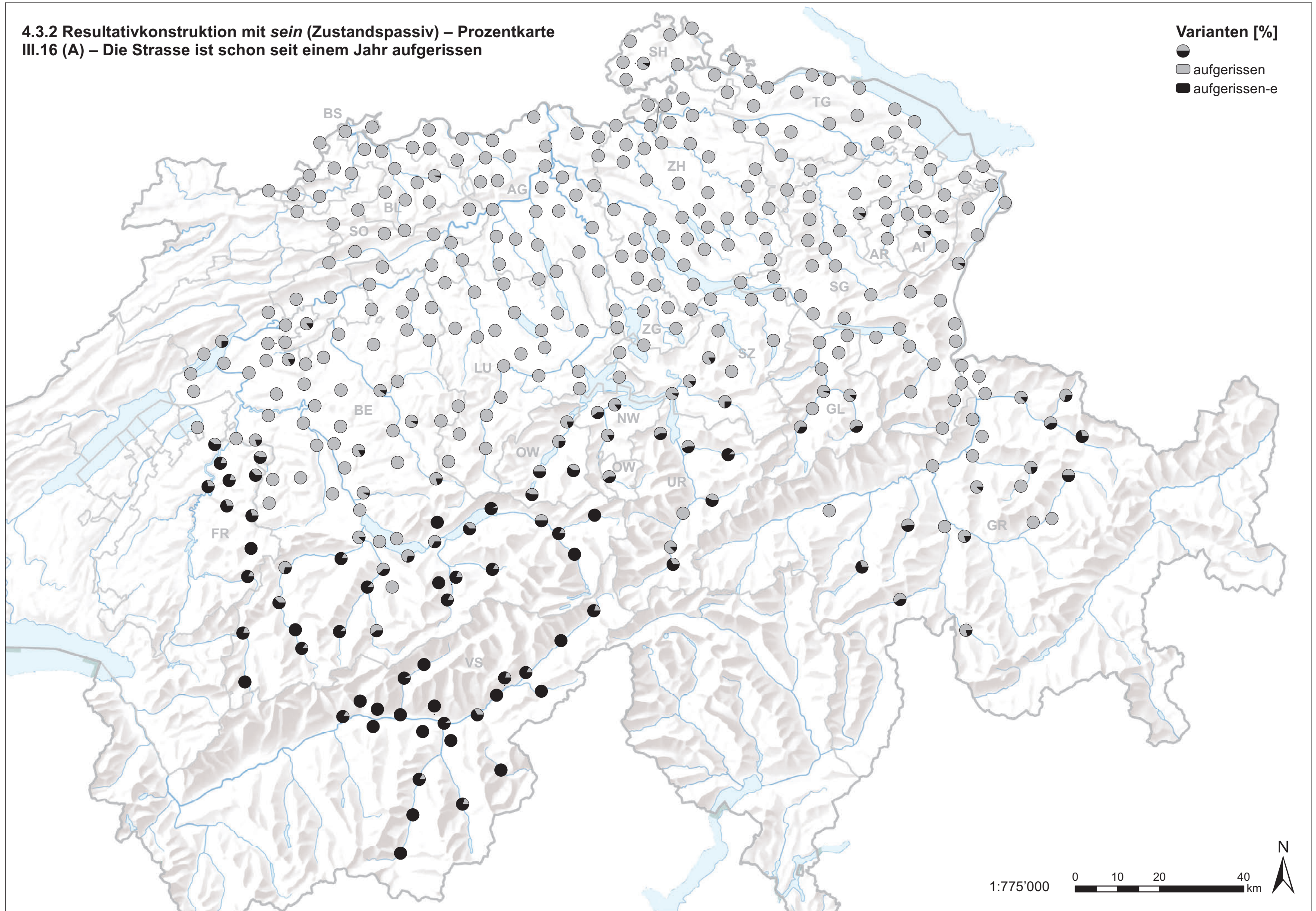


4.3.2 Resultativkonstruktion mit *sein* (Zustandspassiv) – Hauptkarte
III.16 (A) – Die Strasse ist schon seit einem Jahr aufgerissen

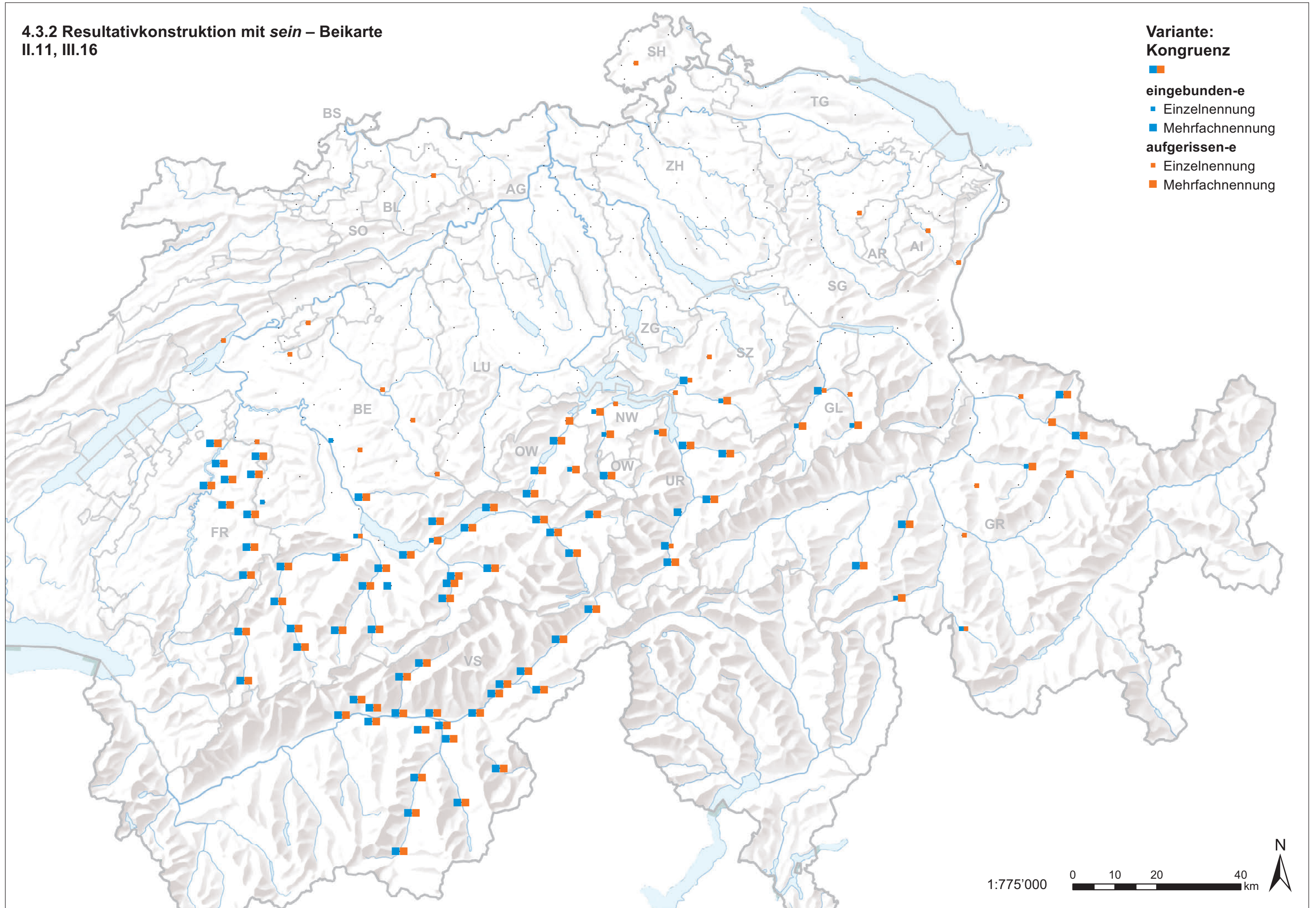
- Varianten**
- Einzelnenennung
 - Mehrfachnennung
 - Einzelnenennung**
 - Mehrfachnennung**



4.3.2 Resultativkonstruktion mit *sein* (Zustandspassiv) – Prozentkarte
III.16 (A) – Die Strasse ist schon seit einem Jahr aufgerissen



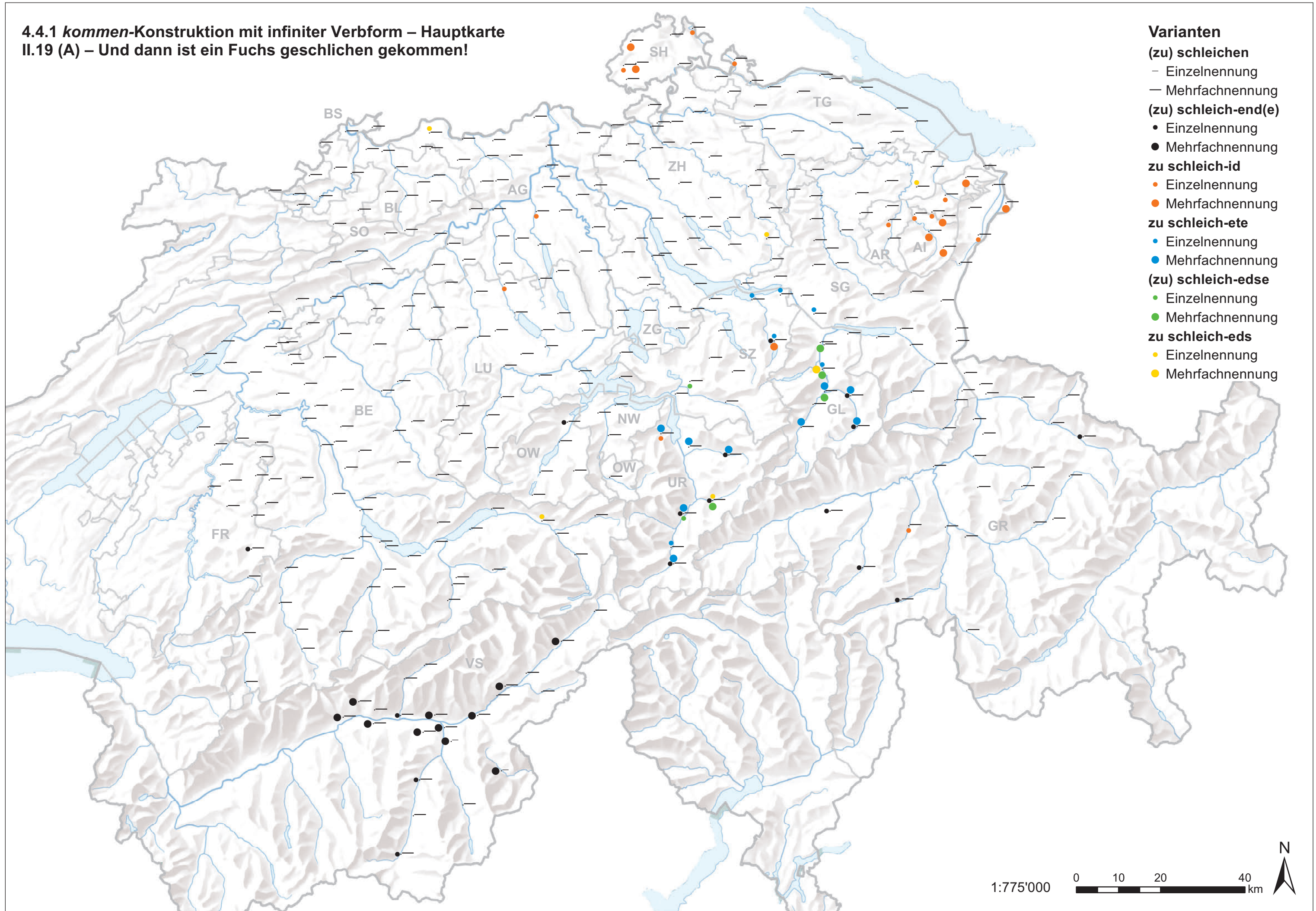
4.3.2 Resultativkonstruktion mit *sein* – Beikarte
II.11, III.16



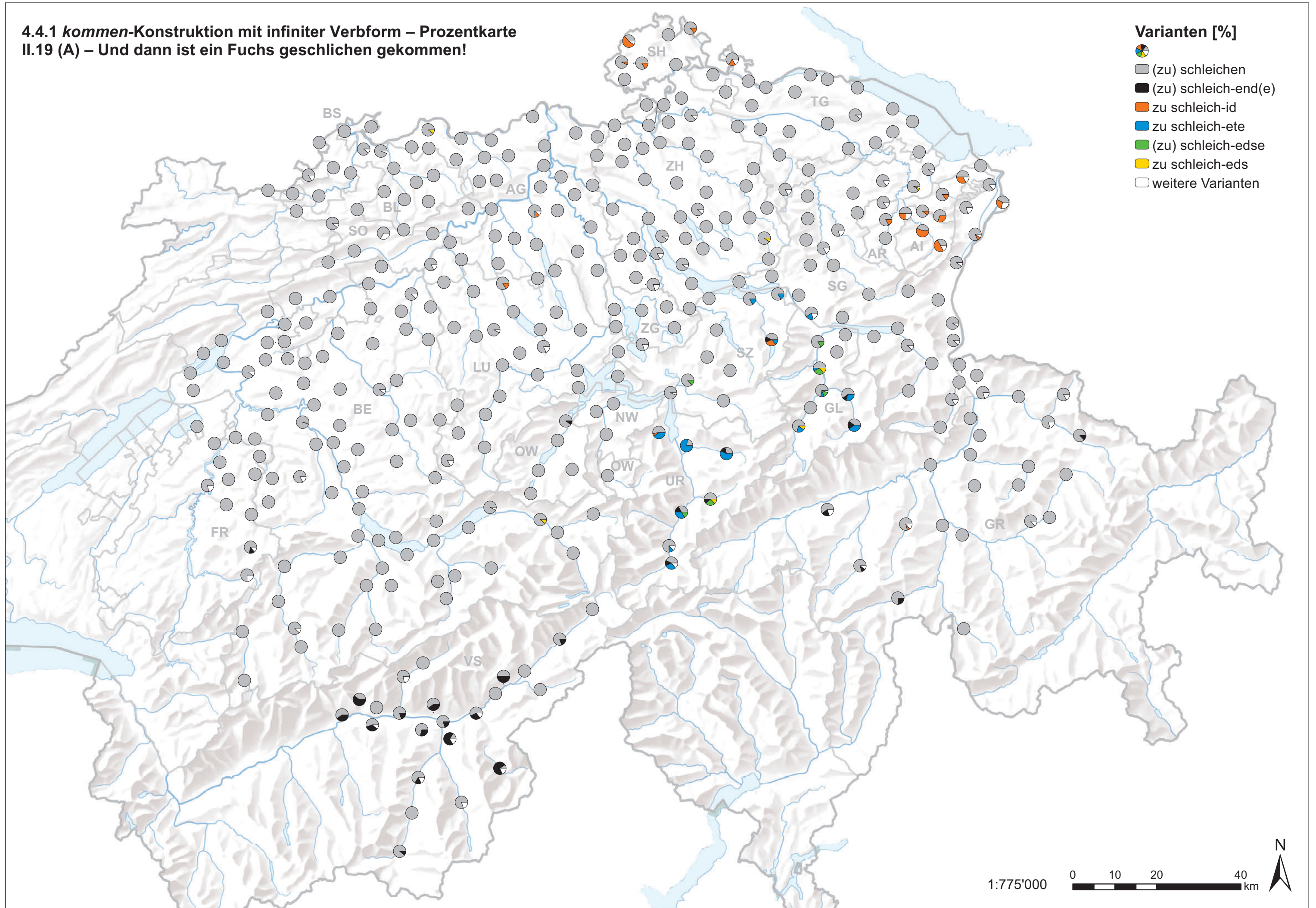
1:775'000 0 10 20 40 km



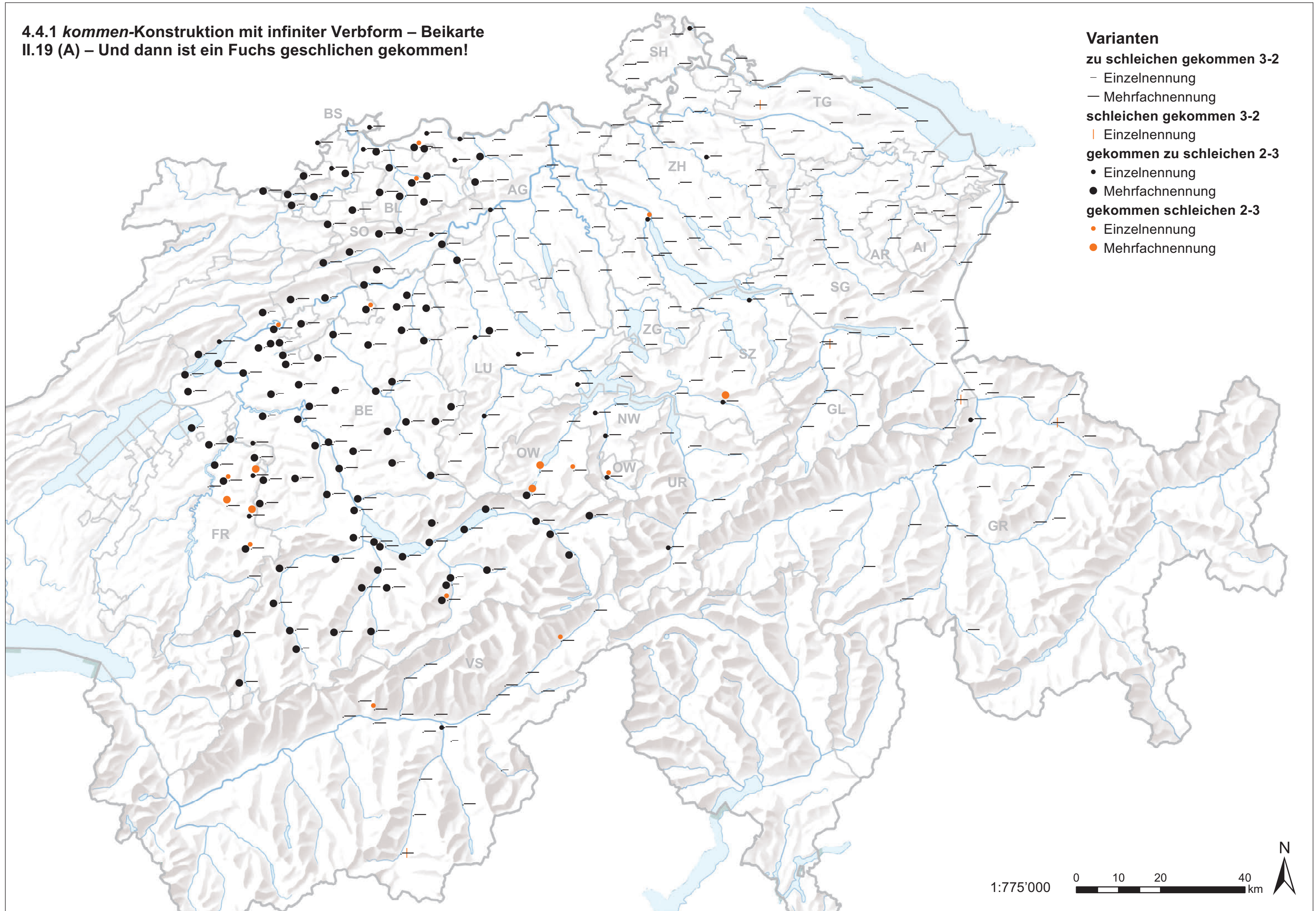
4.4.1 *kommen*-Konstruktion mit infinitiver Verbform – Hauptkarte
 II.19 (A) – Und dann ist ein Fuchs geschlichen gekommen!



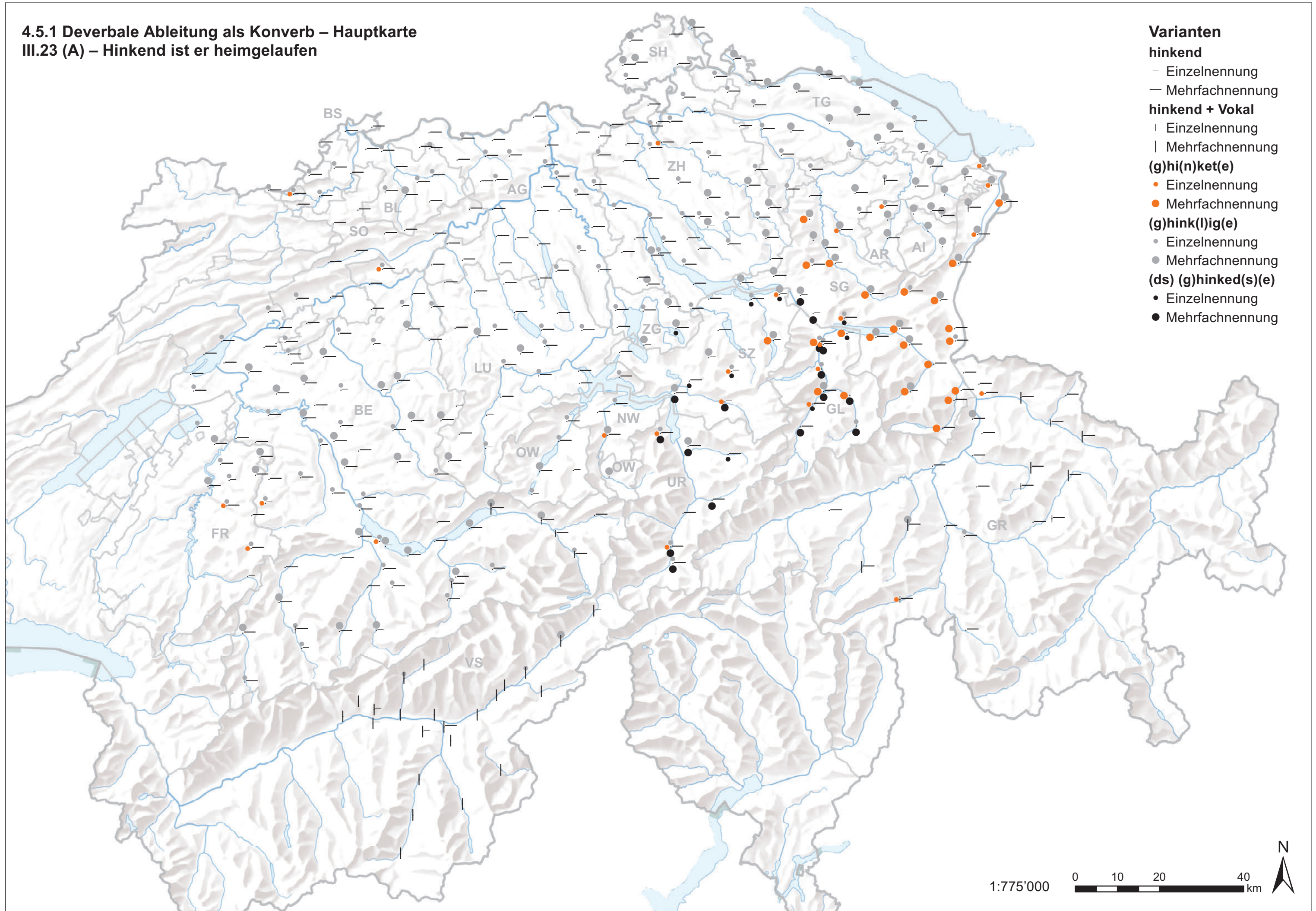
4.4.1 *kommen*-Konstruktion mit infinitiver Verbform – Prozentkarte
II.19 (A) – Und dann ist ein Fuchs geschlichen gekommen!



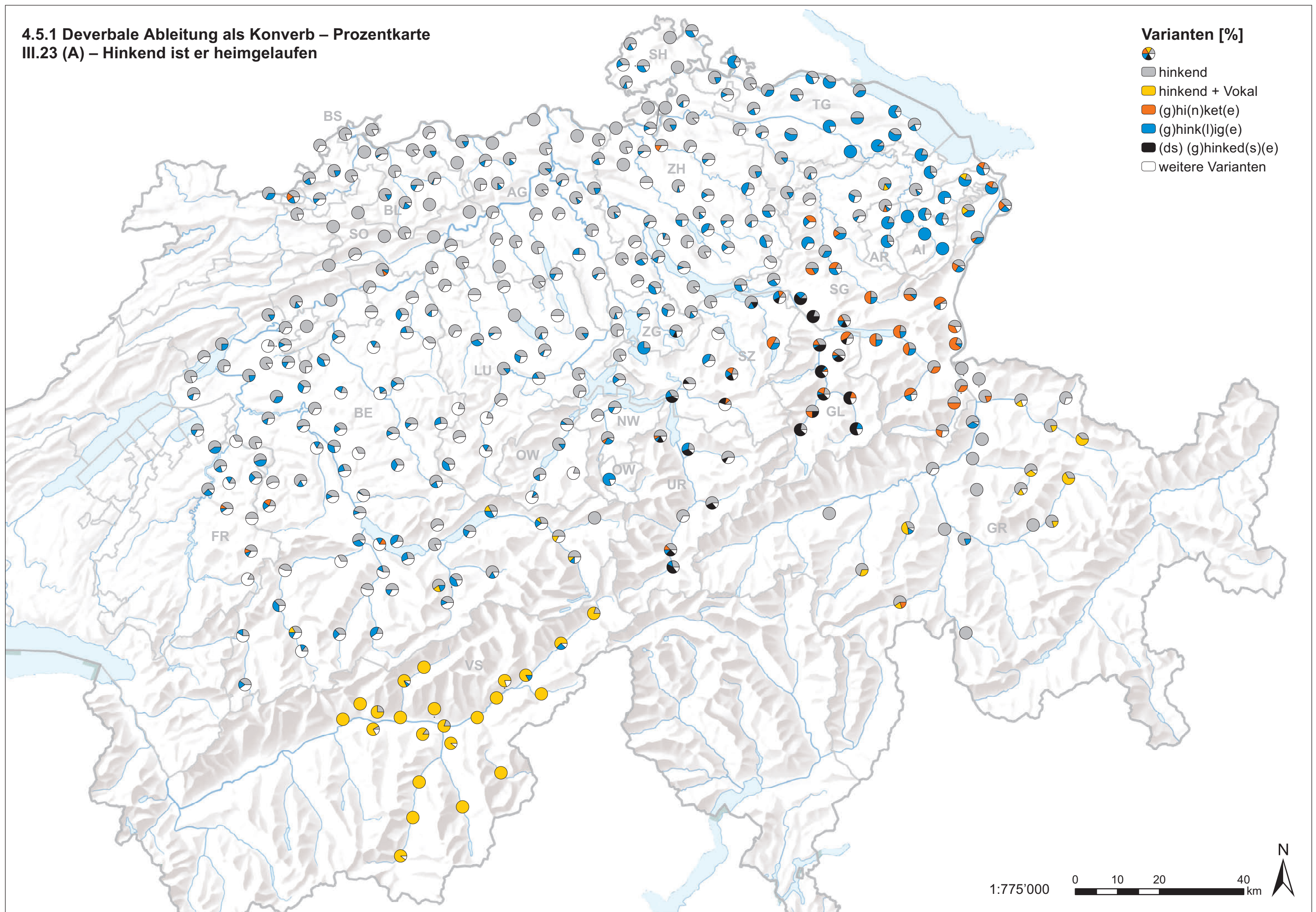
4.4.1 *kommen*-Konstruktion mit infinitiver Verbform – Beikarte
 II.19 (A) – Und dann ist ein Fuchs geschlichen gekommen!



4.5.1 Deverbale Ableitung als Konverb – Hauptkarte
 III.23 (A) – Hinkend ist er heimgelaufen



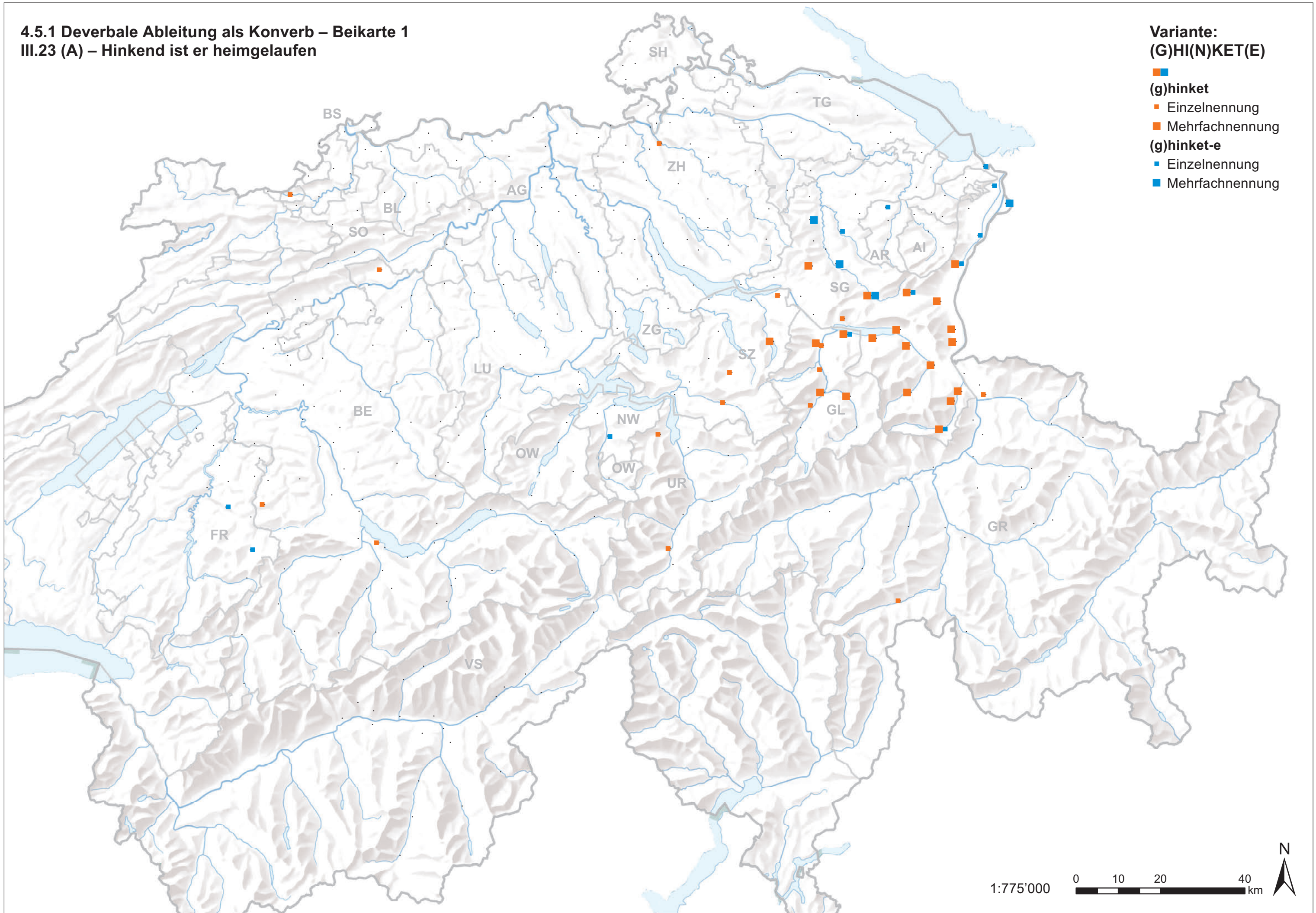
4.5.1 Deverbale Ableitung als Konverb – Prozentkarte
 III.23 (A) – Hinkend ist er heimgelaufen



4.5.1 Deverbale Ableitung als Konverb – Beikarte 1
III.23 (A) – Hinkend ist er heimgelaufen

Variante:
(G)HI(N)KET(E)

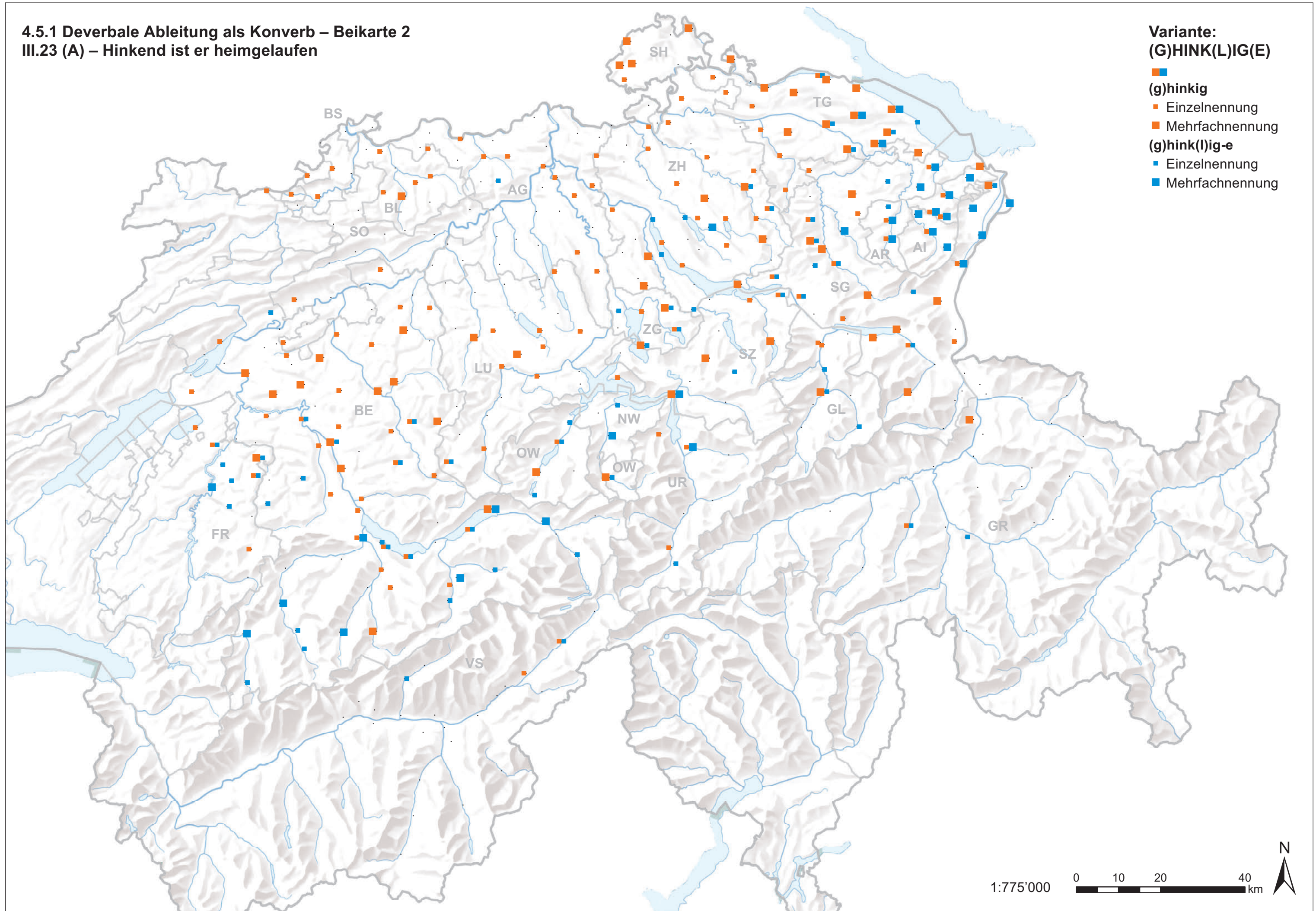
- (g)hinket
- Einzelnennung
- Mehrfachnennung
- (g)hinket-e
- Einzelnennung
- Mehrfachnennung



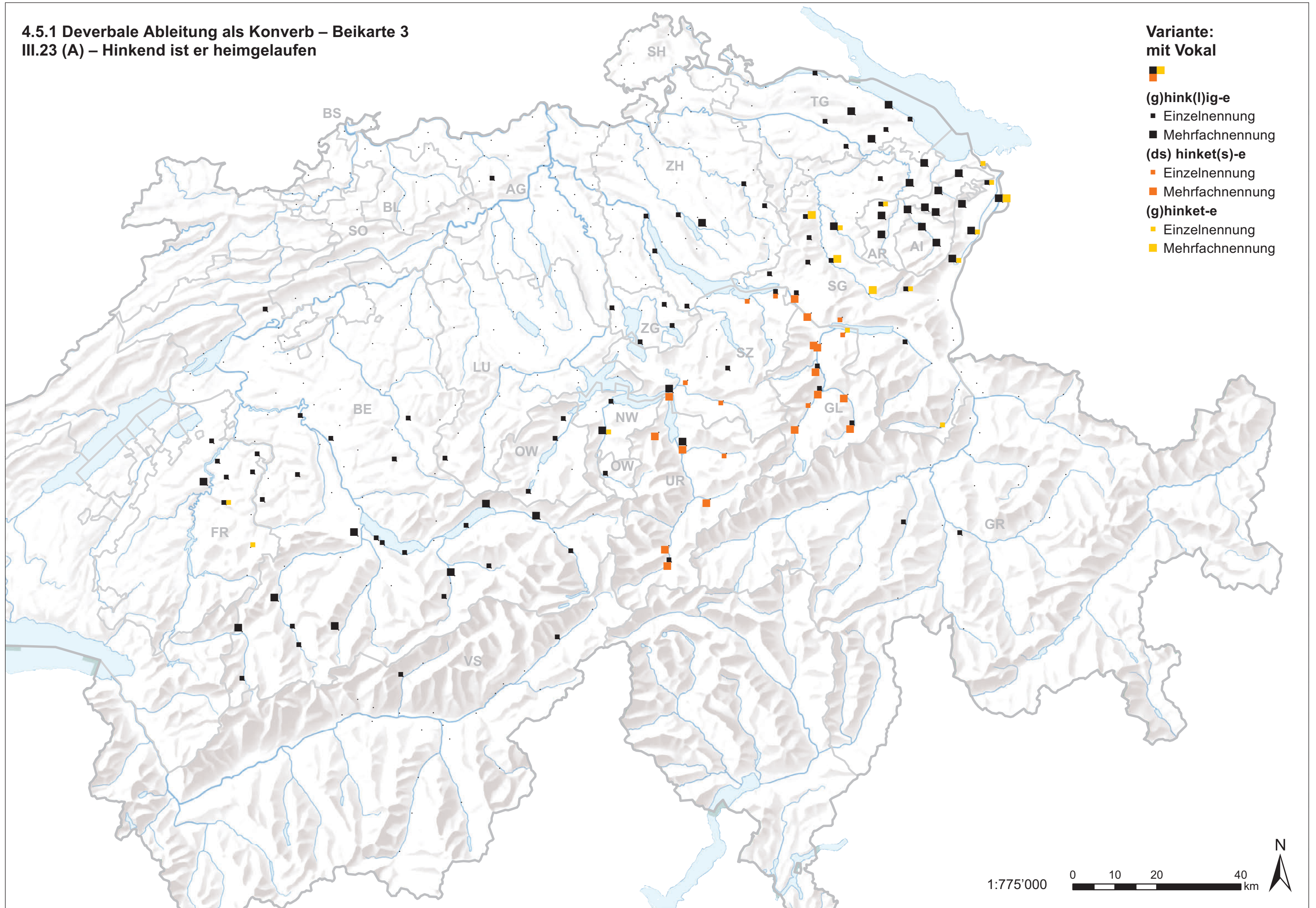
1:775'000 0 10 20 40 km



4.5.1 Deverbale Ableitung als Konverb – Beikarte 2
III.23 (A) – Hinkend ist er heimgelaufen



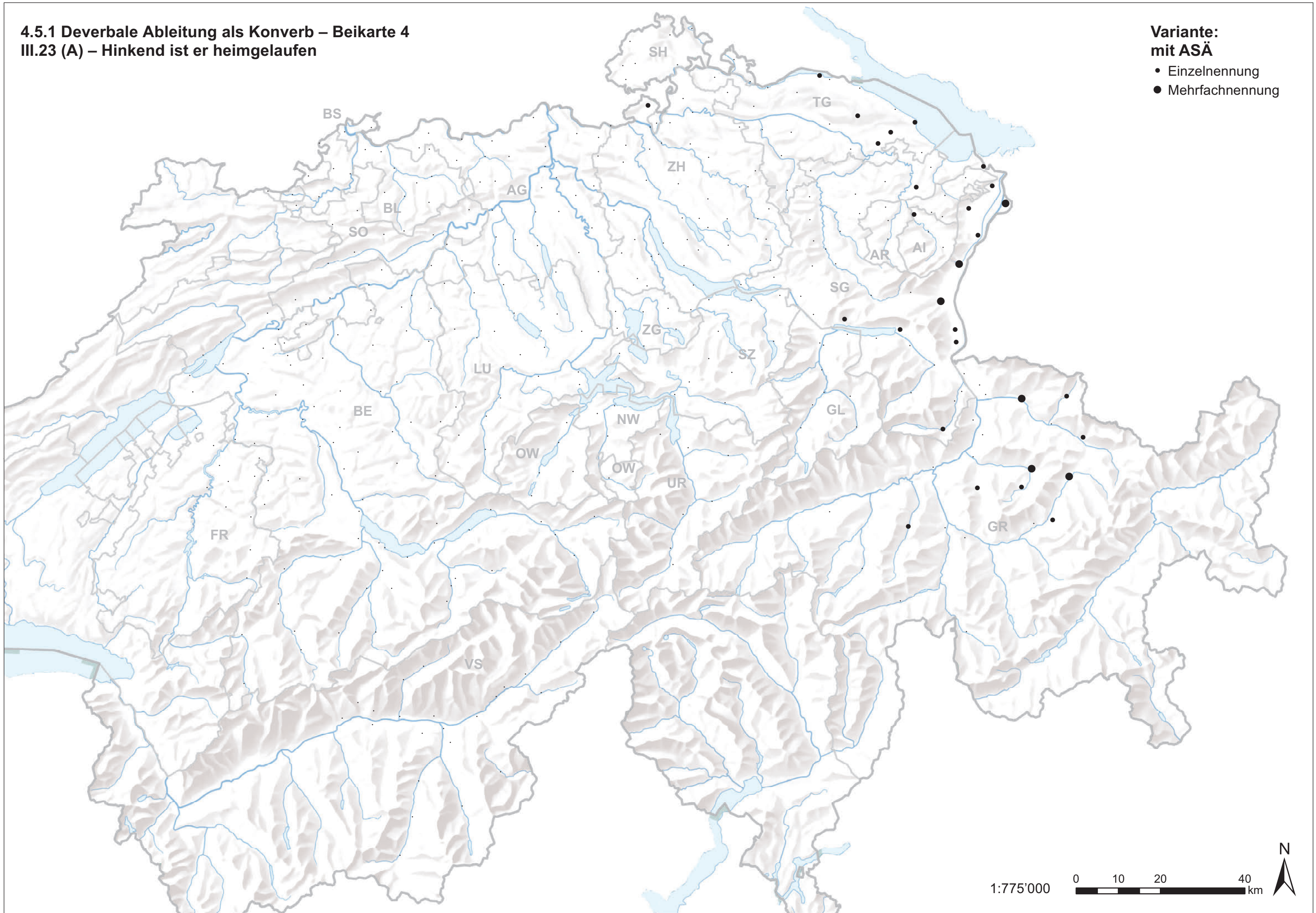
4.5.1 Deverbale Ableitung als Konverb – Beikarte 3
III.23 (A) – Hinkend ist er heimgelaufen



4.5.1 Deverbale Ableitung als Konverb – Beikarte 4
III.23 (A) – Hinkend ist er heimgelaufen

Variante:
mit ASÄ

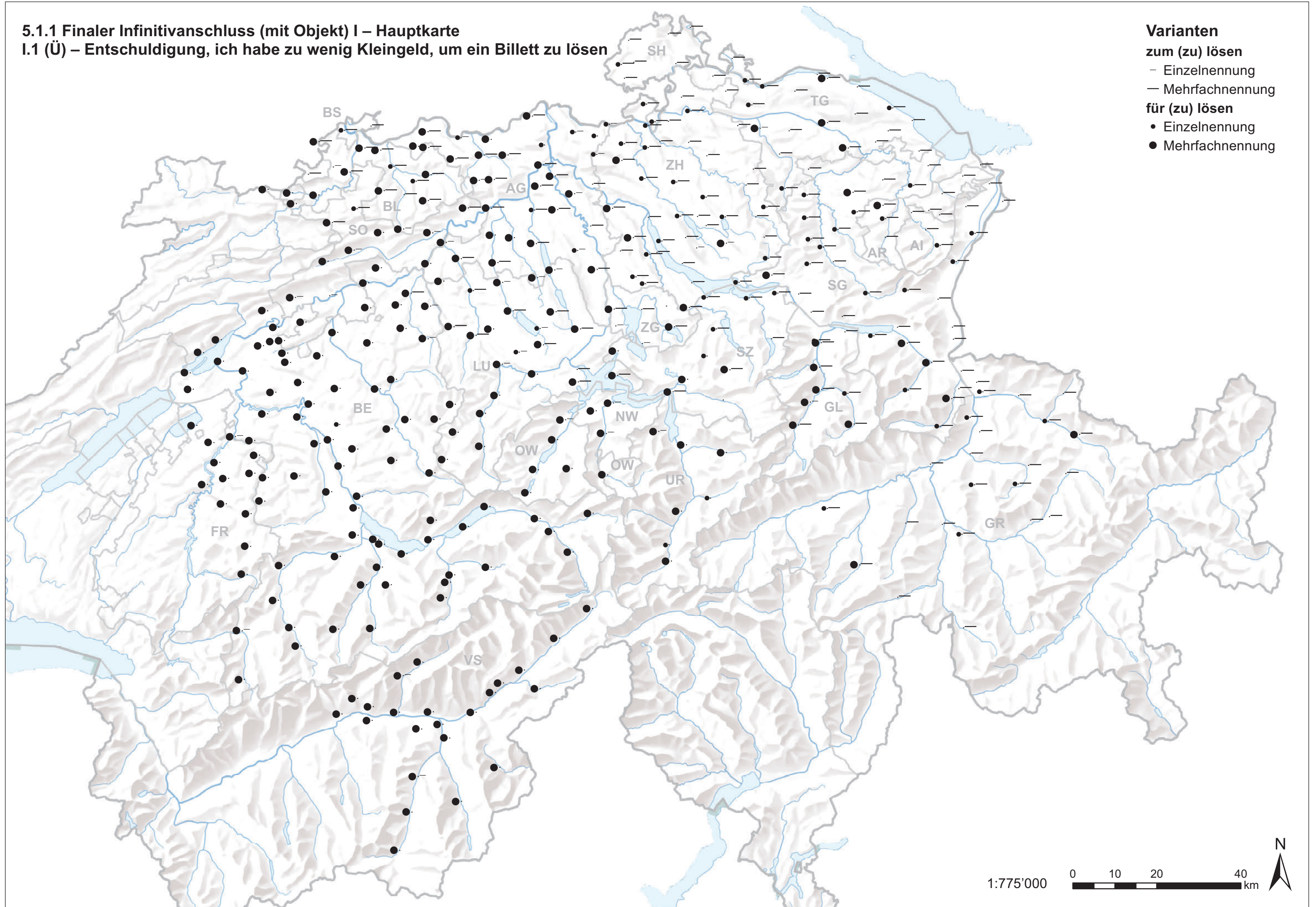
- Einzelnennung
- Mehrfachnennung



5 Junktion

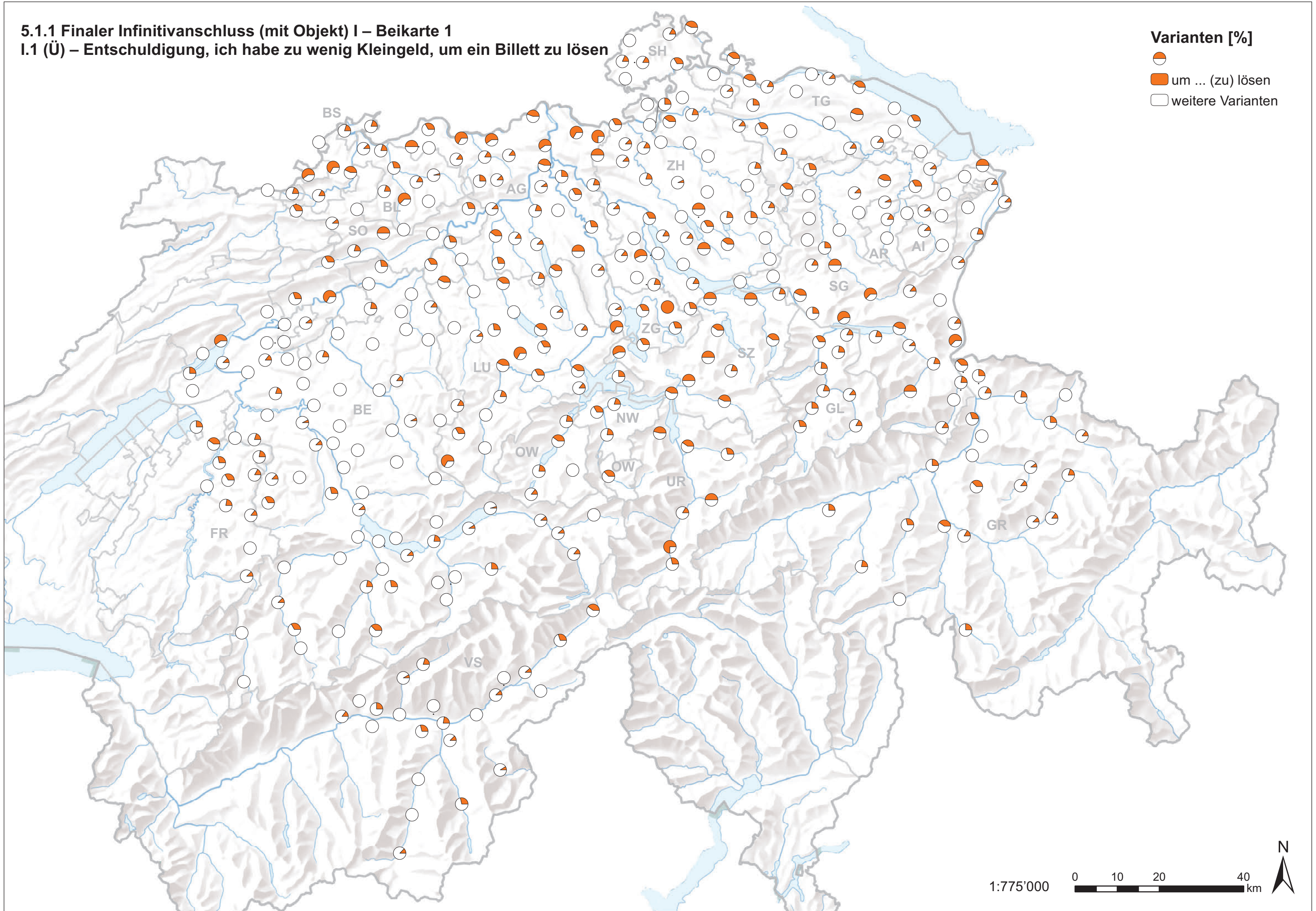
5.1.1 Finaler Infinitivanschluss (mit Objekt) I – Hauptkarte
I.1 (Ü) – Entschuldigung, ich habe zu wenig Kleingeld, um ein Billett zu lösen

- Varianten**
- zum (zu) lösen
- Einzelnennung
 - Mehrfachnennung
- für (zu) lösen
- Einzelnennung
 - Mehrfachnennung



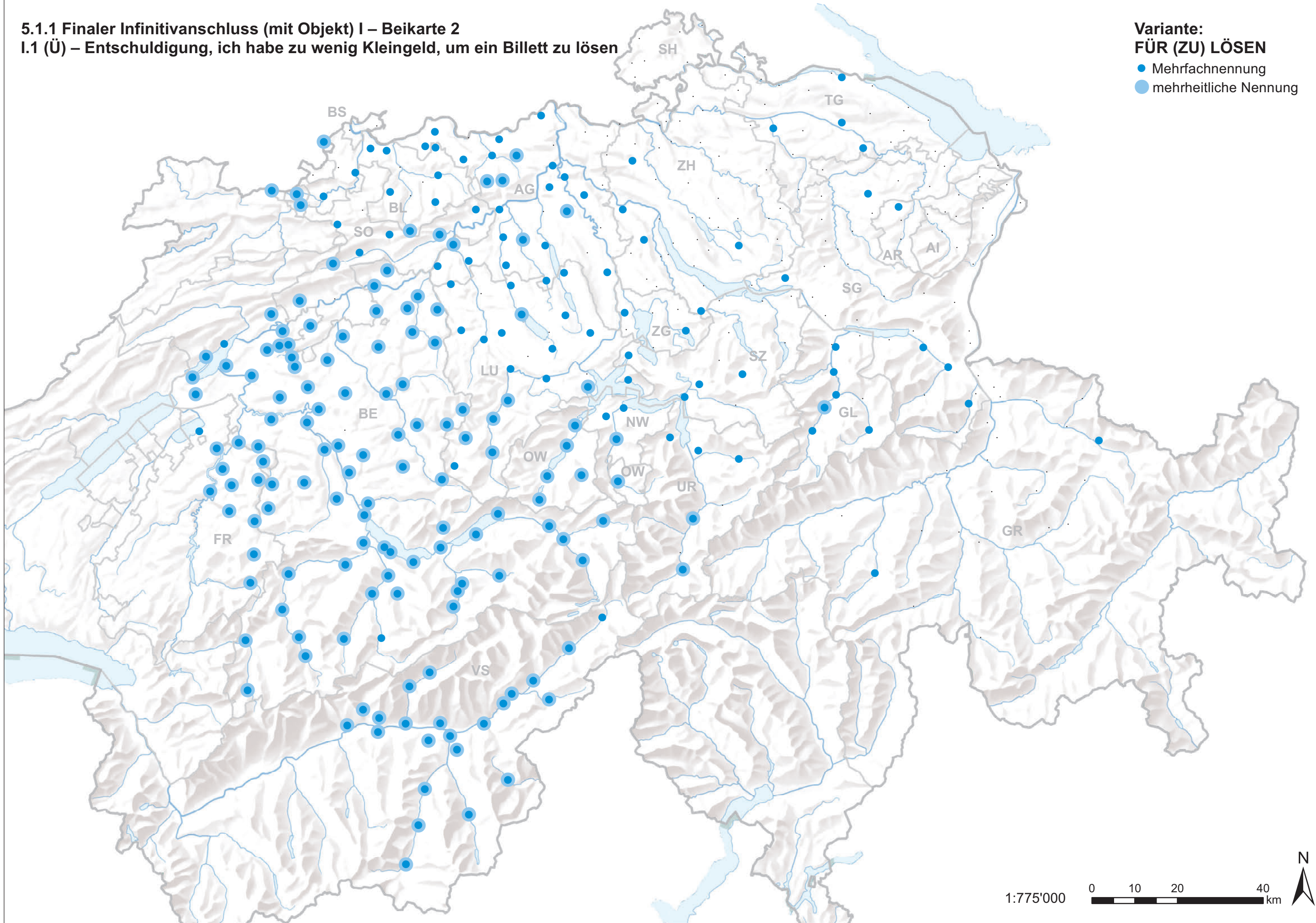
5.1.1 Finaler Infinitivanschluss (mit Objekt) I – Beikarte 1
I.1 (Ü) – Entschuldigung, ich habe zu wenig Kleingeld, um ein Billett zu lösen

Varianten [%]
● um ... (zu) lösen
○ weitere Varianten



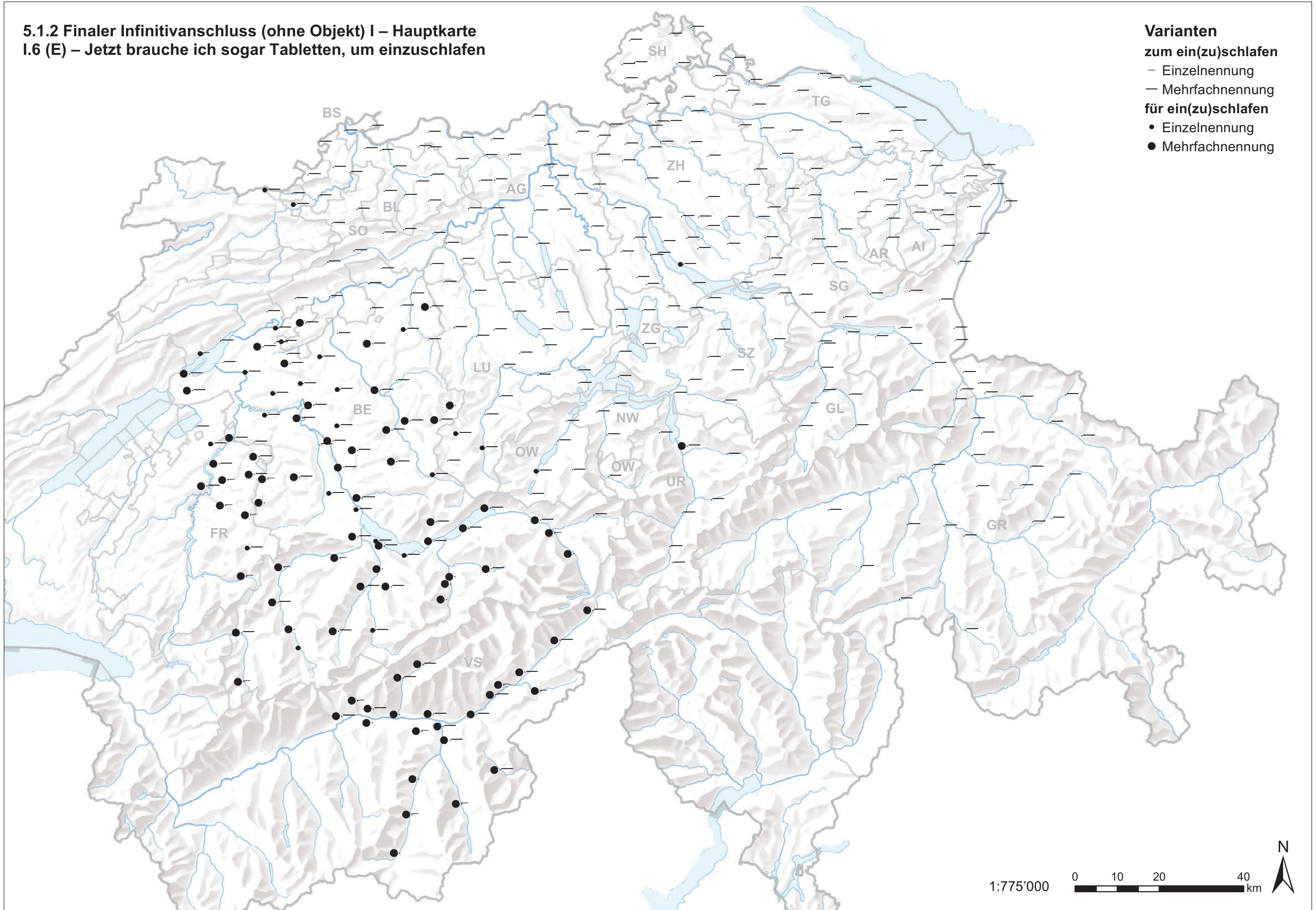
5.1.1 Finaler Infinitivanschluss (mit Objekt) I – Beikarte 2
I.1 (Ü) – Entschuldigung, ich habe zu wenig Kleingeld, um ein Billett zu lösen

Variante:
FÜR (ZU) LÖSEN
● Mehrfachnennung
● mehrheitliche Nennung



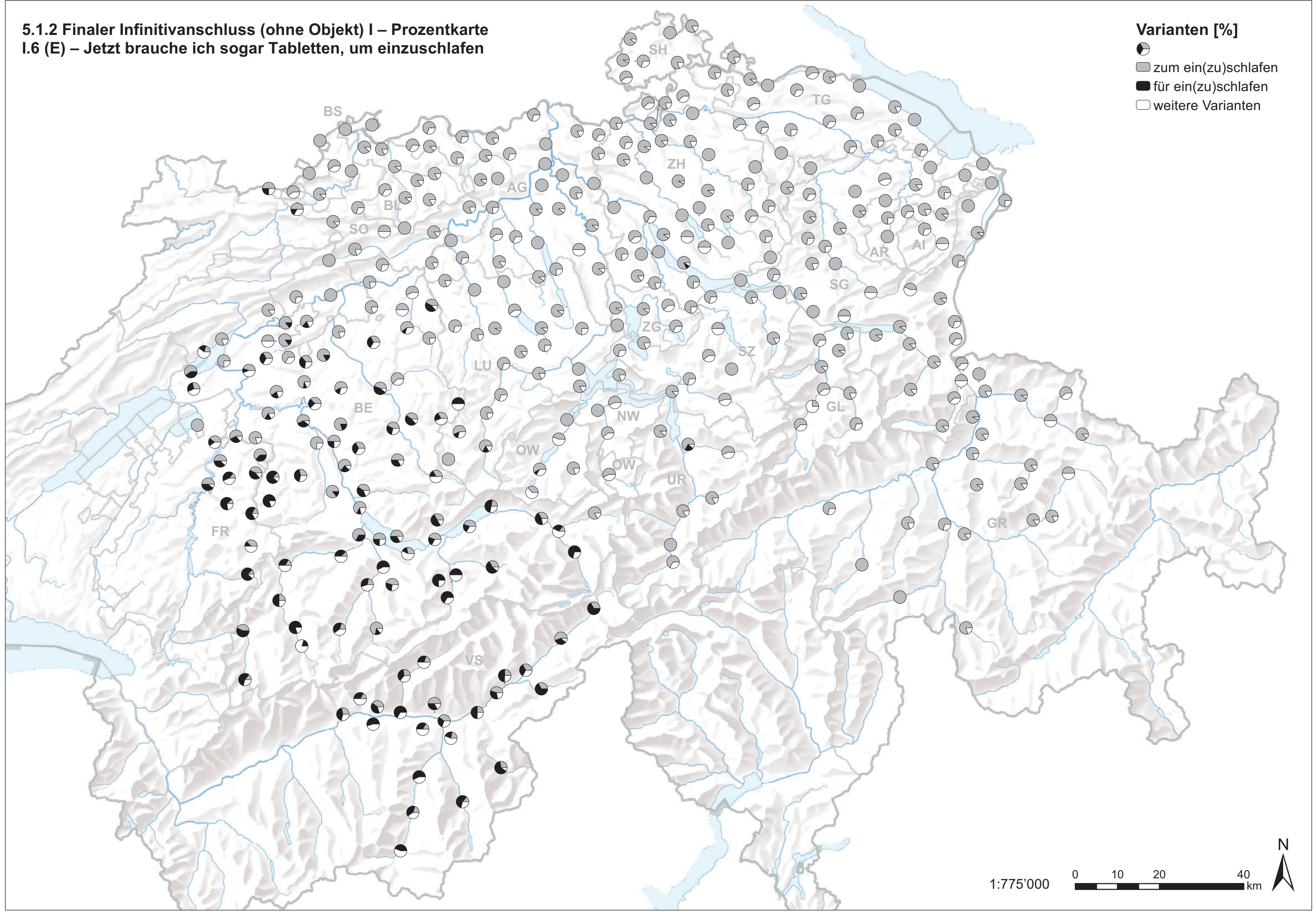
5.1.2 Finaler Infinitivanschluss (ohne Objekt) I – Hauptkarte
I.6 (E) – Jetzt brauche ich sogar Tabletten, um einzuschlafen

- Varianten**
zum ein(zu)schlafen
– Einzelnenennung
– Mehrfachnennung
für ein(zu)schlafen
• Einzelnenennung
● Mehrfachnennung



5.1.2 Finaler Infinitivanschluss (ohne Objekt) I – Prozentkarte
I.6 (E) – Jetzt brauche ich sogar Tabletten, um einzuschlafen

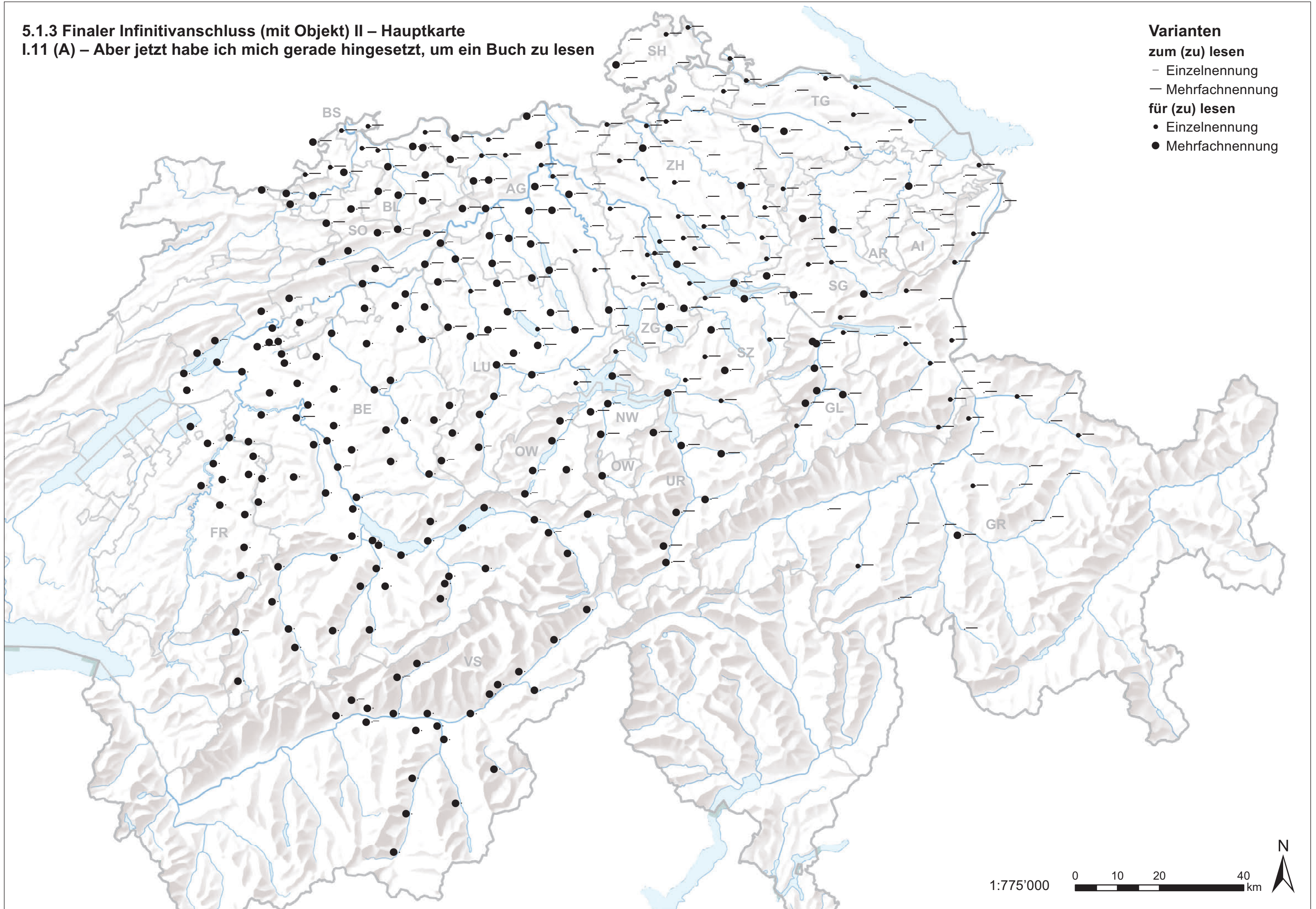
Varianten [%]
● zum ein(zu)schlafen
■ für ein(zu)schlafen
□ weitere Varianten



1:775'000 0 10 20 40 km N

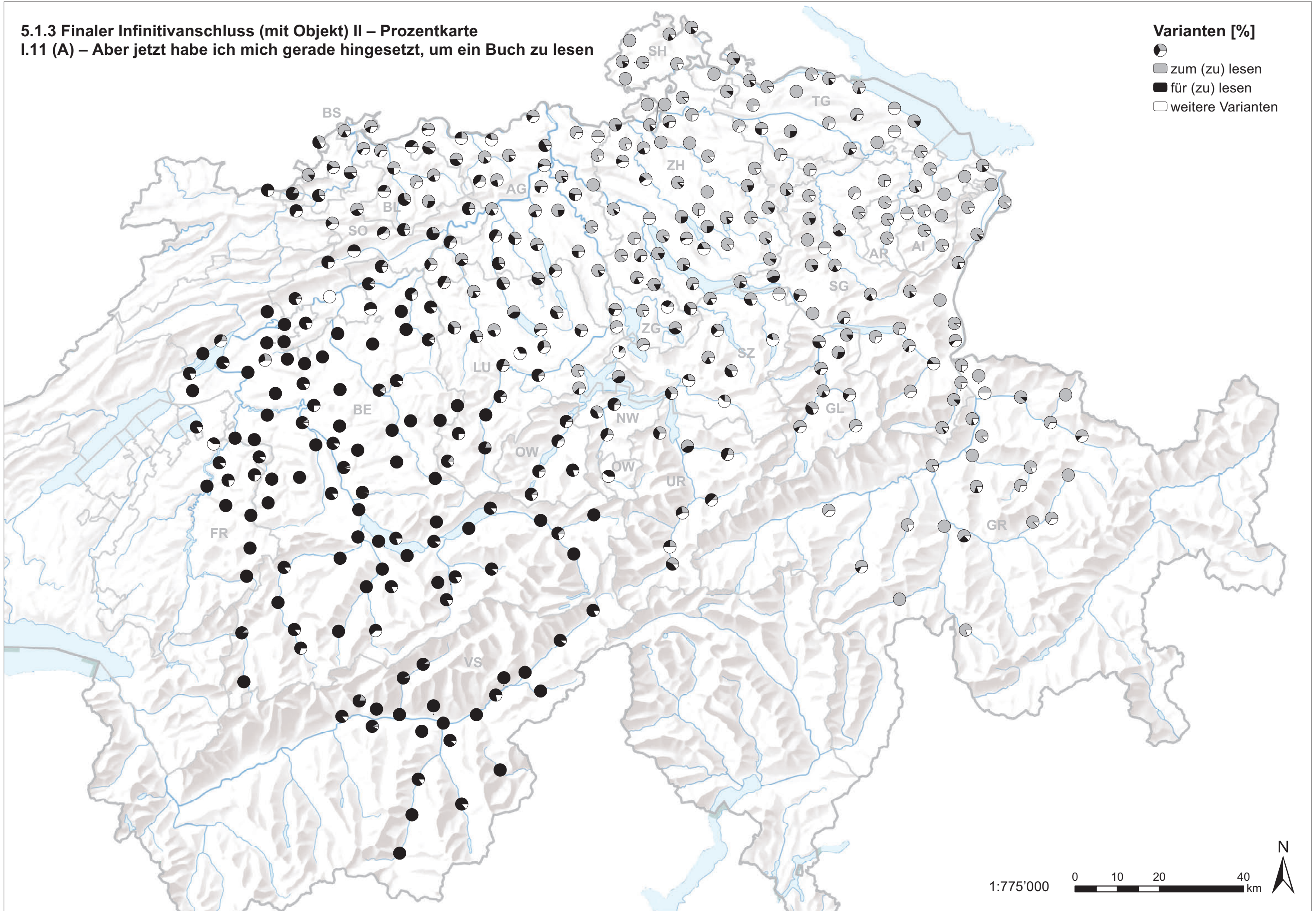
5.1.3 Finaler Infinitivanschluss (mit Objekt) II – Hauptkarte
I.11 (A) – Aber jetzt habe ich mich gerade hingesezt, um ein Buch zu lesen

- Varianten**
- zum (zu) lesen
- Einzelnennung
 - Mehrfachnennung
- für (zu) lesen
- Einzelnennung
 - Mehrfachnennung



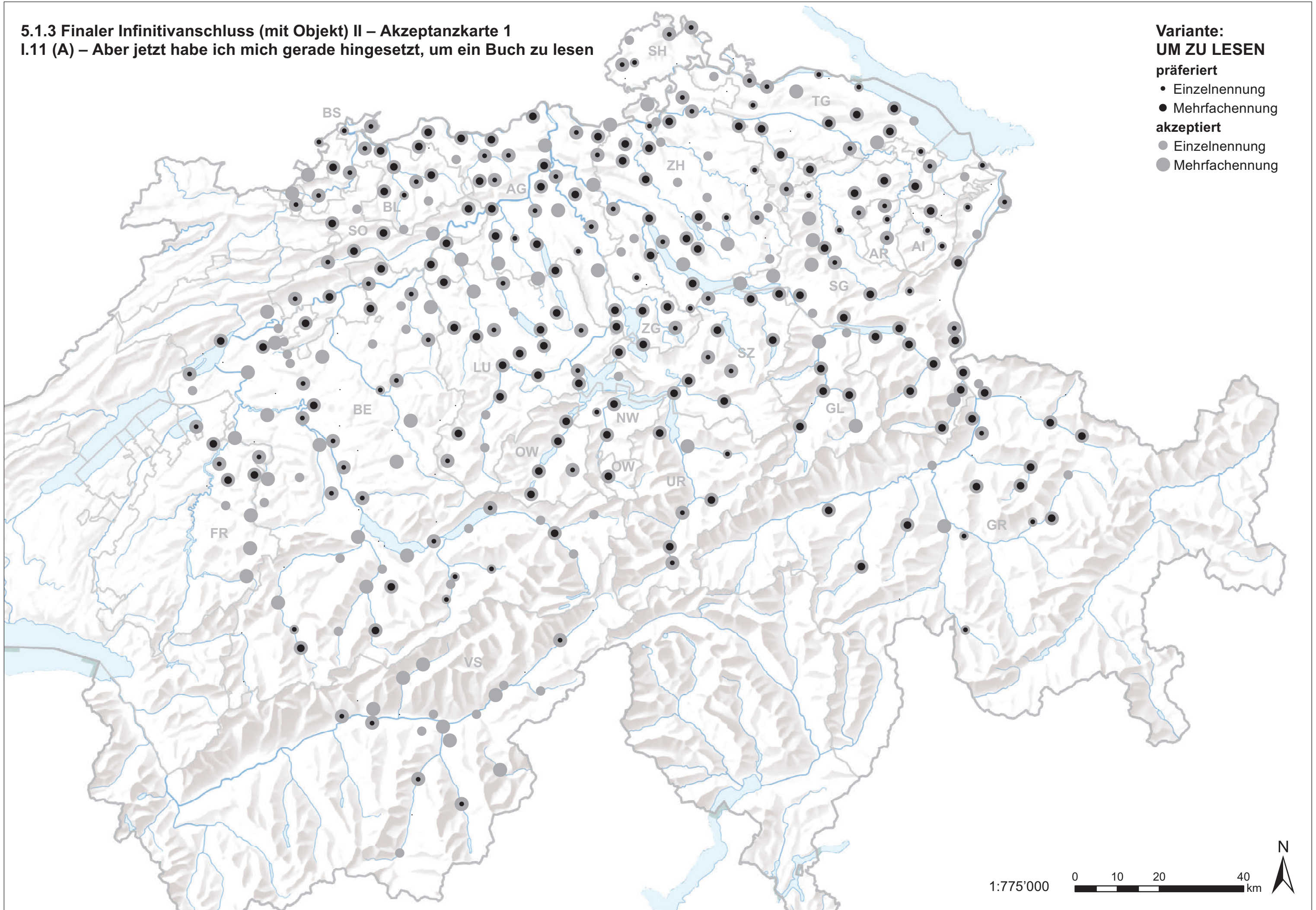
5.1.3 Finaler Infinitivanschluss (mit Objekt) II – Prozentkarte
I.11 (A) – Aber jetzt habe ich mich gerade hingesetzt, um ein Buch zu lesen

Varianten [%]
●
■ zum (zu) lesen
■ für (zu) lesen
□ weitere Varianten



5.1.3 Finaler Infinitivanschluss (mit Objekt) II – Akzeptanzkarte 1
I.11 (A) – Aber jetzt habe ich mich gerade hingesezt, um ein Buch zu lesen

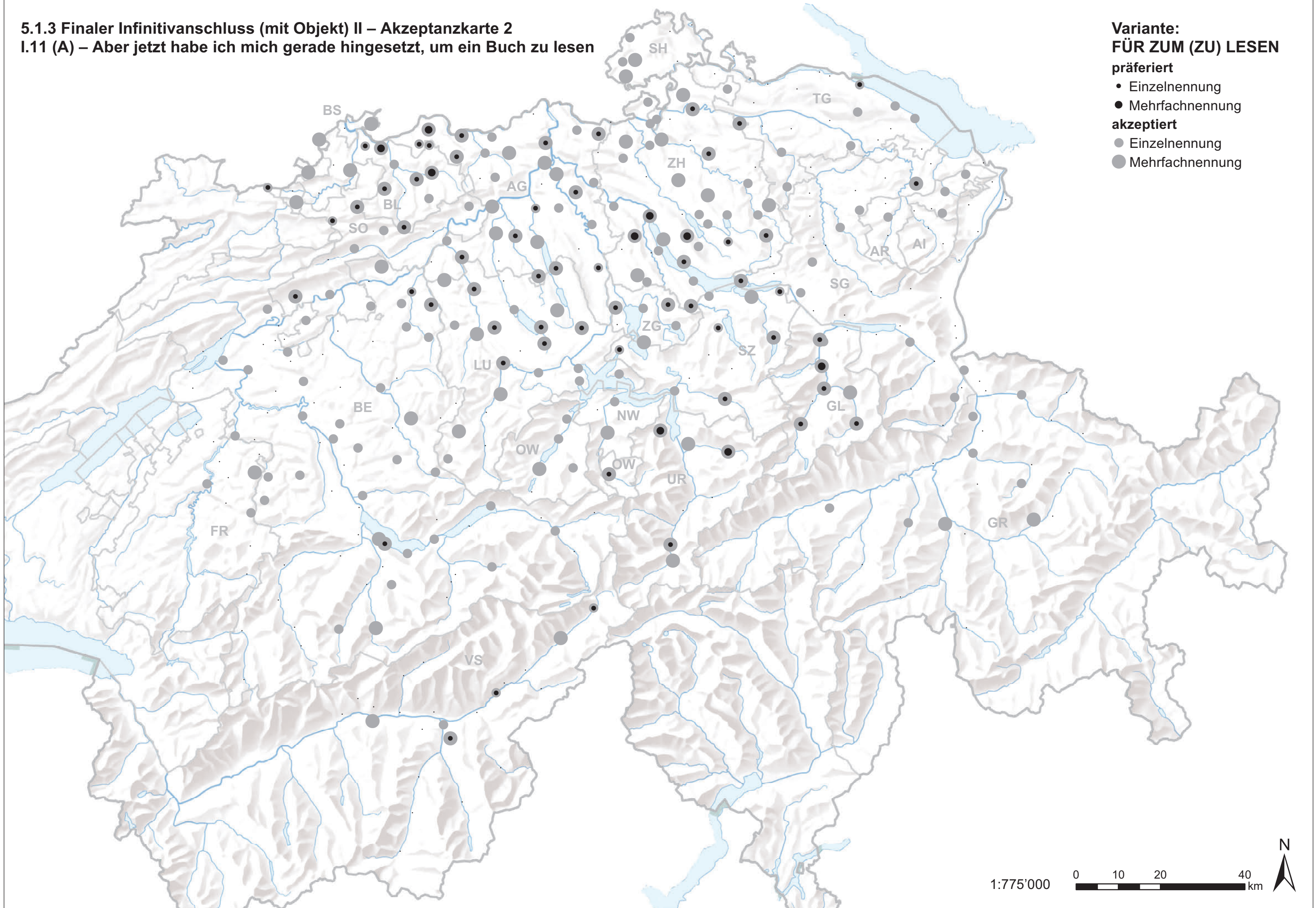
Variante:
UM ZU LESEN
präferiert
• Einzelnenung
● Mehrfachennung
akzeptiert
● Einzelnenung
● Mehrfachennung



5.1.3 Finaler Infinitivanschluss (mit Objekt) II – Akzeptanzkarte 2
I.11 (A) – Aber jetzt habe ich mich gerade hingesezt, um ein Buch zu lesen

Variante:
FÜR ZUM (ZU) LESEN

- präferiert
- Einzelnenung
 - Mehrfachnennung
- akzeptiert
- Einzelnenung
 - Mehrfachnennung

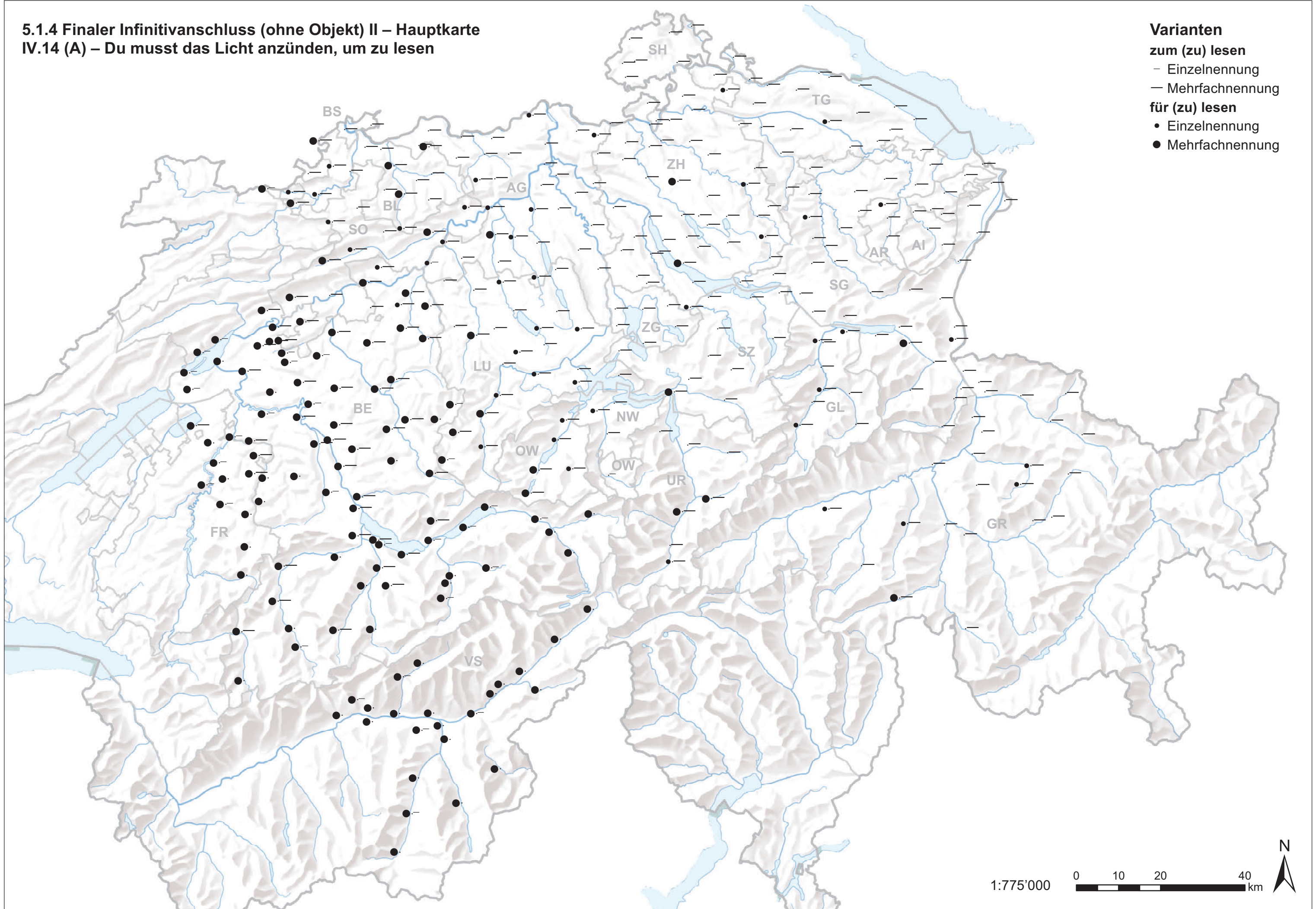


1:775'000 0 10 20 40 km



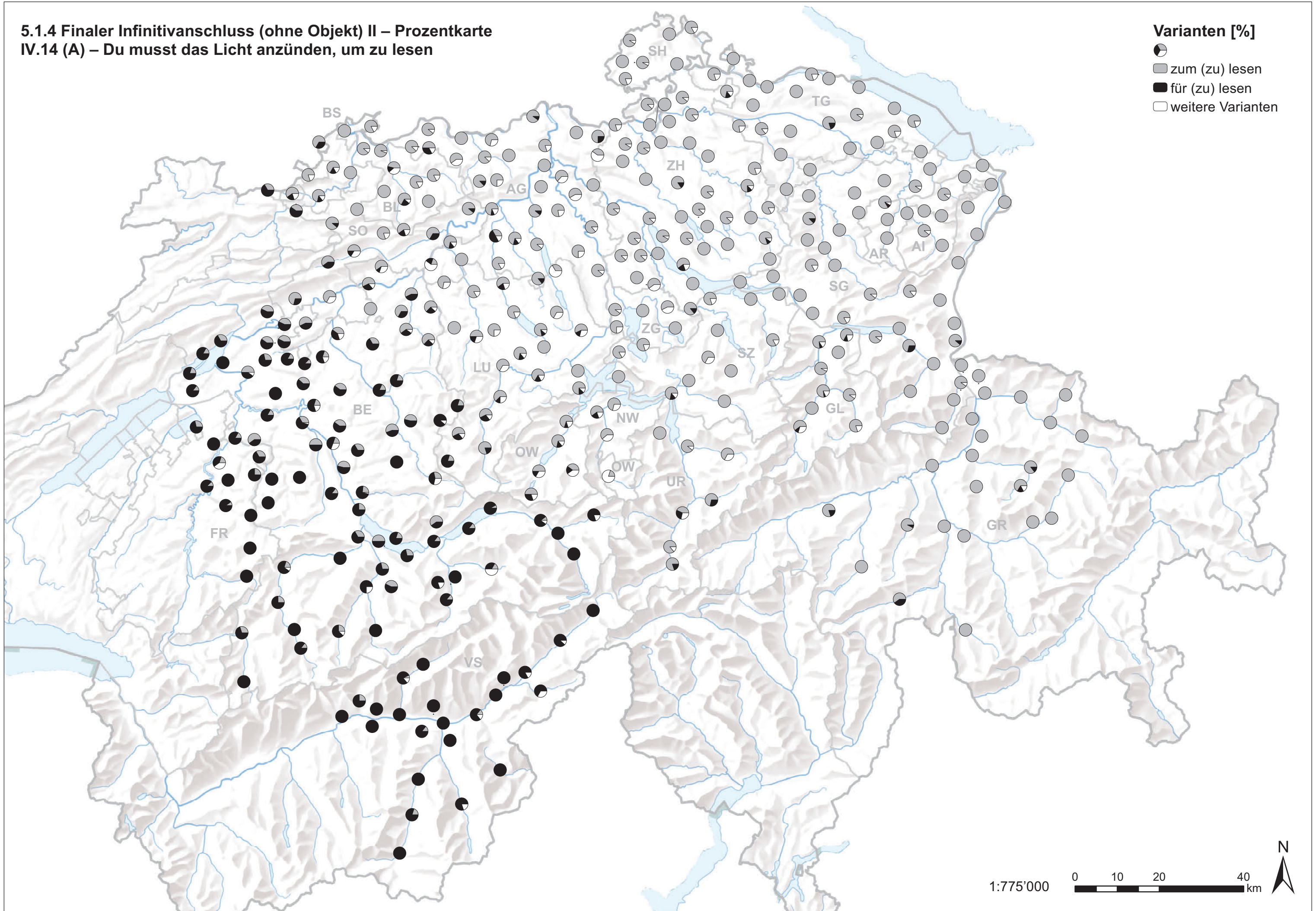
5.1.4 Finaler Infinitivanschluss (ohne Objekt) II – Hauptkarte
IV.14 (A) – Du musst das Licht anzünden, um zu lesen

- Varianten**
- zum (zu) lesen
- Einzelnennung
 - Mehrfachnennung
- für (zu) lesen
- Einzelnennung
 - Mehrfachnennung



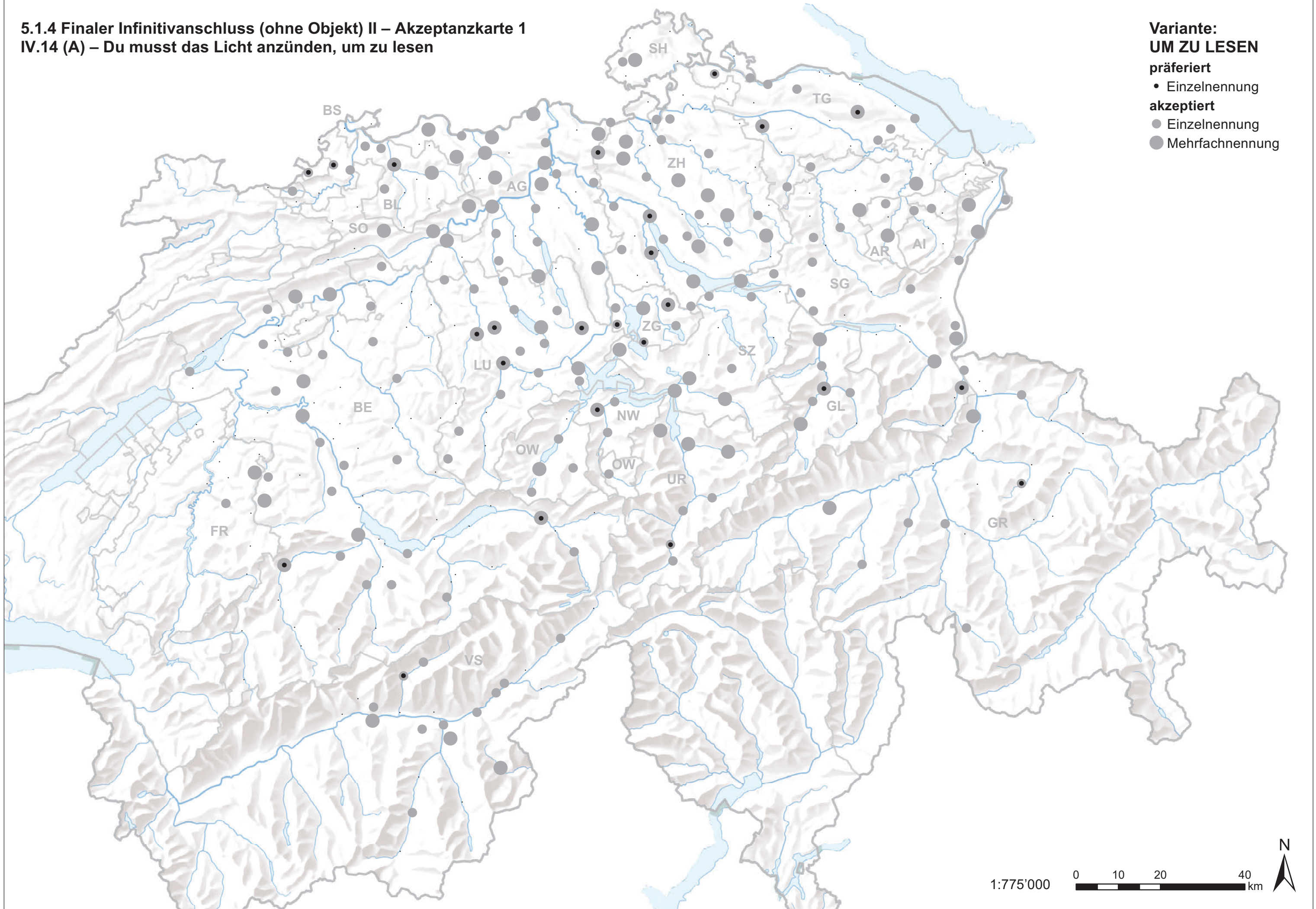
5.1.4 Finaler Infinitivanschluss (ohne Objekt) II – Prozentkarte
IV.14 (A) – Du musst das Licht anzünden, um zu lesen

Varianten [%]
● zum (zu) lesen
● für (zu) lesen
□ weitere Varianten



5.1.4 Finaler Infinitivanschluss (ohne Objekt) II – Akzeptanzkarte 1
IV.14 (A) – Du musst das Licht anzünden, um zu lesen

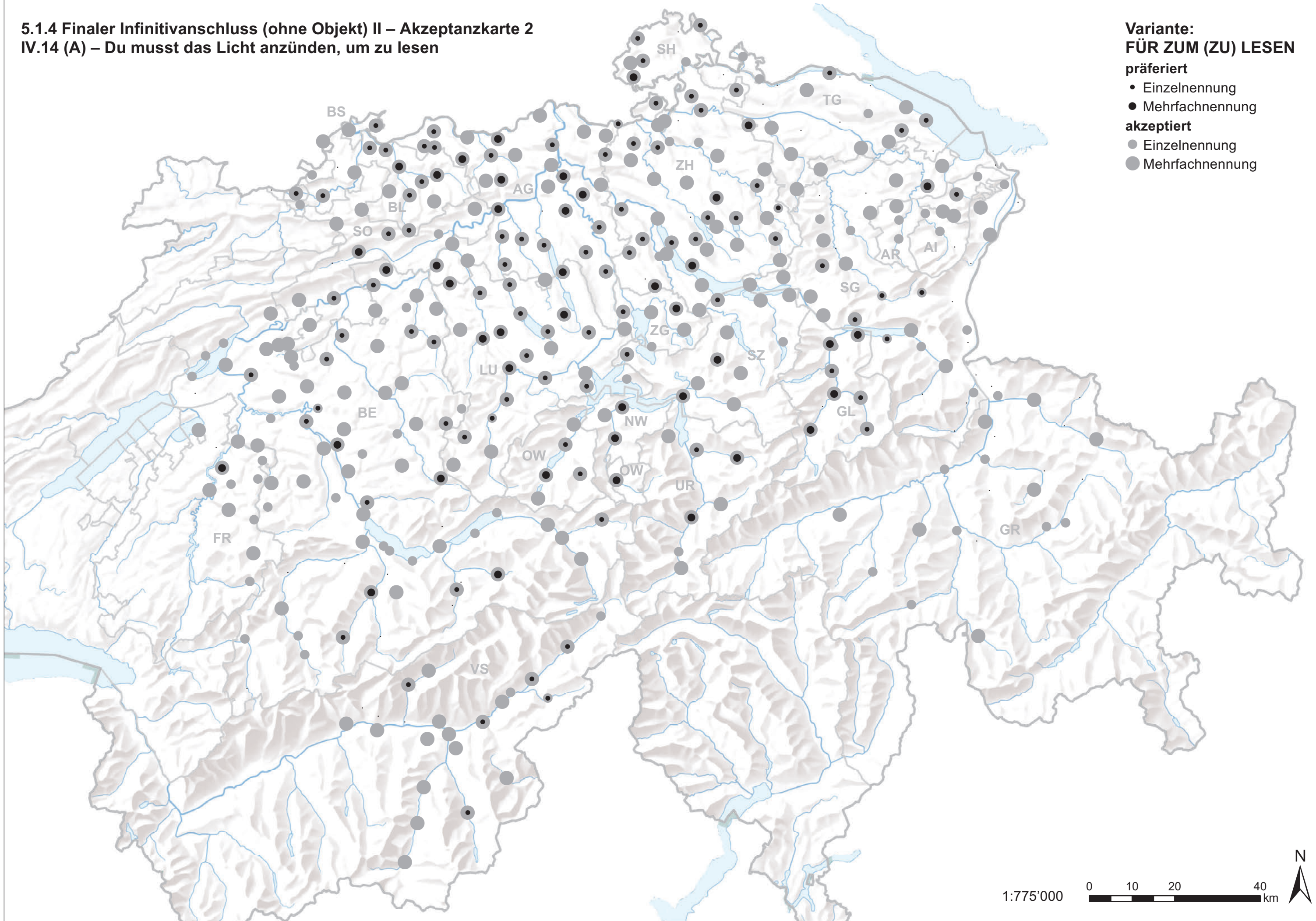
Variante:
UM ZU LESEN
präferiert
• Einzelnenung
akzeptiert
● Einzelnenung
● Mehrfachnenung



5.1.4 Finaler Infinitivanschluss (ohne Objekt) II – Akzeptanzkarte 2
IV.14 (A) – Du musst das Licht anzünden, um zu lesen

Variante:
FÜR ZUM (ZU) LESEN

- präferiert
- Einzelnennung
 - Mehrfachnennung
- akzeptiert
- Einzelnennung
 - Mehrfachnennung

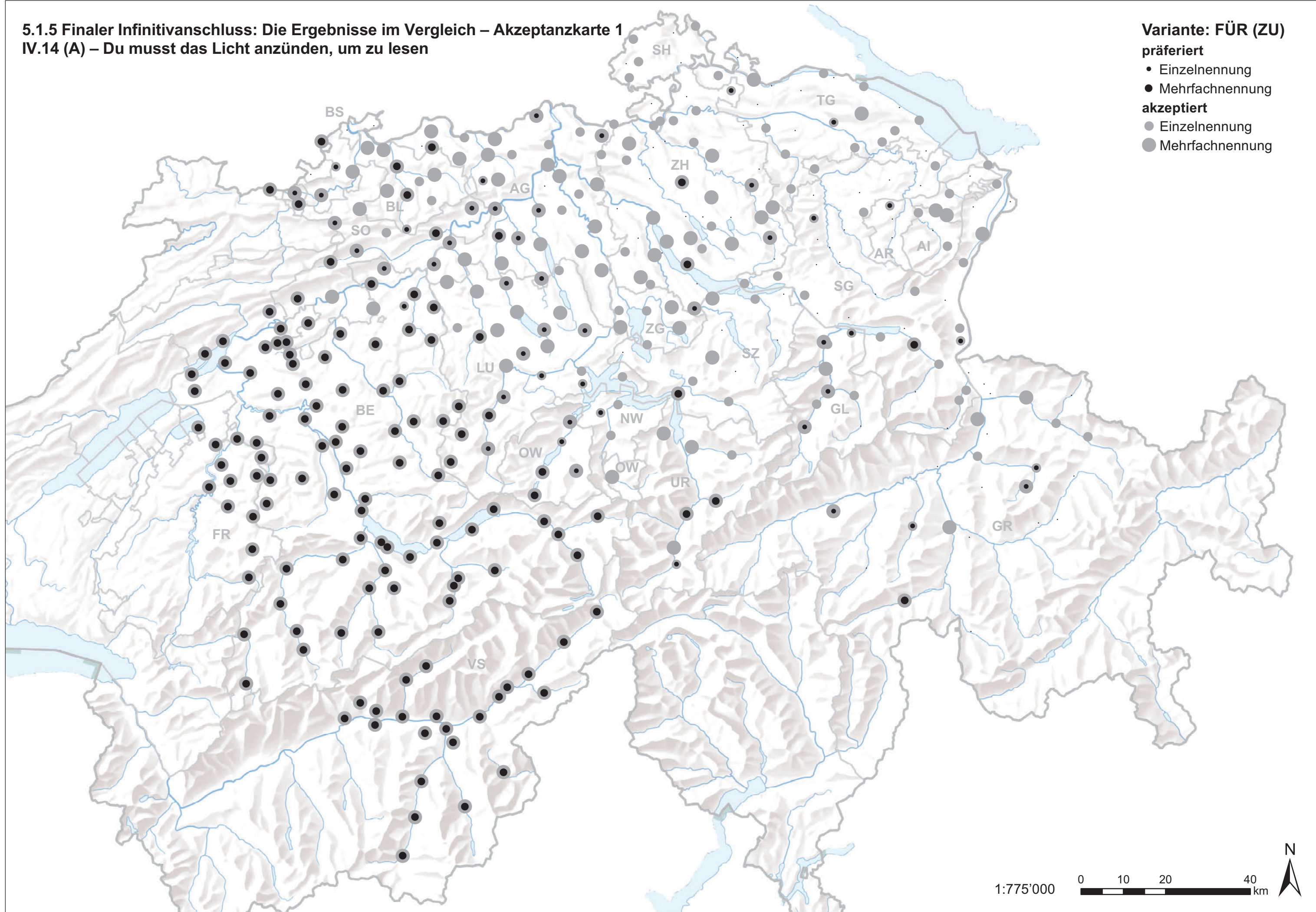


1:775'000 0 10 20 40 km



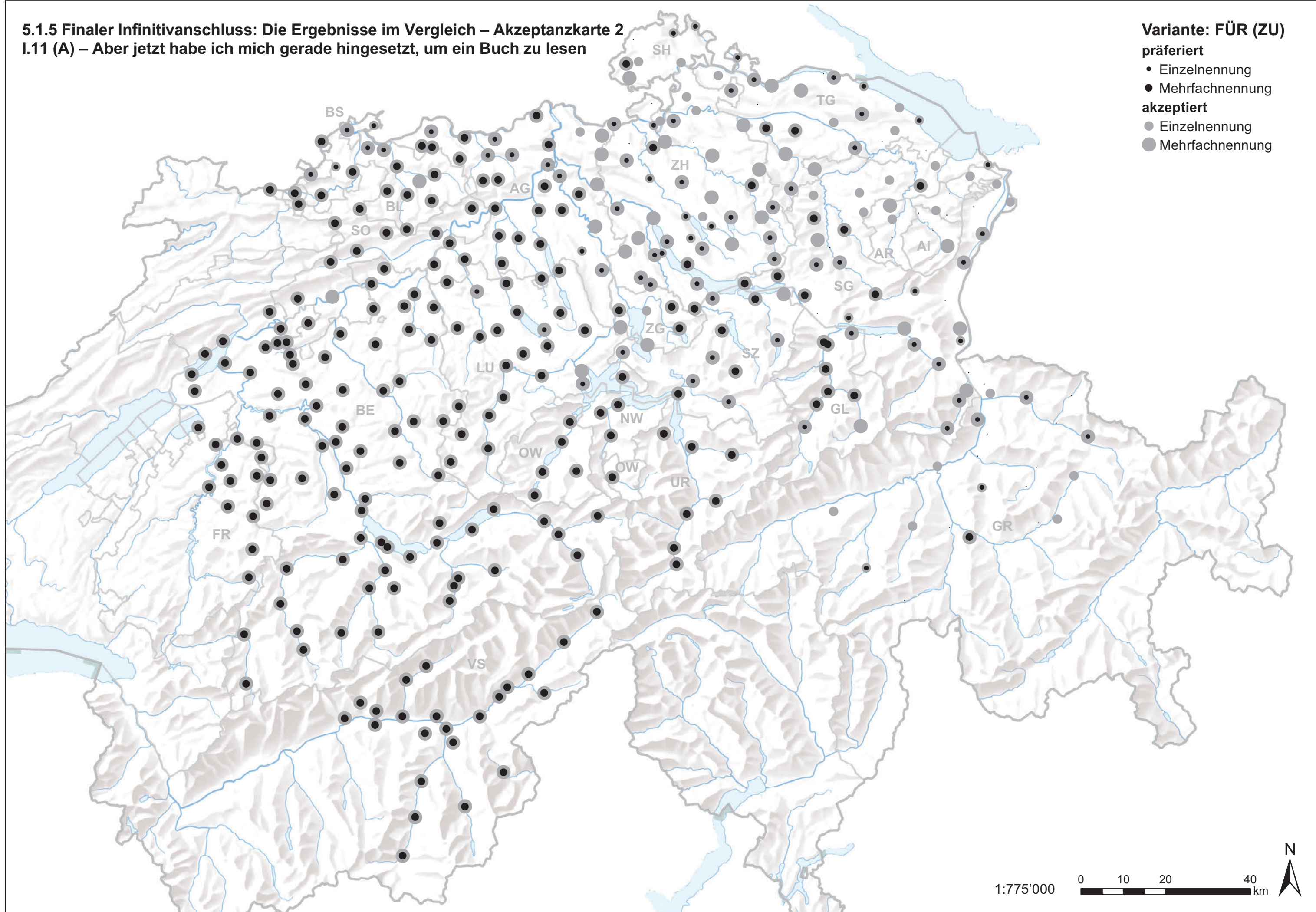
5.1.5 Finaler Infinitivanschluss: Die Ergebnisse im Vergleich – Akzeptanzkarte 1
IV.14 (A) – Du musst das Licht anzünden, um zu lesen

Variante: FÜR (ZU)
präferiert
• Einzelnennung
● Mehrfachnennung
akzeptiert
● Einzelnennung
● Mehrfachnennung

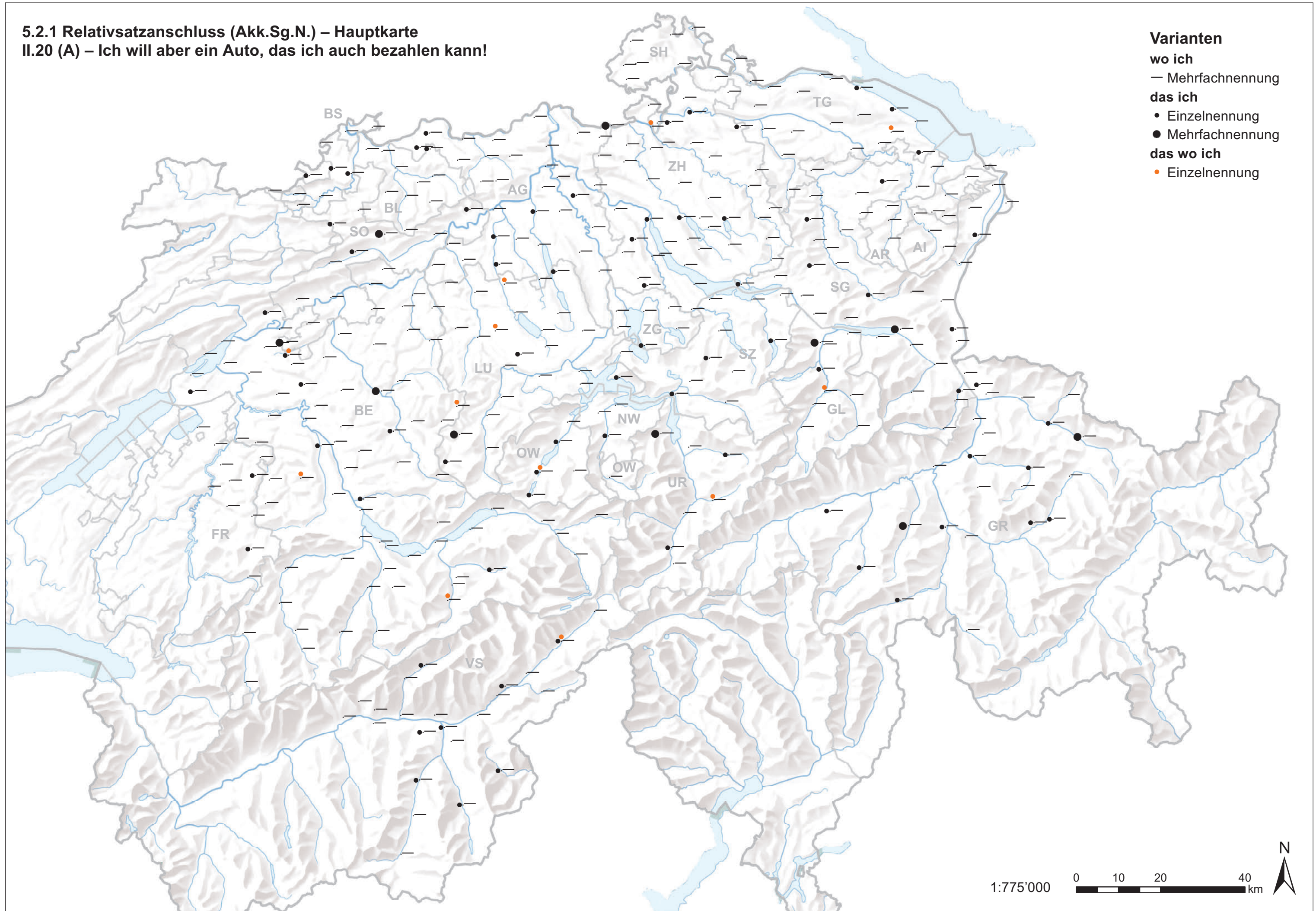


5.1.5 Finaler Infinitivanschluss: Die Ergebnisse im Vergleich – Akzeptanzkarte 2
I.11 (A) – Aber jetzt habe ich mich gerade hingesezt, um ein Buch zu lesen

Variante: FÜR (ZU)
präferiert
• Einzelnennung
● Mehrfachnennung
akzeptiert
● Einzelnennung
● Mehrfachnennung






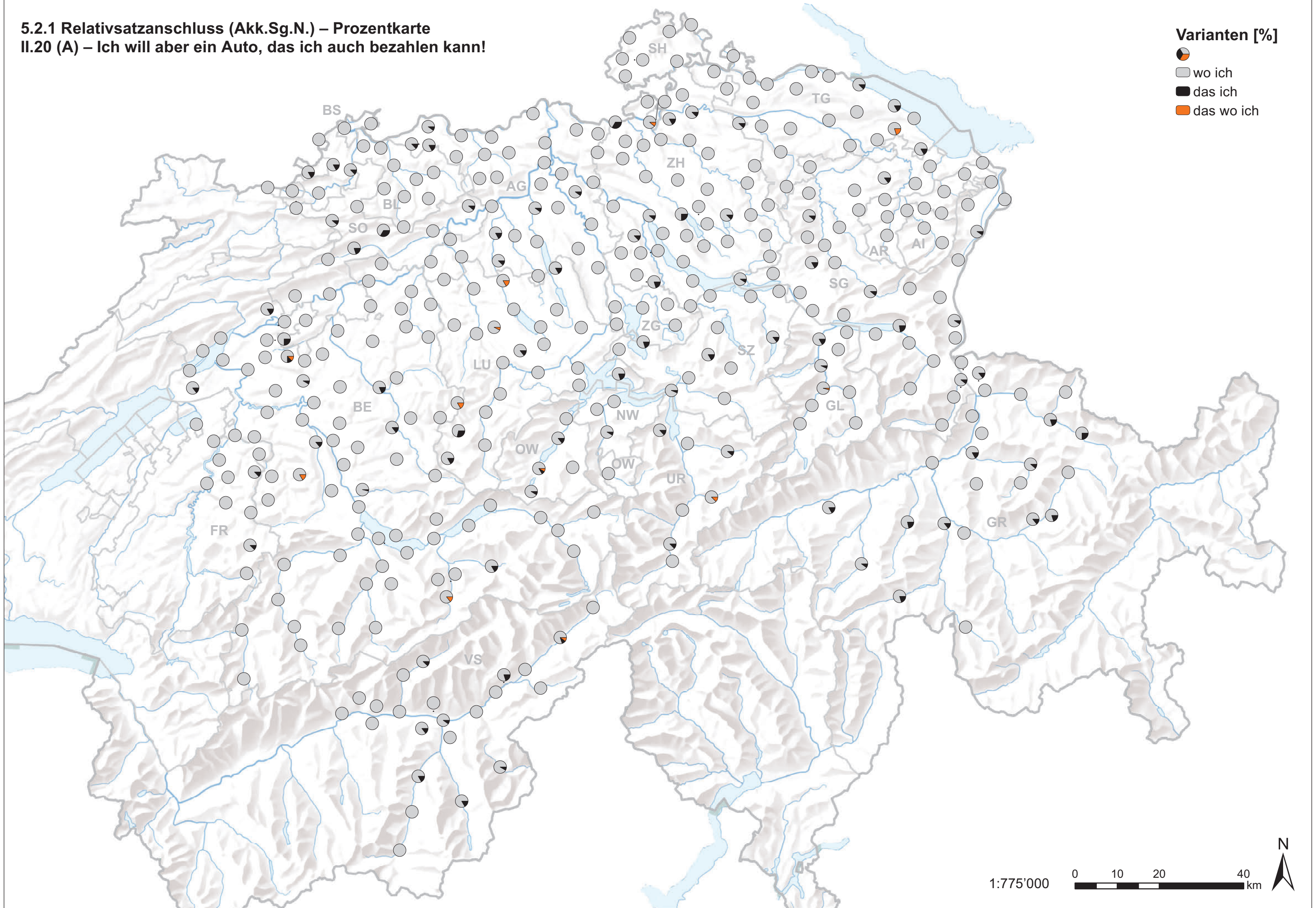
5.2.1 Relativsatzanschluss (Akk.Sg.N.) – Hauptkarte
II.20 (A) – Ich will aber ein Auto, das ich auch bezahlen kann!



5.2.1 Relativsatzanschluss (Akk.Sg.N.) – Prozentkarte
II.20 (A) – Ich will aber ein Auto, das ich auch bezahlen kann!

Varianten [%]

-  wo ich
-  das ich
-  das wo ich

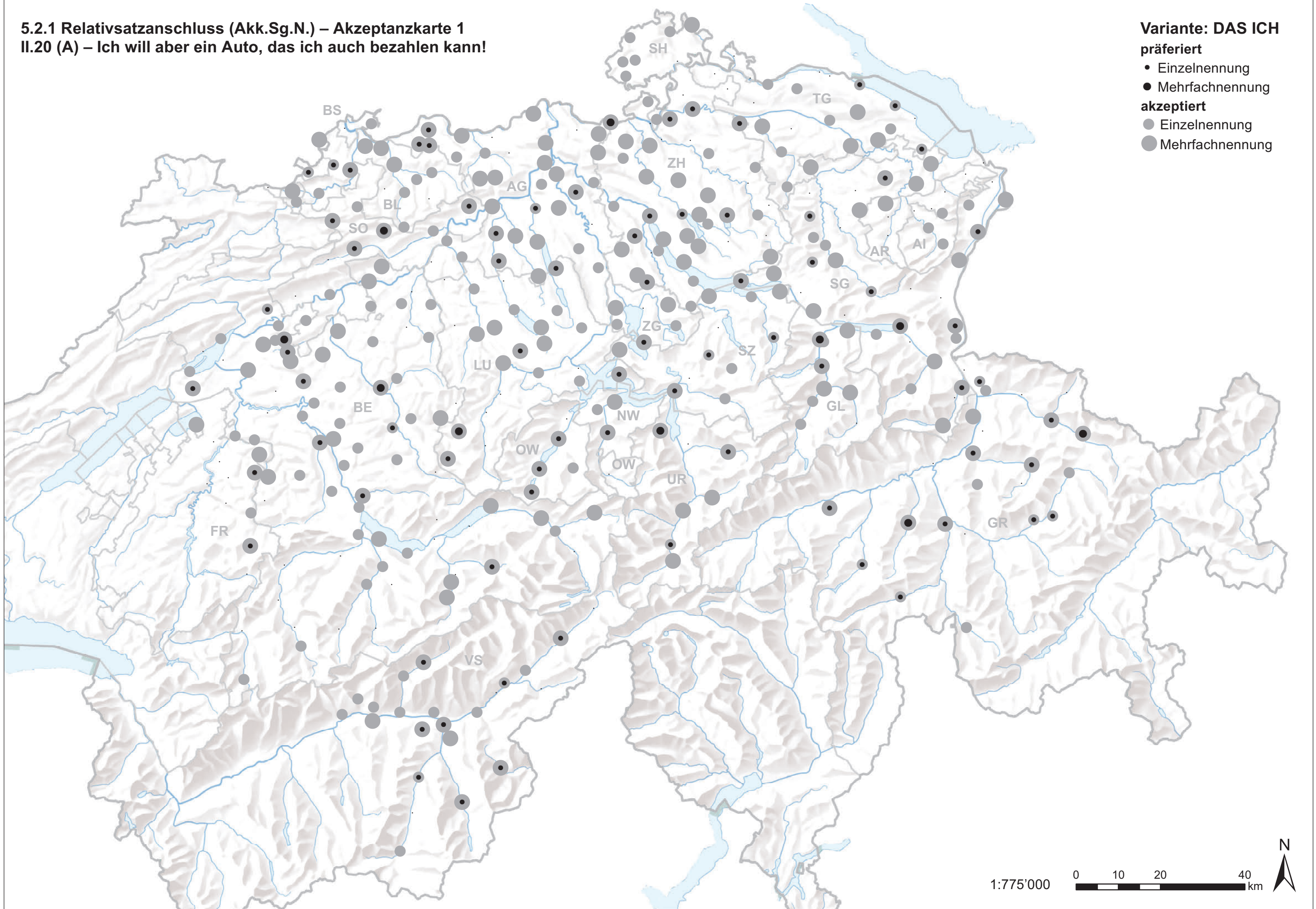


1:775'000 0 10 20 40 km



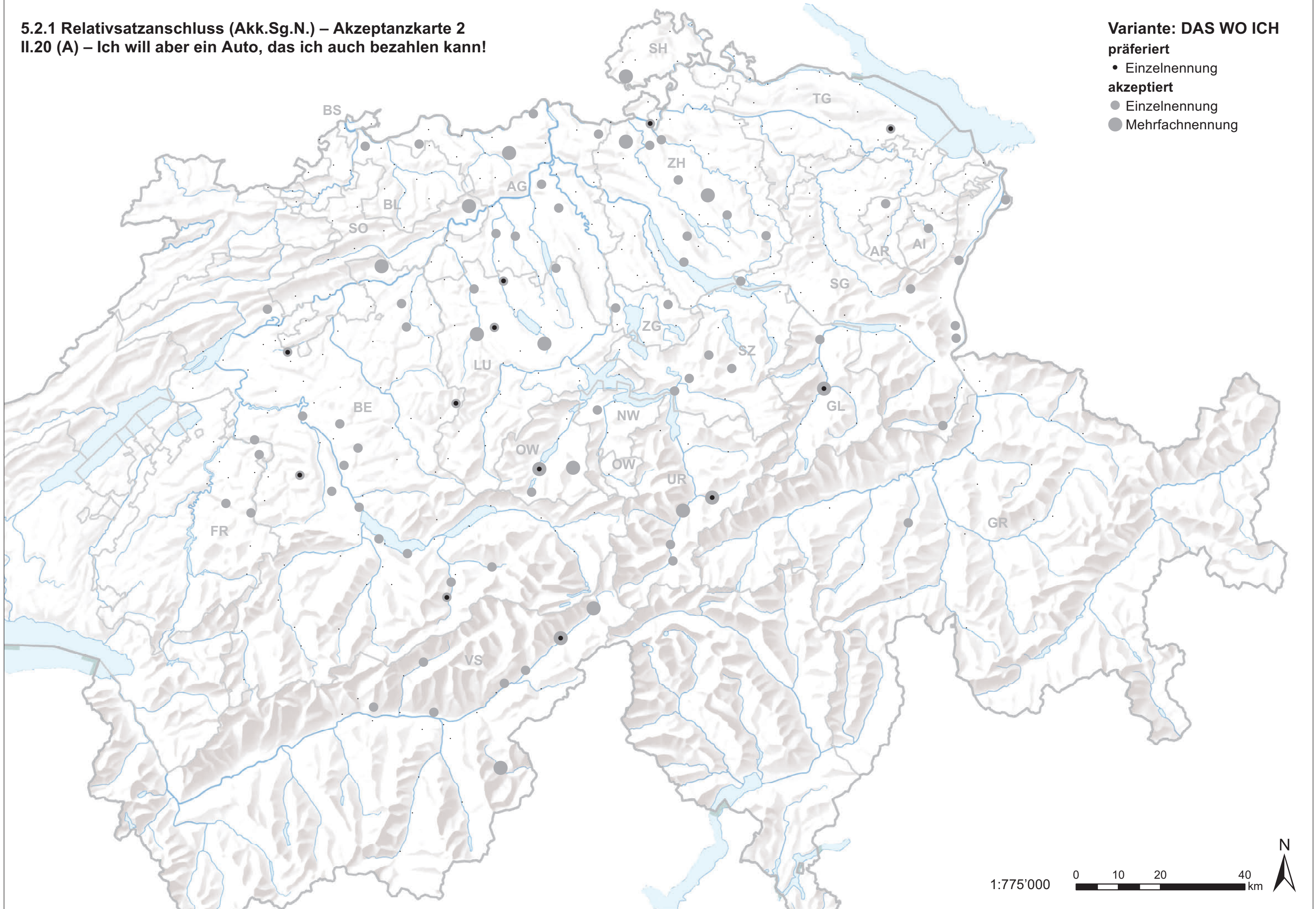
5.2.1 Relativsatzanschluss (Akk.Sg.N.) – Akzeptanzkarte 1
II.20 (A) – Ich will aber ein Auto, das ich auch bezahlen kann!

Variante: DAS ICH
präferiert
• Einzelnennung
● Mehrfachnennung
akzeptiert
● Einzelnennung
● Mehrfachnennung



5.2.1 Relativsatzanschluss (Akk.Sg.N.) – Akzeptanzkarte 2
II.20 (A) – Ich will aber ein Auto, das ich auch bezahlen kann!

Variante: DAS WO ICH
präferiert
• Einzelnennung
akzeptiert
● Einzelnennung
● Mehrfachnennung

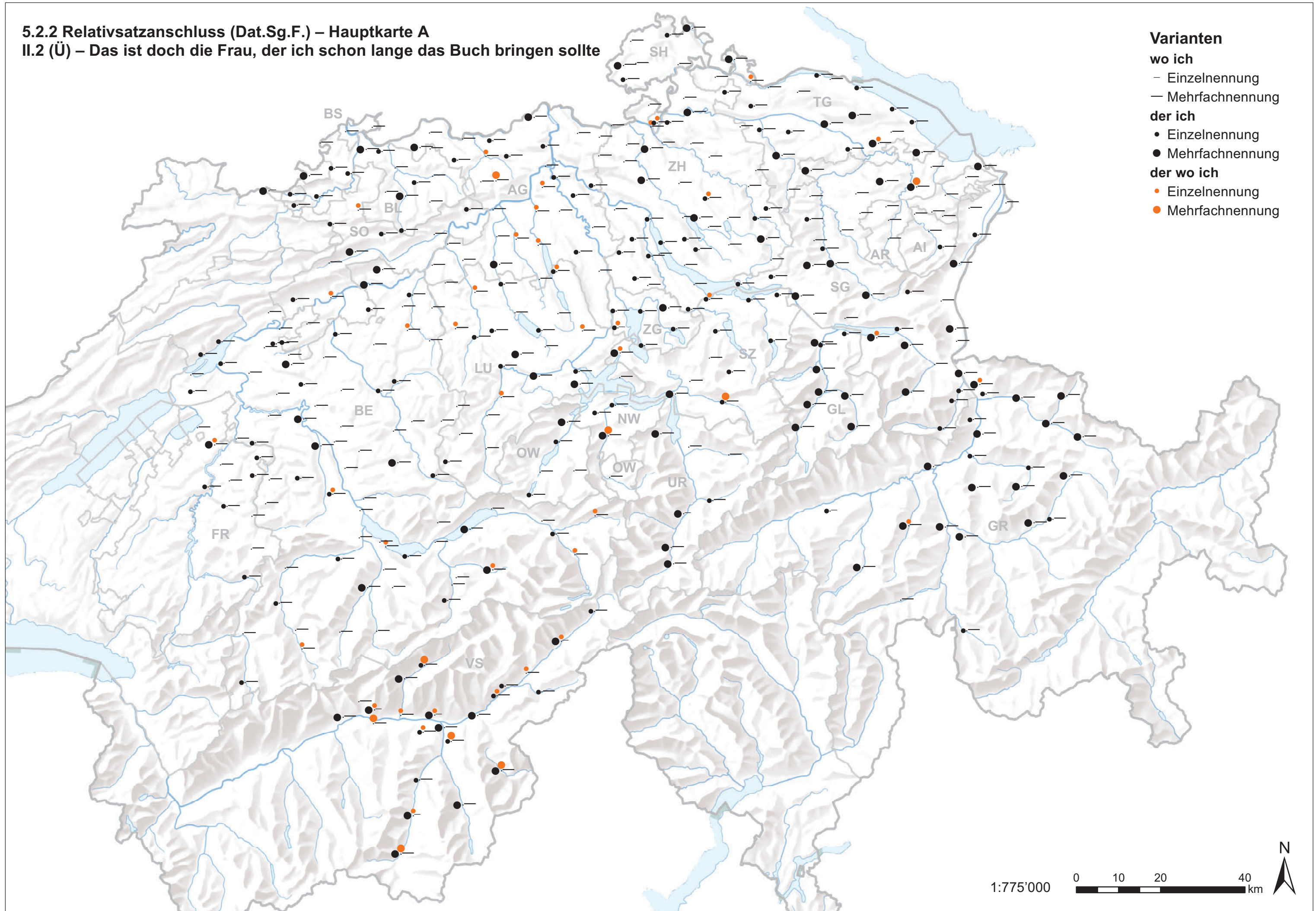


1:775'000

0 10 20 40 km

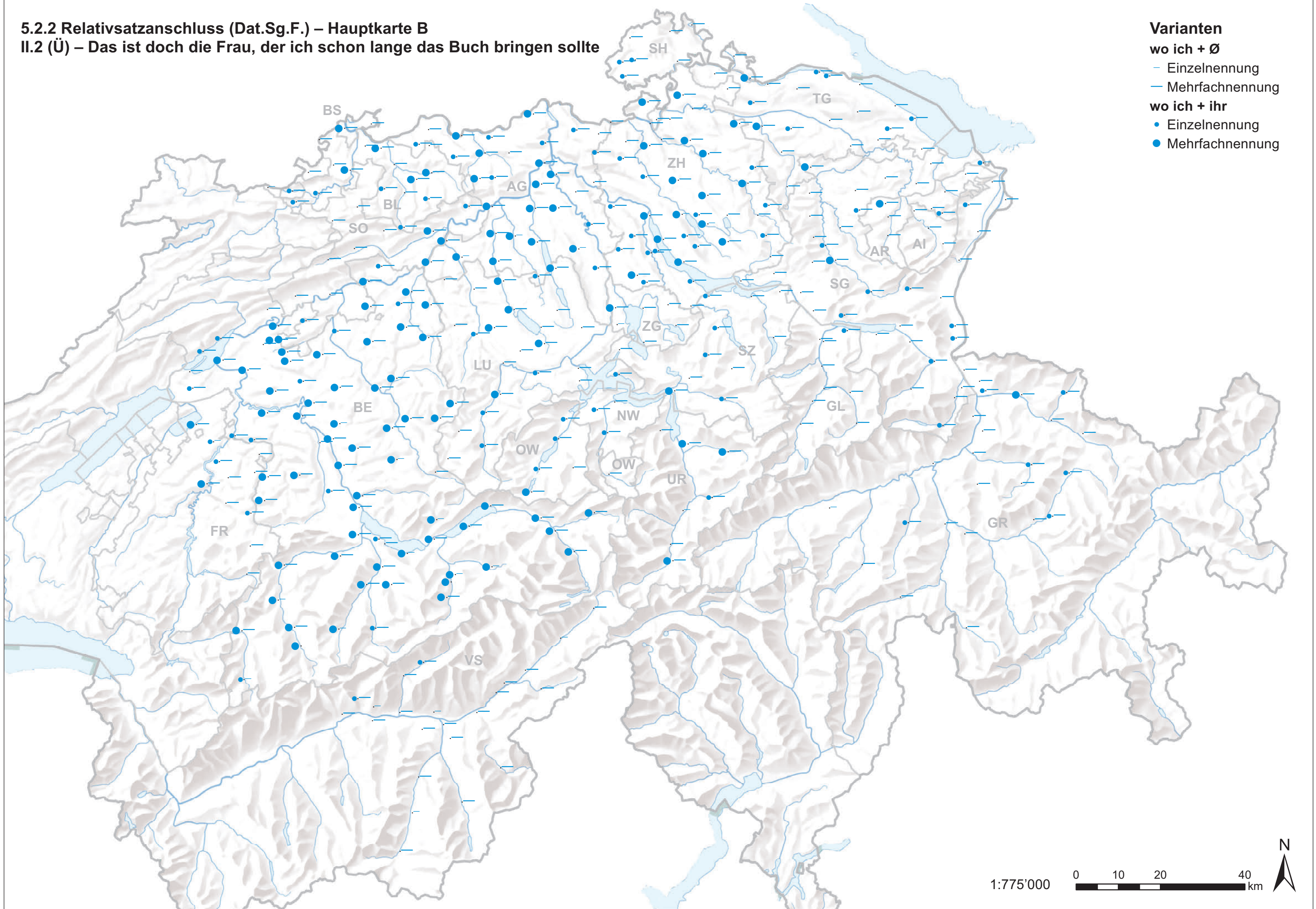


5.2.2 Relativsatzanschluss (Dat.Sg.F.) – Hauptkarte A
II.2 (Ü) – Das ist doch die Frau, der ich schon lange das Buch bringen sollte



5.2.2 Relativsatzanschluss (Dat.Sg.F.) – Hauptkarte B
II.2 (Ü) – Das ist doch die Frau, der ich schon lange das Buch bringen sollte





- Varianten**
- wo ich + Ø
 - Einzelnennung
 - Mehrfachnennung
 - wo ich + ihr
 - Einzelnennung
 - Mehrfachnennung

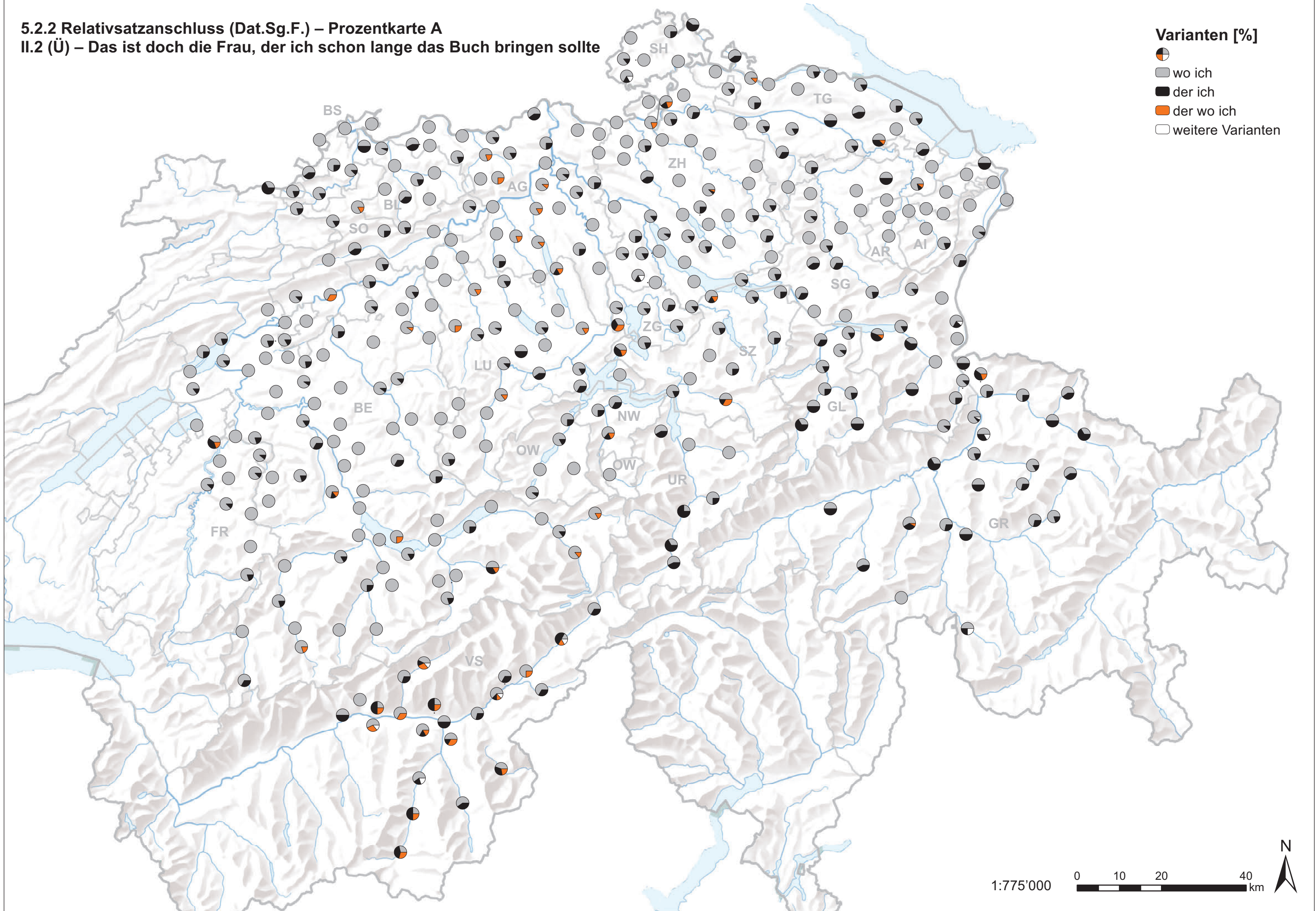


1:775'000 0 10 20 40 km

5.2.2 Relativsatzanschluss (Dat.Sg.F.) – Prozentkarte A
II.2 (Ü) – Das ist doch die Frau, der ich schon lange das Buch bringen sollte

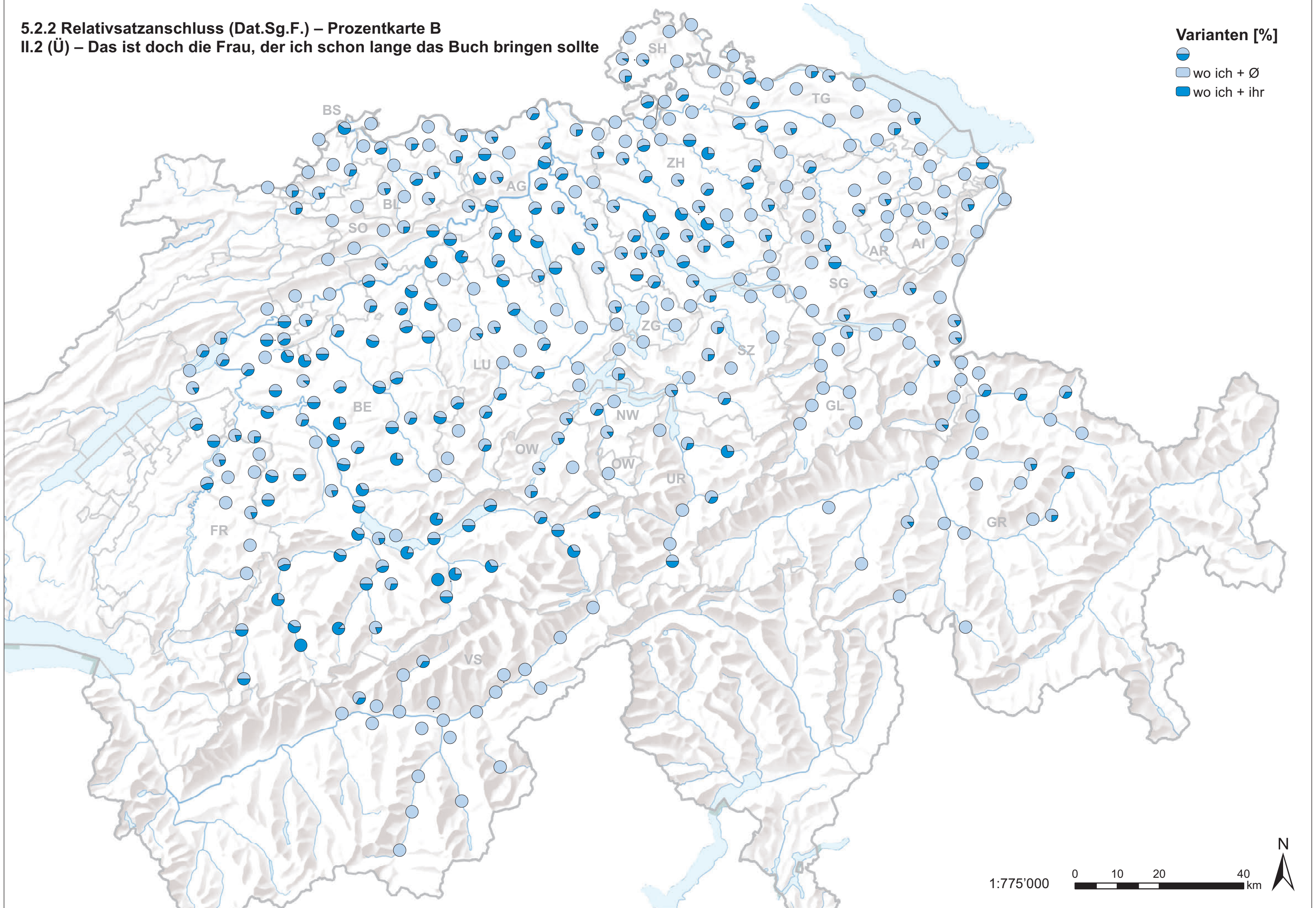
Varianten [%]

-  wo ich
-  der ich
-  der wo ich
-  weitere Varianten

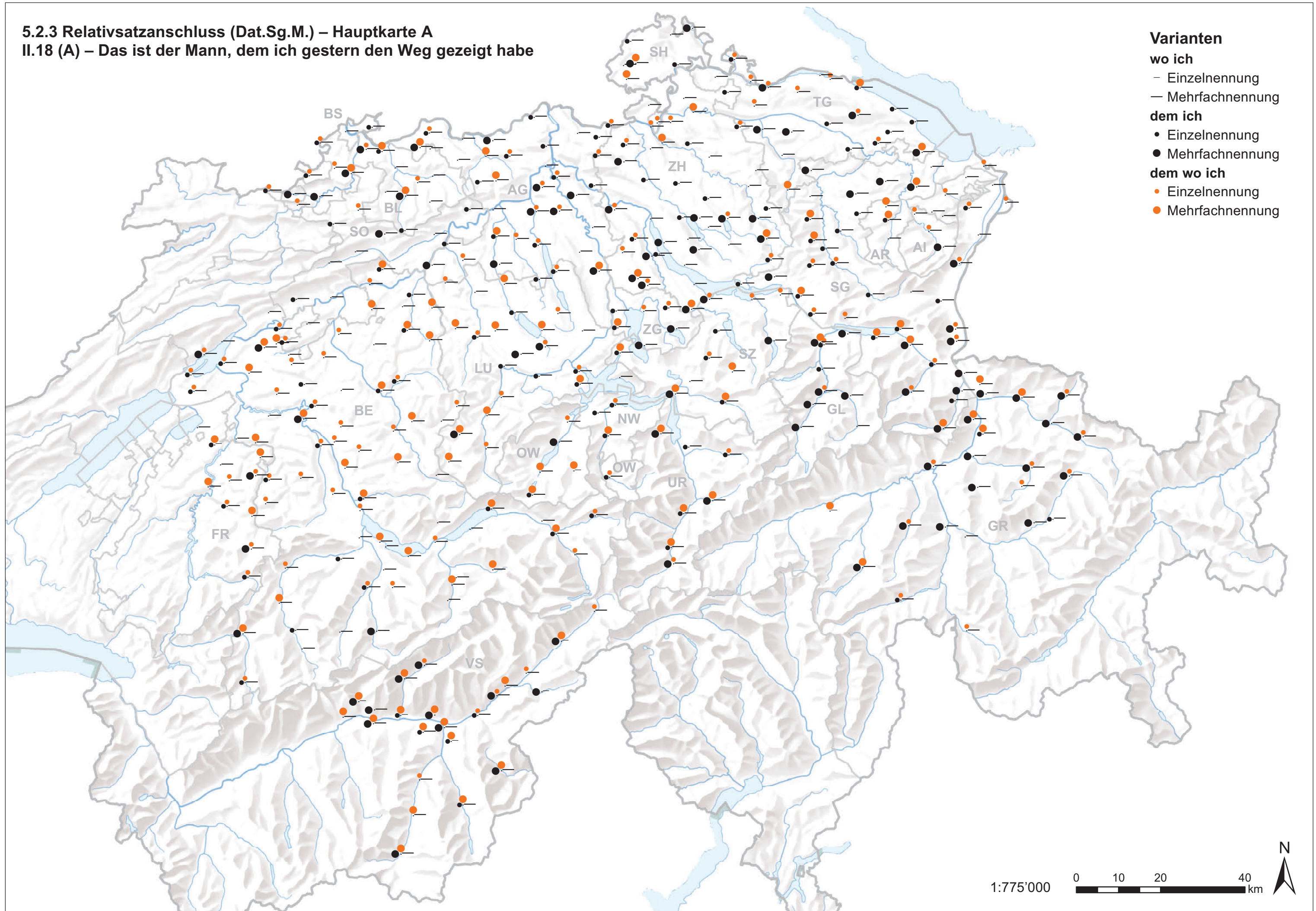


5.2.2 Relativsatzanschluss (Dat.Sg.F.) – Prozentkarte B
II.2 (Ü) – Das ist doch die Frau, der ich schon lange das Buch bringen sollte

Varianten [%]
●
■ wo ich + Ø
■ wo ich + ihr

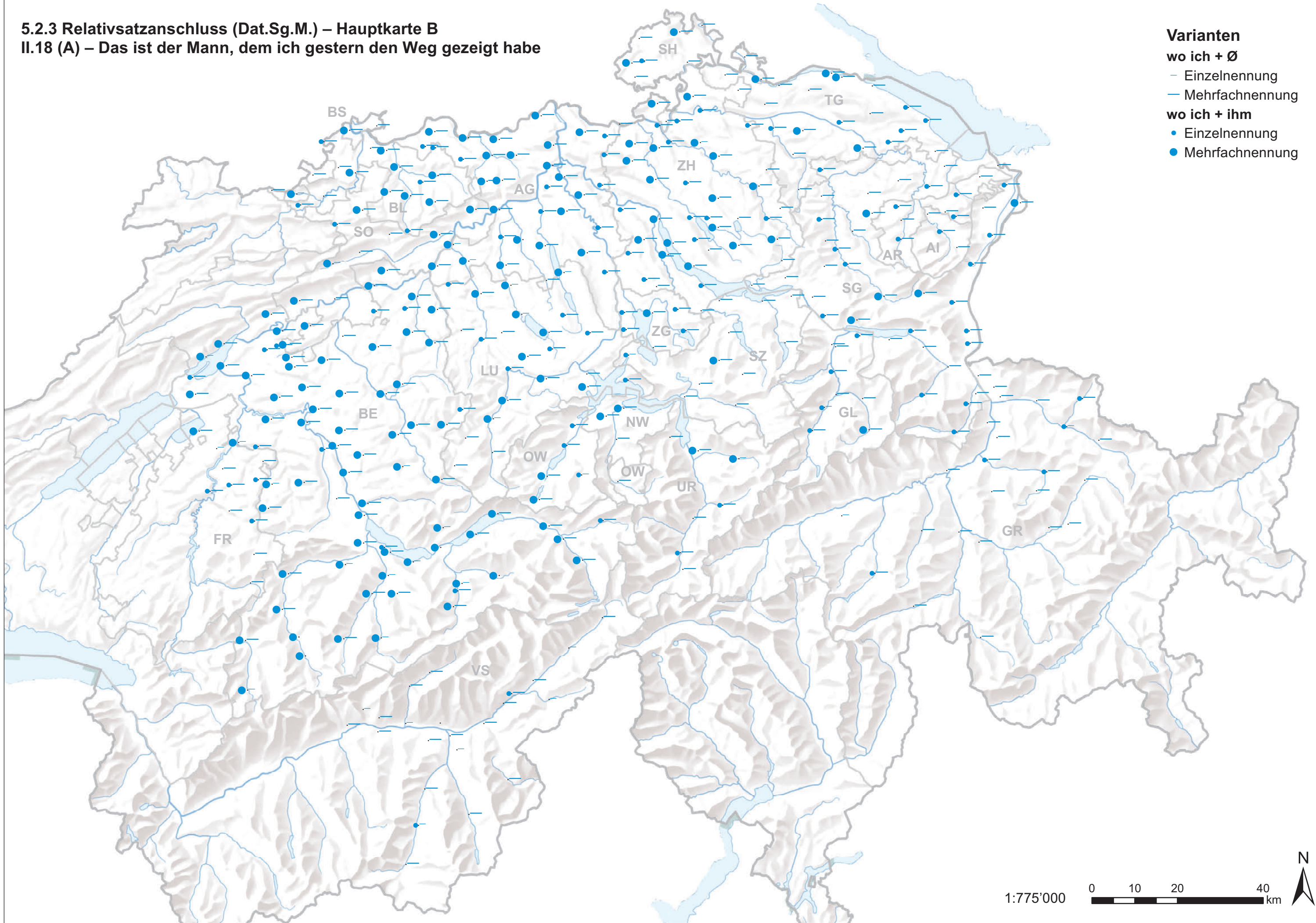


5.2.3 Relativsatzanschluss (Dat.Sg.M.) – Hauptkarte A
II.18 (A) – Das ist der Mann, dem ich gestern den Weg gezeigt habe

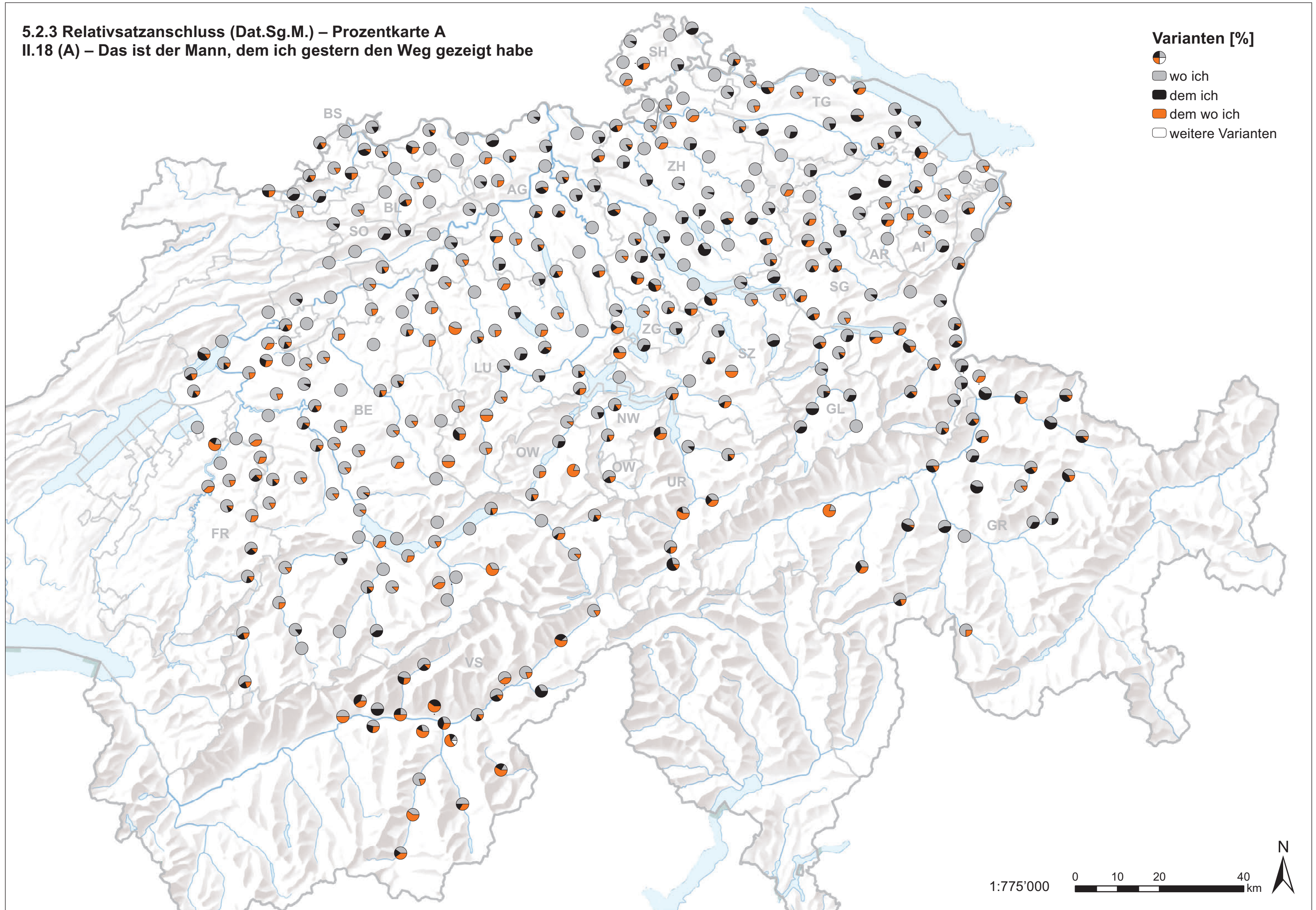


5.2.3 Relativsatzanschluss (Dat.Sg.M.) – Hauptkarte B
II.18 (A) – Das ist der Mann, dem ich gestern den Weg gezeigt habe

- Varianten**
- wo ich + Ø**
- Einzelnenennung
 - Mehrfachnennung
- wo ich + ihm**
- Einzelnenennung
 - Mehrfachnennung

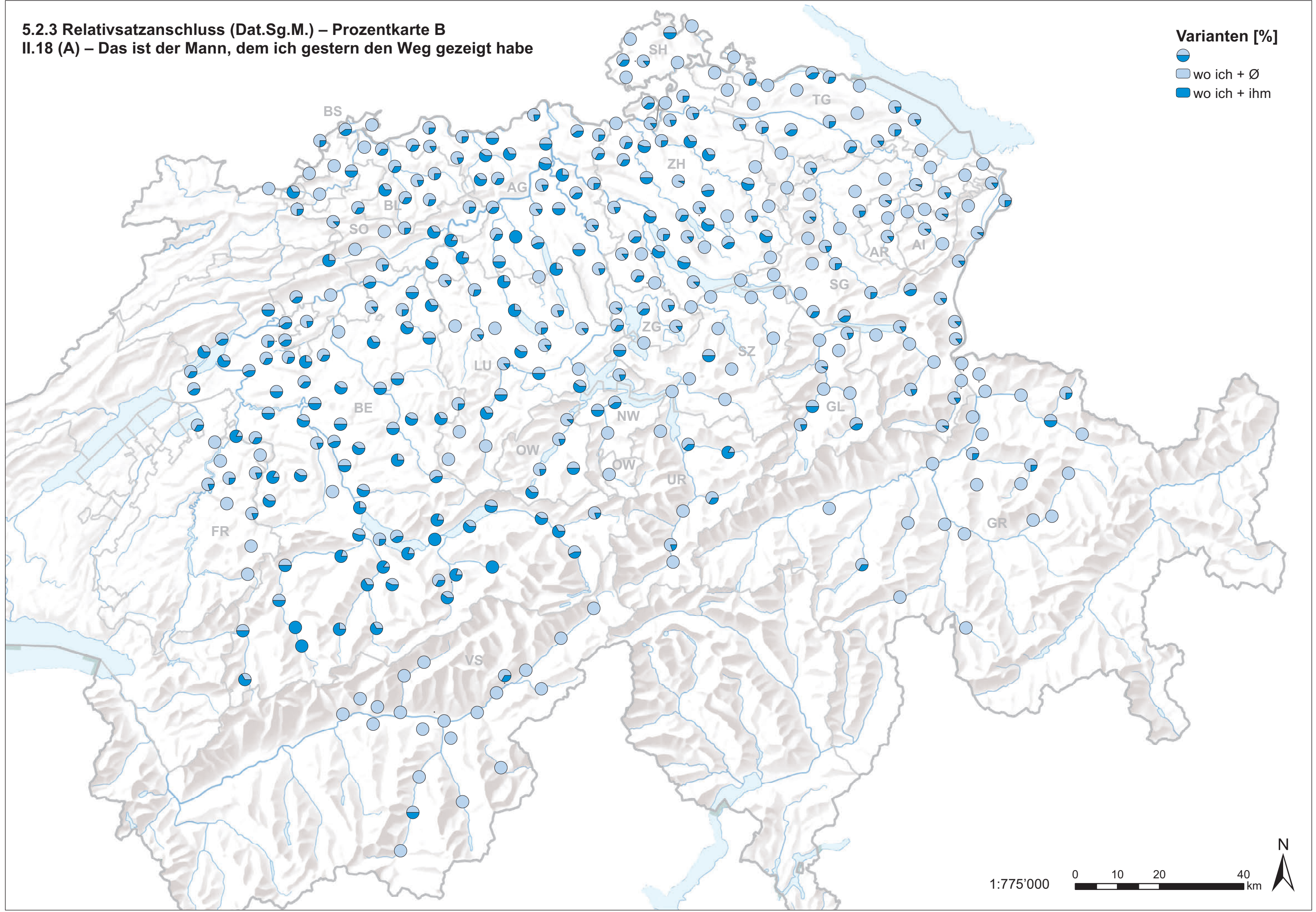


5.2.3 Relativsatzanschluss (Dat.Sg.M.) – Prozentkarte A
II.18 (A) – Das ist der Mann, dem ich gestern den Weg gezeigt habe



5.2.3 Relativsatzanschluss (Dat.Sg.M.) – Prozentkarte B
II.18 (A) – Das ist der Mann, dem ich gestern den Weg gezeigt habe

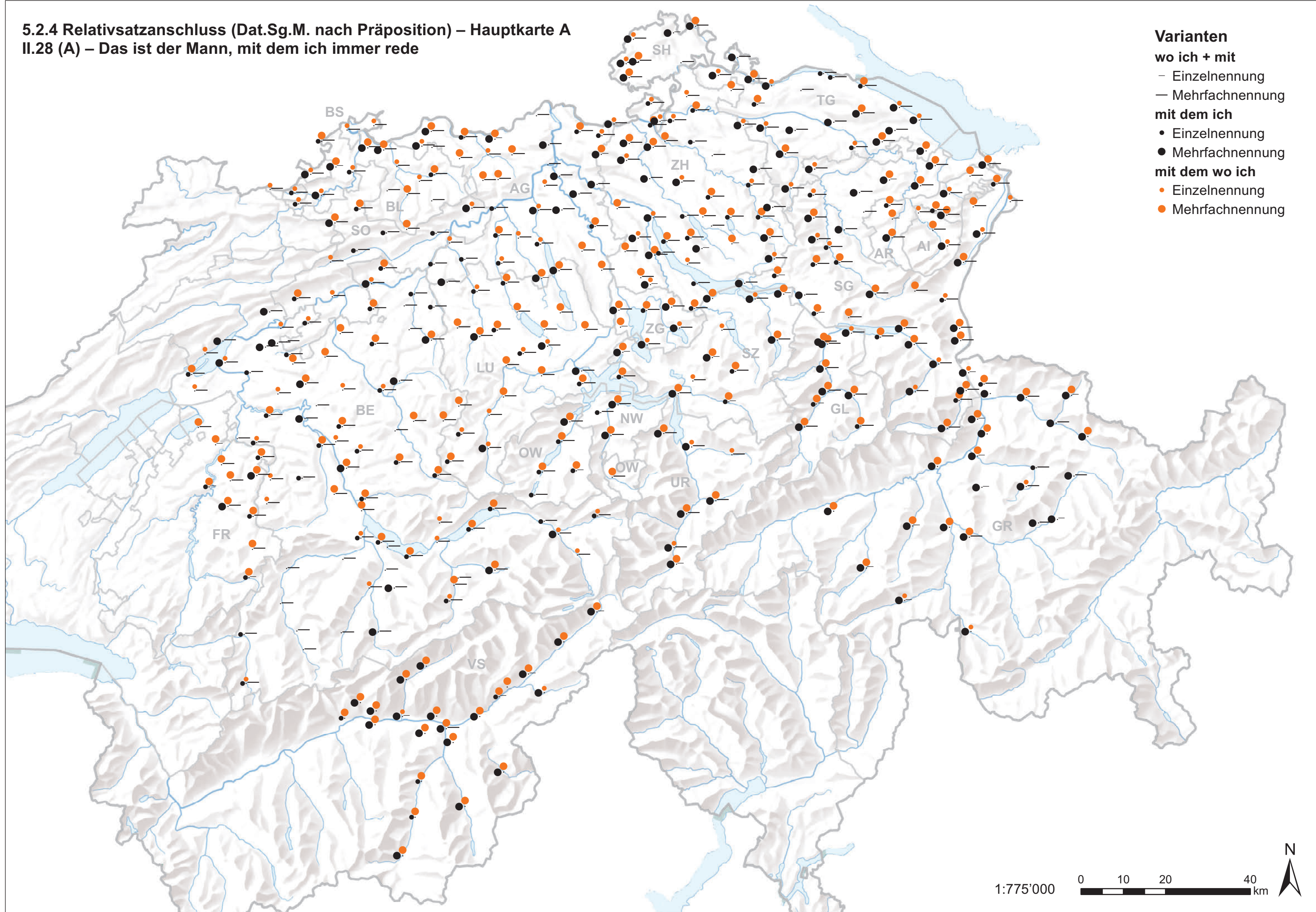
Varianten [%]
●
■
■



1:775'000 0 10 20 40 km

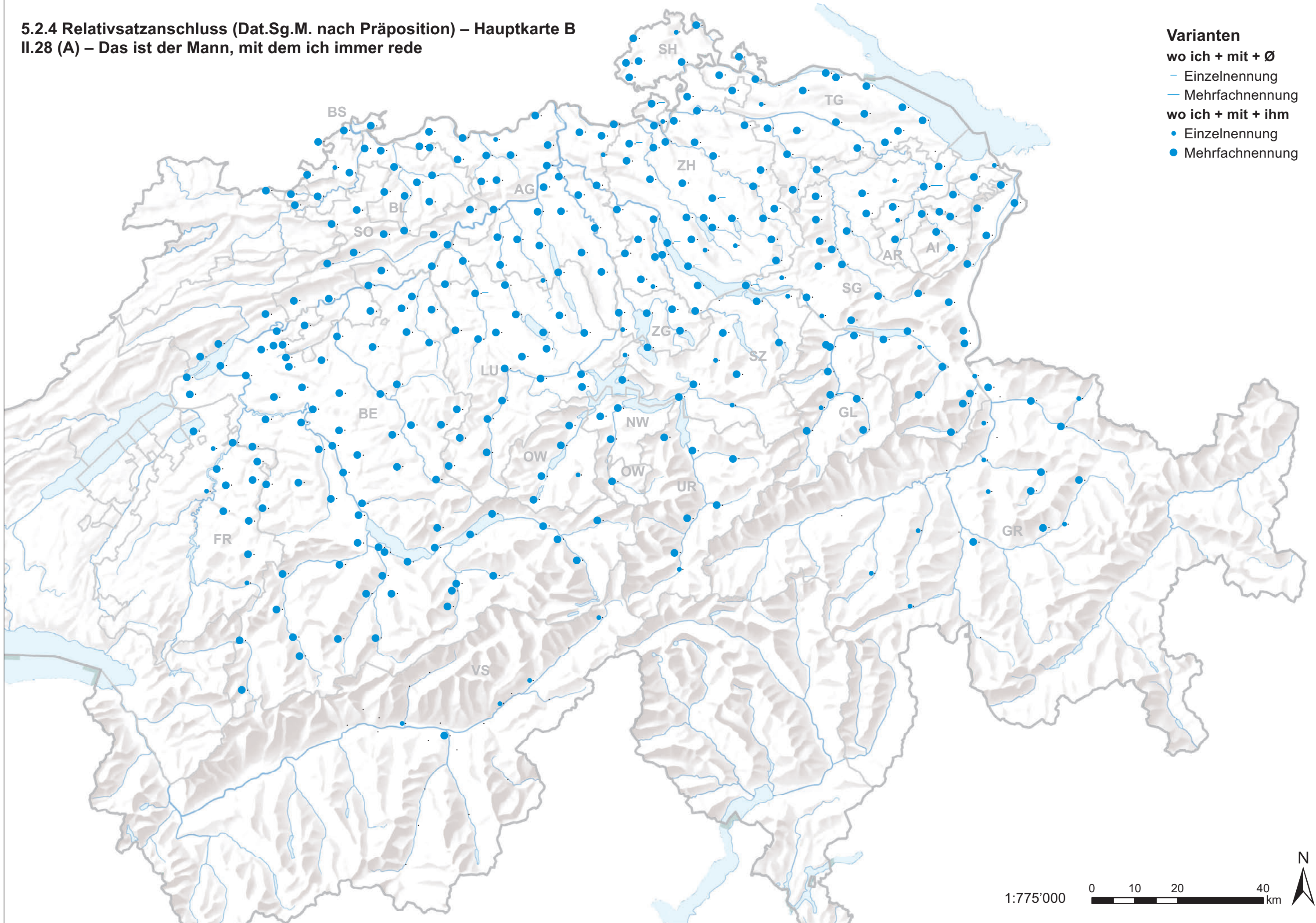
5.2.4 Relativsatzanschluss (Dat.Sg.M. nach Präposition) – Hauptkarte A
 II.28 (A) – Das ist der Mann, mit dem ich immer rede

- Varianten**
- wo ich + mit**
 - Einzelnenennung
 - Mehrfachnennung
 - mit dem ich**
 - Einzelnenennung
 - Mehrfachnennung
 - mit dem wo ich**
 - Einzelnenennung
 - Mehrfachnennung

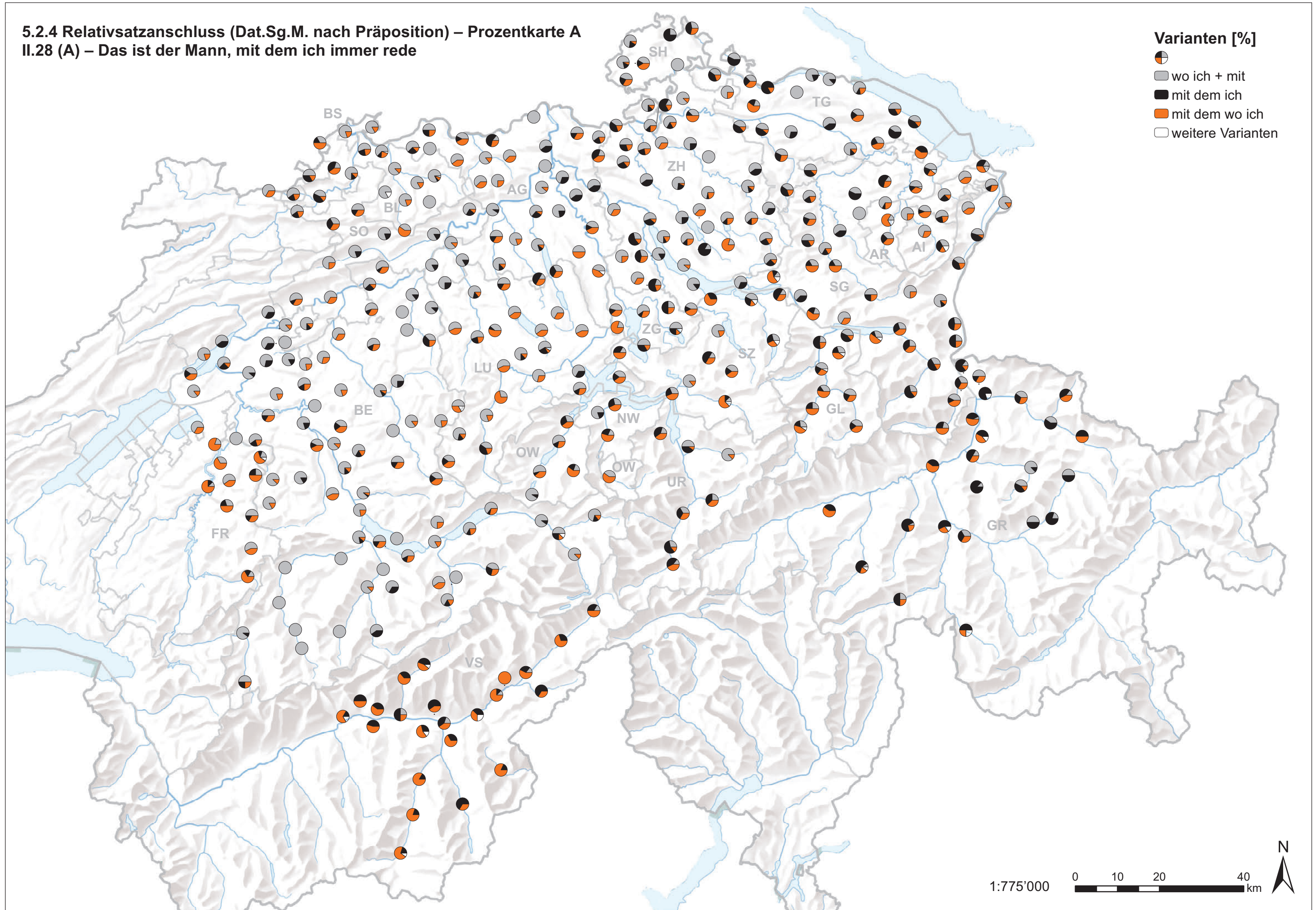


5.2.4 Relativsatzanschluss (Dat.Sg.M. nach Präposition) – Hauptkarte B
II.28 (A) – Das ist der Mann, mit dem ich immer rede

- Varianten**
- wo ich + mit + Ø
 - Einzelnennung
 - Mehrfachnennung
 - wo ich + mit + ihm
 - Einzelnennung
 - Mehrfachnennung

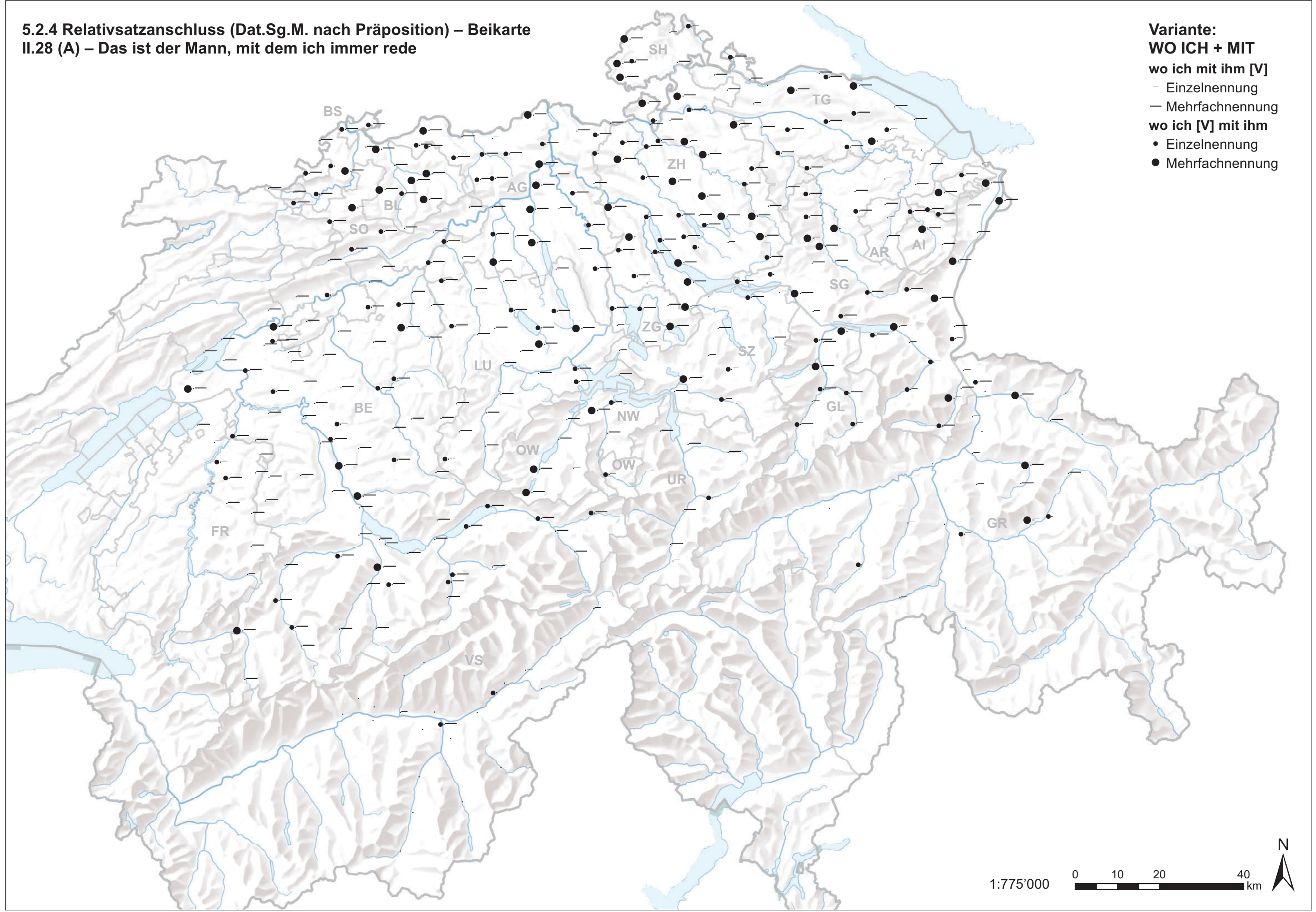


5.2.4 Relativsatzanschluss (Dat.Sg.M. nach Präposition) – Prozentkarte A
II.28 (A) – Das ist der Mann, mit dem ich immer rede

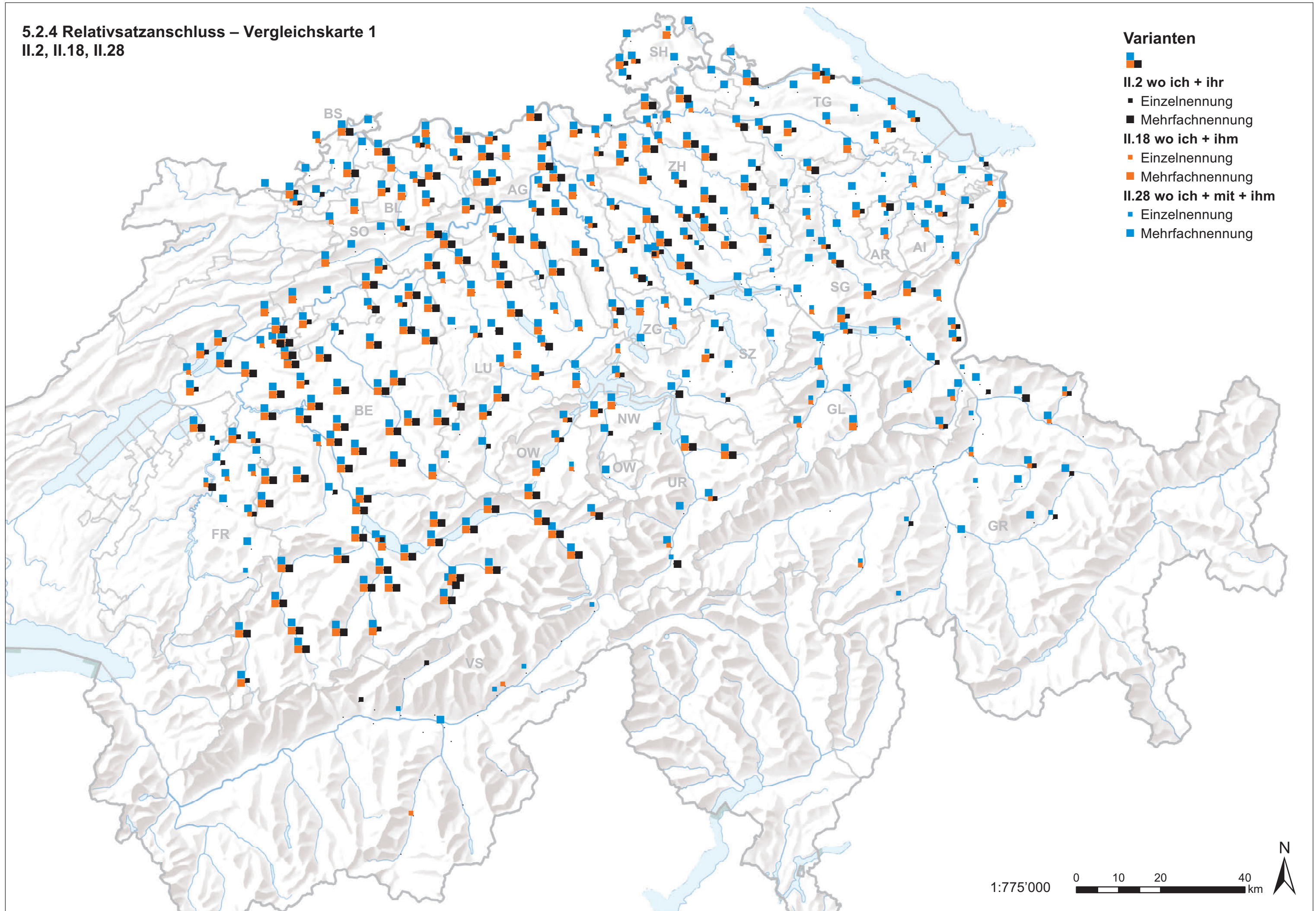


5.2.4 Relativsatzanschluss (Dat.Sg.M. nach Präposition) – Beikarte
II.28 (A) – Das ist der Mann, mit dem ich immer rede

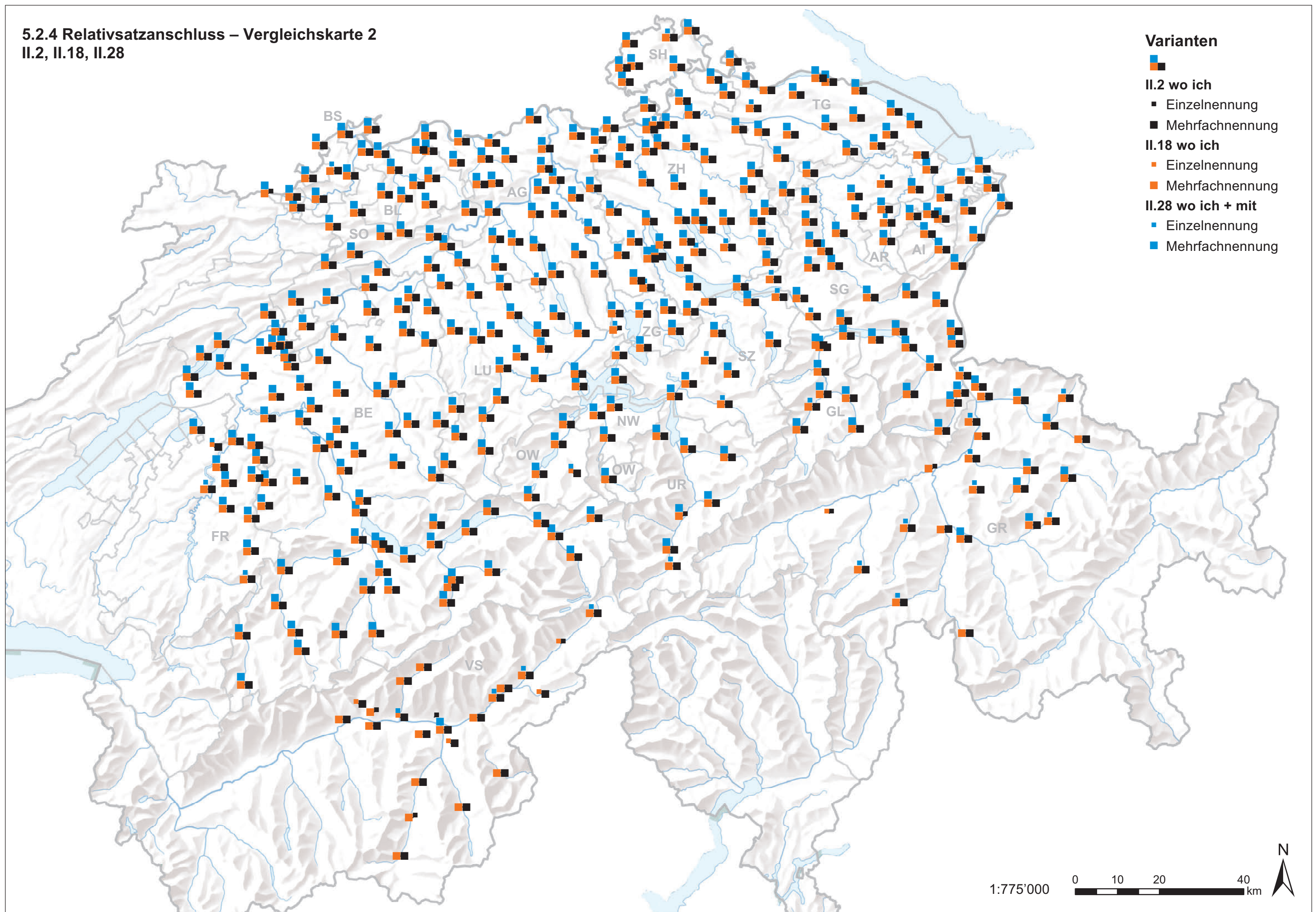
Variante:
WO ICH + MIT
wo ich mit ihm [V]
– Einzelnenennung
— Mehrfachnennung
wo ich [V] mit ihm
• Einzelnenennung
● Mehrfachnennung



5.2.4 Relativsatzanschluss – Vergleichskarte 1
II.2, II.18, II.28



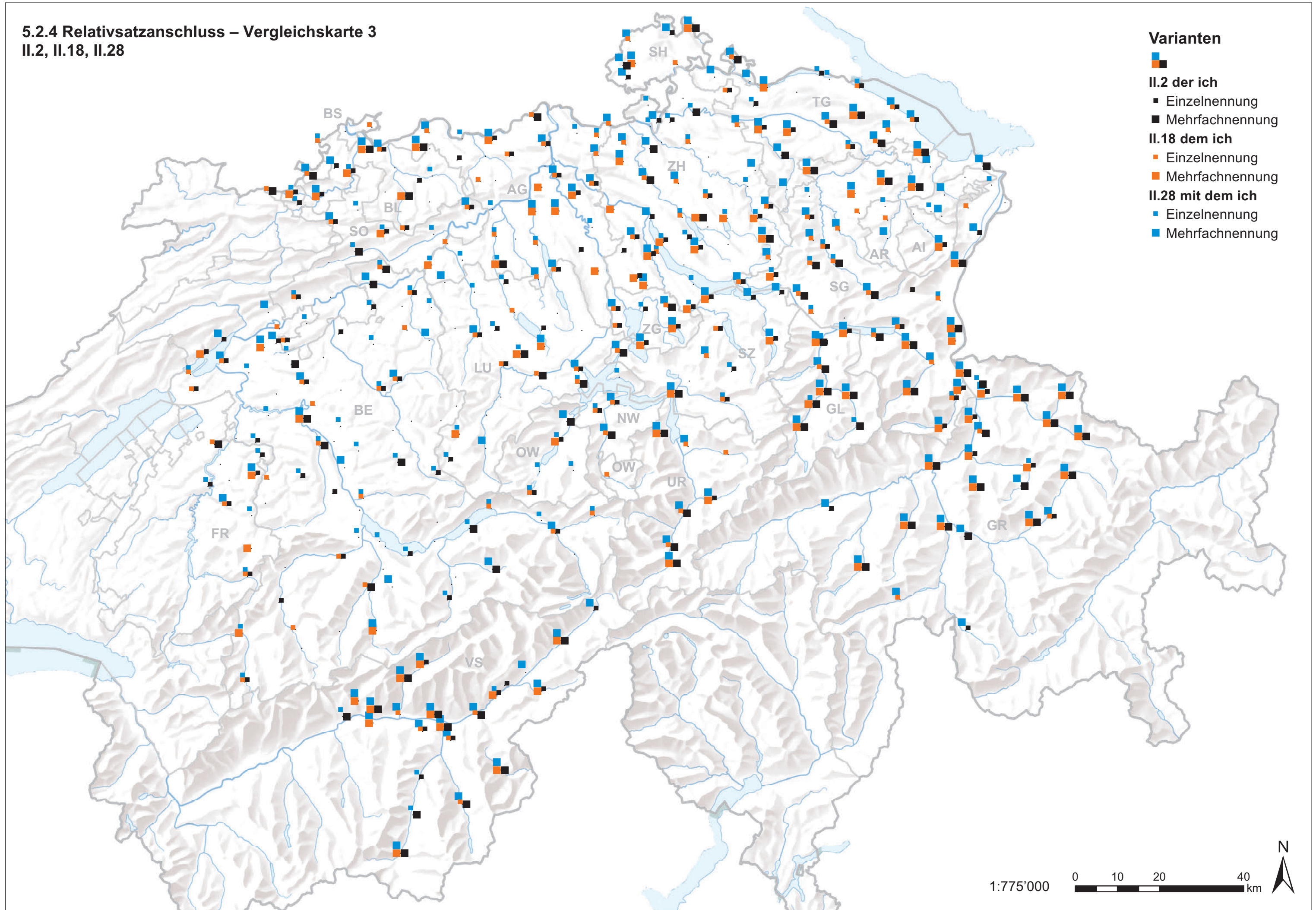
5.2.4 Relativsatzanschluss – Vergleichskarte 2
II.2, II.18, II.28



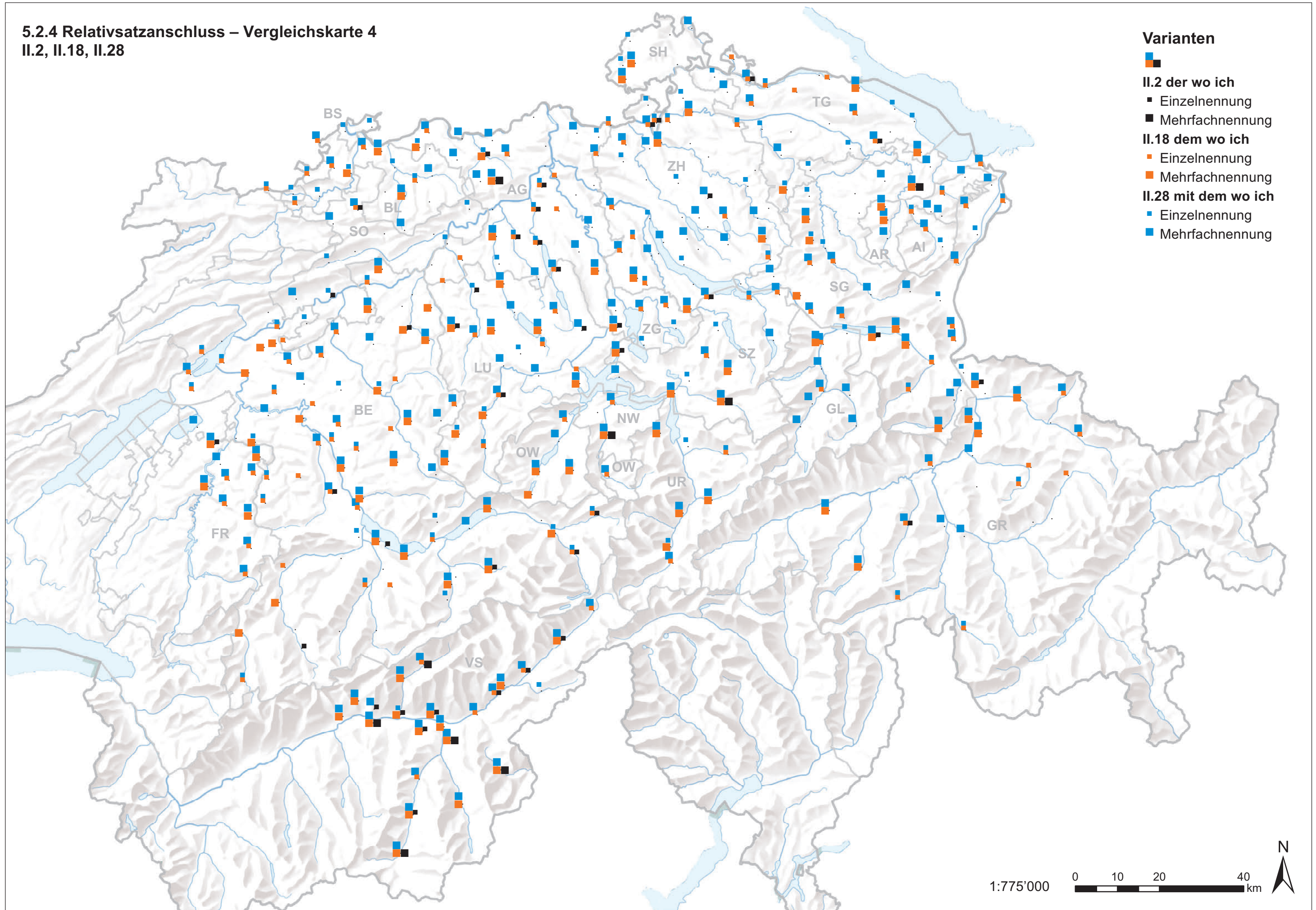
1:775'000 0 10 20 40 km



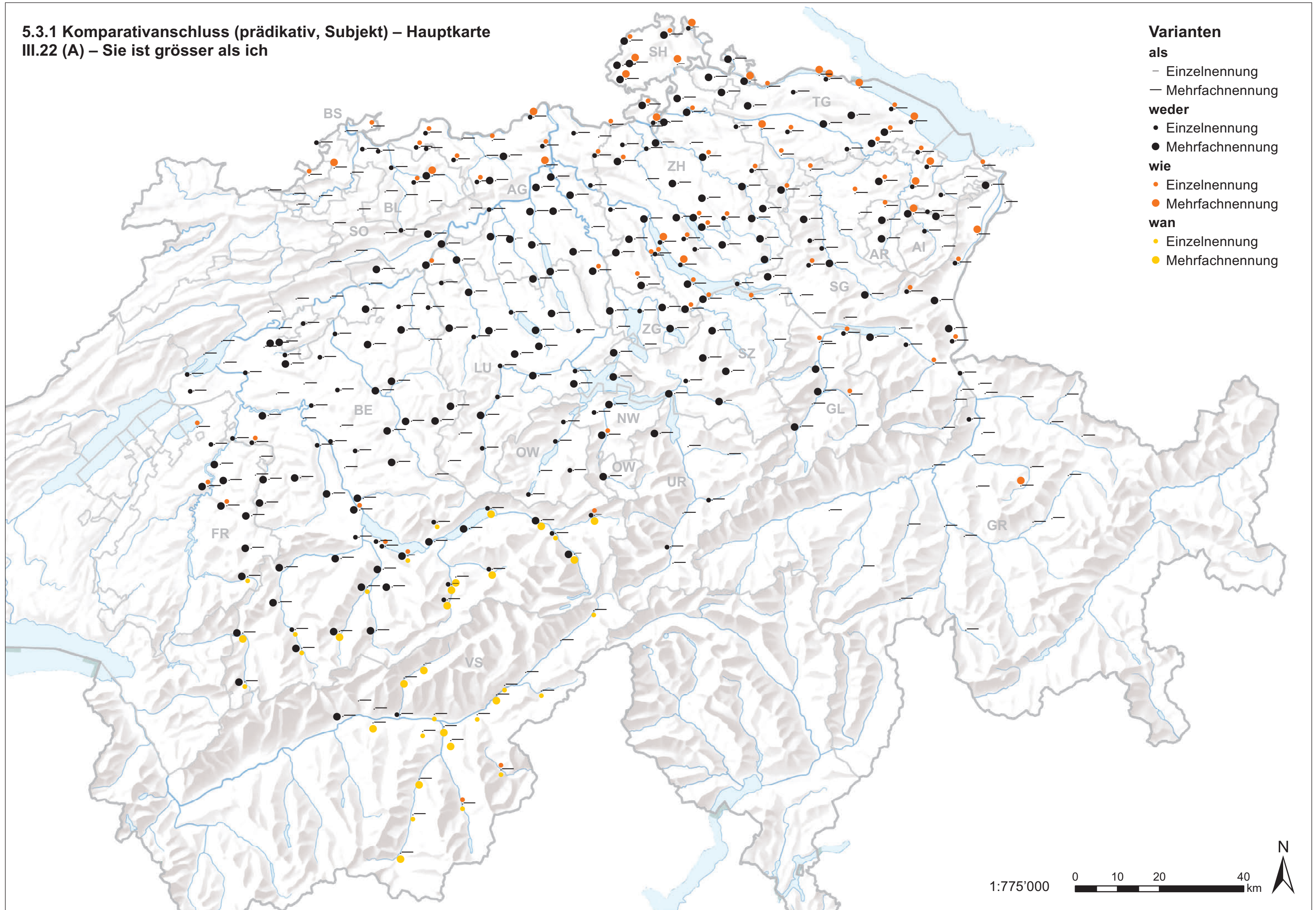
5.2.4 Relativsatzanschluss – Vergleichskarte 3
II.2, II.18, II.28



5.2.4 Relativsatzanschluss – Vergleichskarte 4
II.2, II.18, II.28



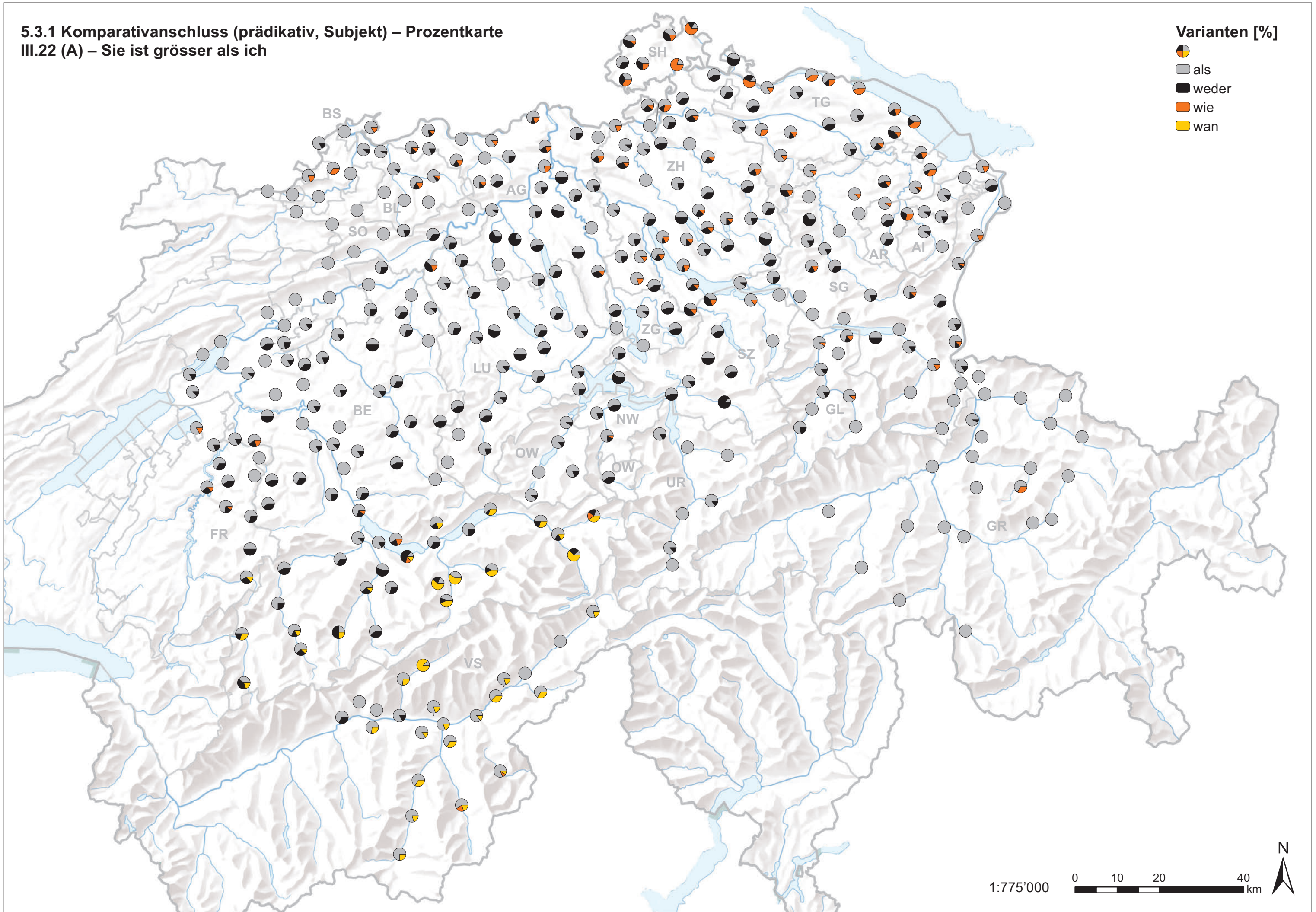
5.3.1 Komparativanschluss (prädikativ, Subjekt) – Hauptkarte
 III.22 (A) – Sie ist grösser als ich



5.3.1 Komparativanschluss (prädikativ, Subjekt) – Prozentkarte
III.22 (A) – Sie ist grösser als ich

Varianten [%]

- als
- weder
- wie
- wan

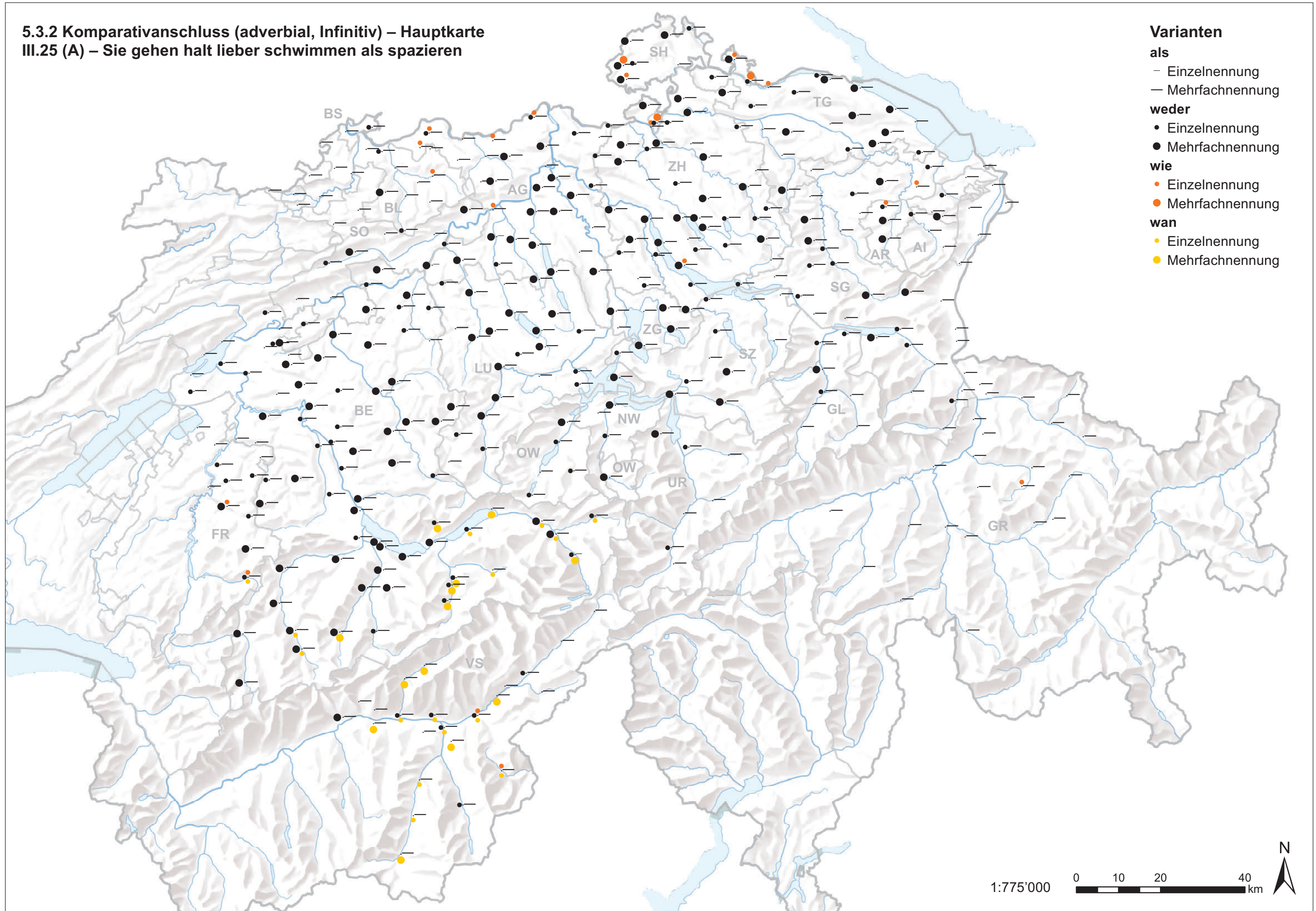


1:775'000

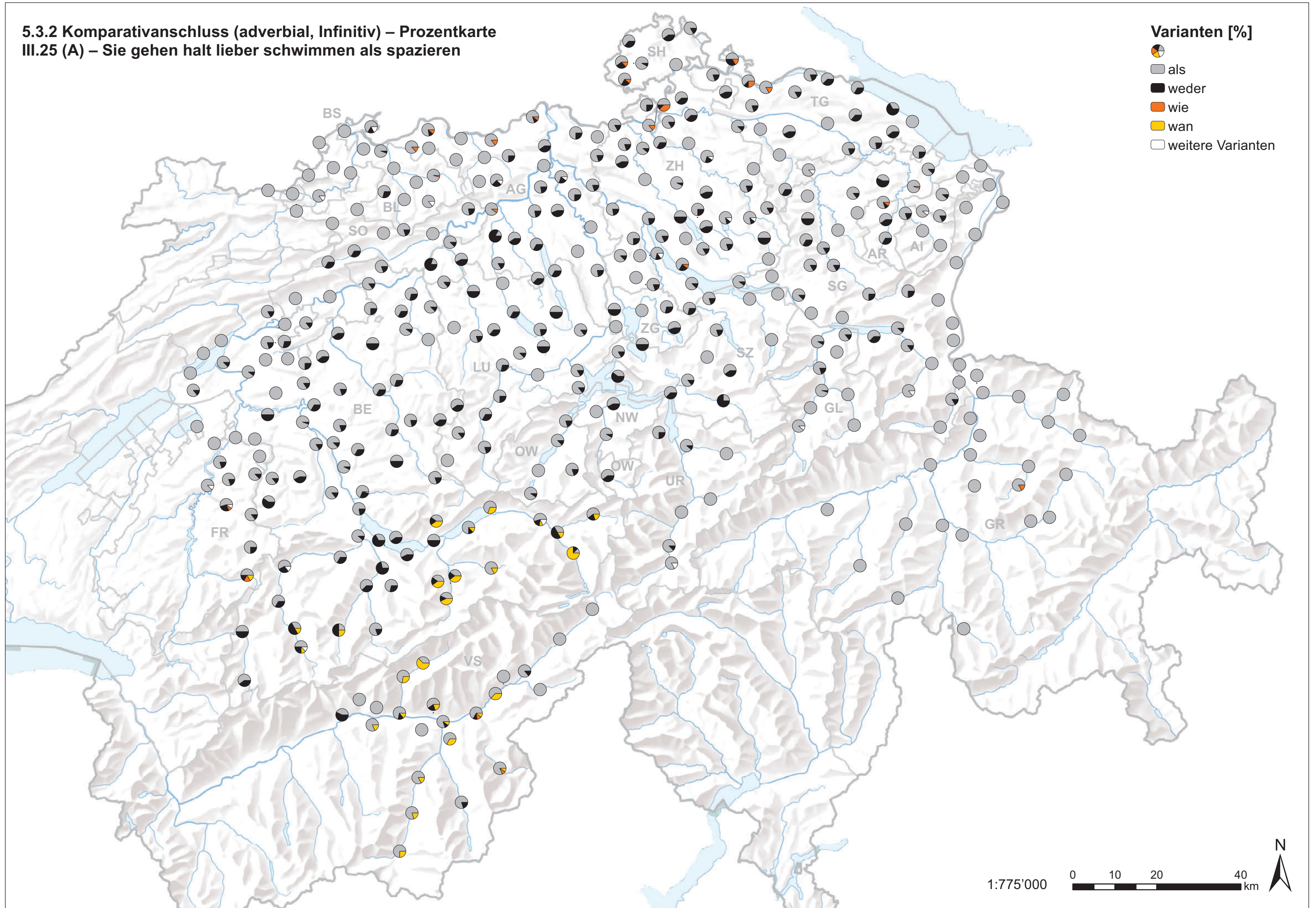
0 10 20 40 km



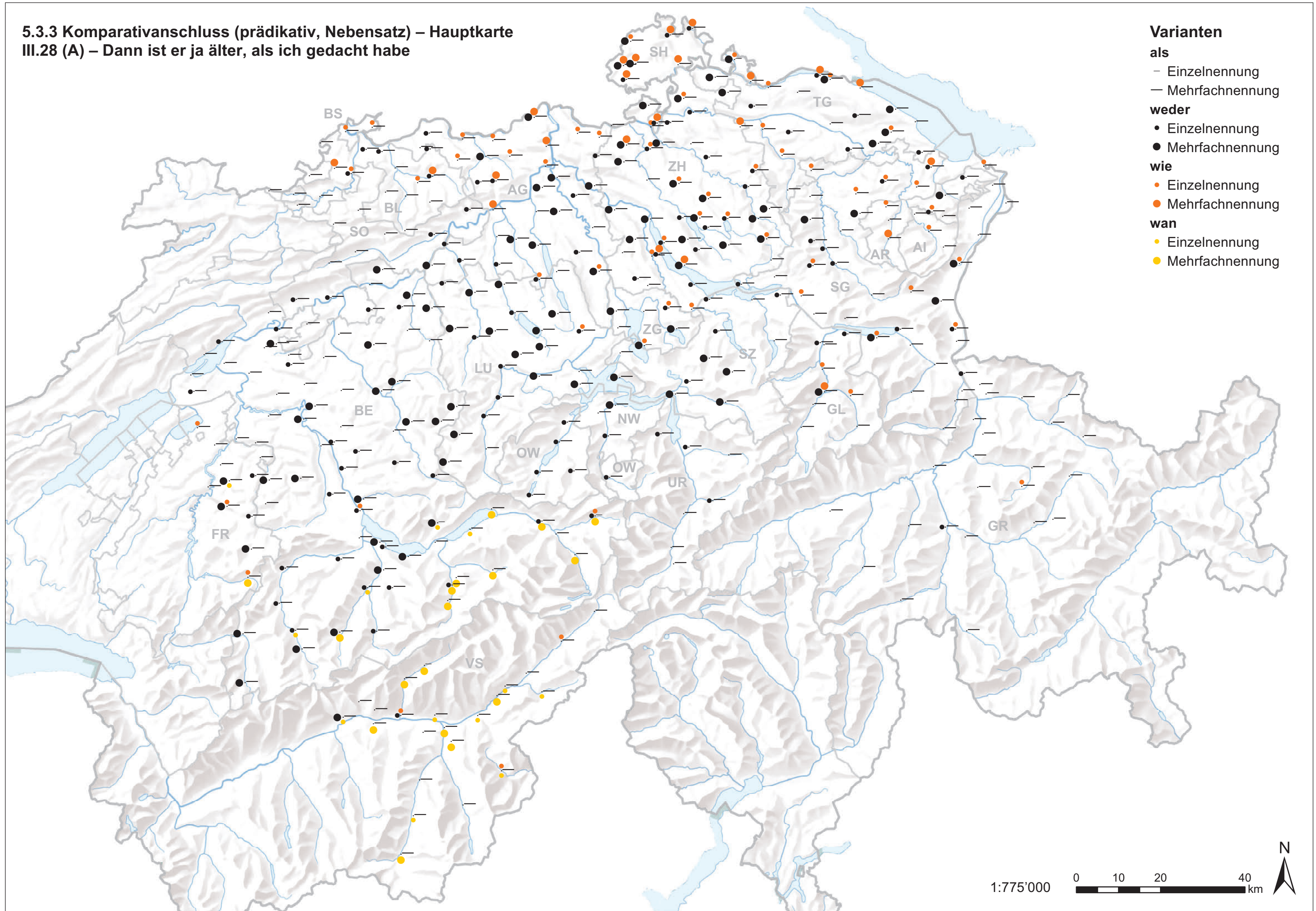
5.3.2 Komparativanschluss (adverbial, Infinitiv) – Hauptkarte
 III.25 (A) – Sie gehen halt lieber schwimmen als spazieren



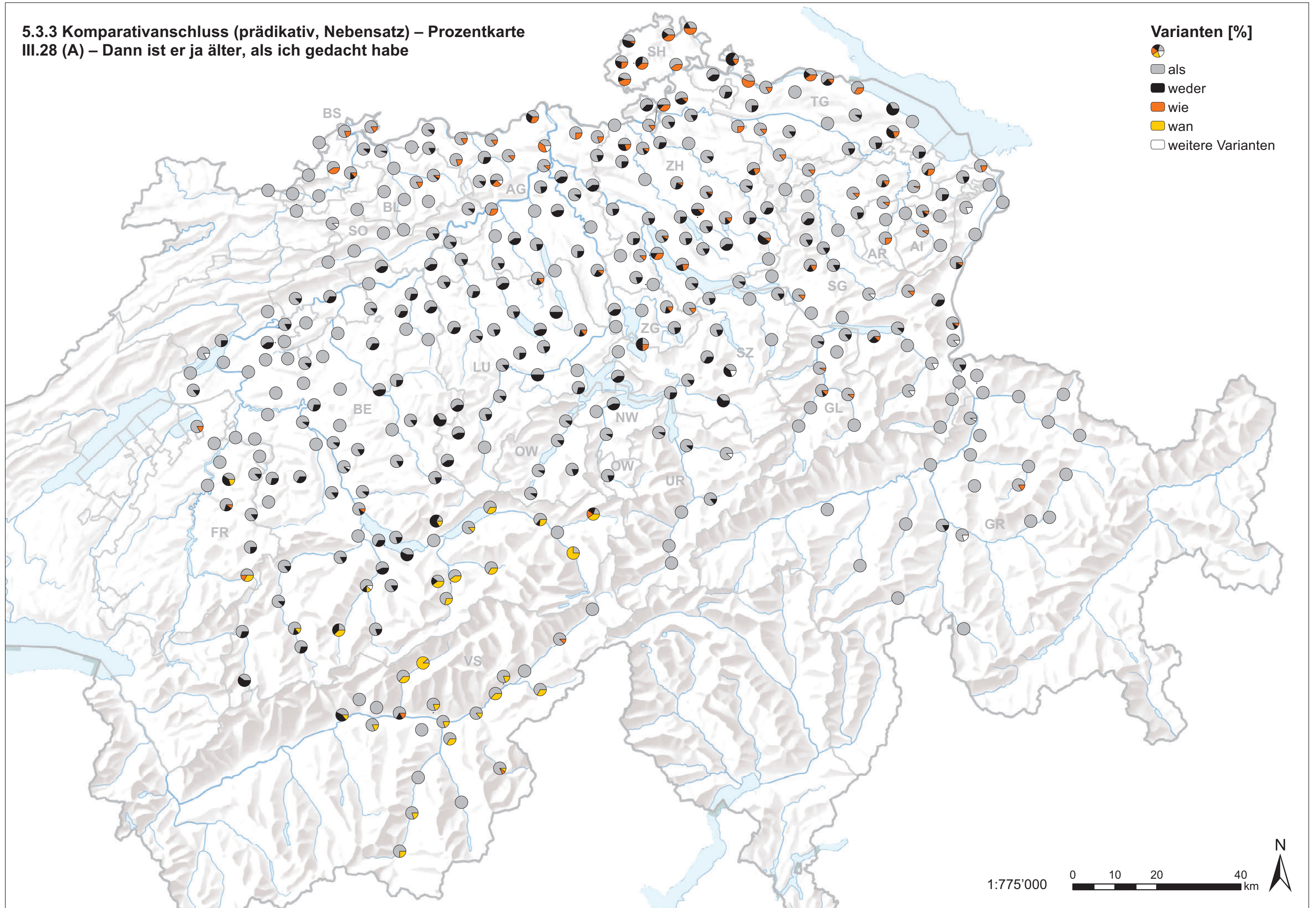
5.3.2 Komparativanschluss (adverbial, Infinitiv) – Prozentkarte
III.25 (A) – Sie gehen halt lieber schwimmen als spazieren



5.3.3 Komparativanschluss (prädikativ, Nebensatz) – Hauptkarte
III.28 (A) – Dann ist er ja älter, als ich gedacht habe



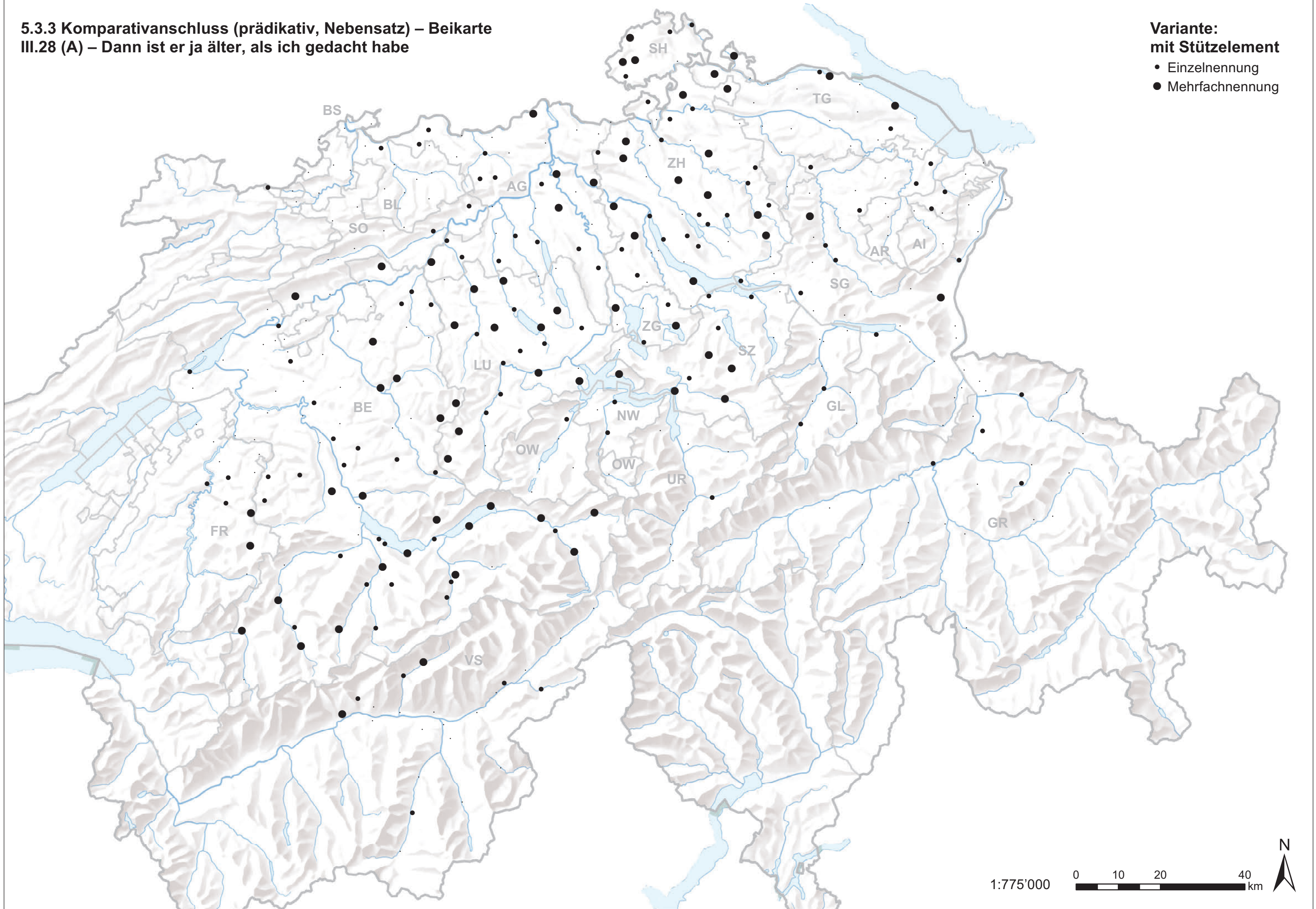
5.3.3 Komparativanschluss (prädikativ, Nebensatz) – Prozentkarte
III.28 (A) – Dann ist er ja älter, als ich gedacht habe



5.3.3 Komparativanschluss (prädikativ, Nebensatz) – Beikarte
III.28 (A) – Dann ist er ja älter, als ich gedacht habe

**Variante:
mit Stützelement**

- Einzelnennung
- Mehrfachnennung



Das zweibändige Werk gibt erstmals einen umfassenden Überblick über den Satzbau der schweizerdeutschen Dialekte und ergänzt das Standardwerk „Sprachatlas der deutschen Schweiz“, in dem syntaktische Fragen weitgehend ausgespart blieben. Die vorgestellten Ergebnisse basieren auf einer vom Schweizerischen Nationalfonds geförderten Erhebung mit Fragebögen an 383 Ortspunkten bei durchschnittlich sieben Gewährspersonen in den Jahren 2000–2002.

Der Atlas stellt zahlreiche bisher nicht oder kaum beachtete Phänomene in der Syntax der Nominal- und Verbalphrase sowie Satzverbindung detailliert vor und belegt die lange bestrittene Raumgliederung im Bereich der Morphosyntax. Die Ergebnisse werden unter Berücksichtigung der Variation am Ort in 78 thematischen Kommentaren besprochen (Bd. 1) und auf 216 – je nach Kartentyp auch farbigen – Dialekttarten (Bd. 2) präsentiert.

ISBN 978-3-7720-8746-2



9 783772 087462



narr/
ranck
e\atte
mpto